

# Koniunktura gospodarcza, opinie formułowane przez jednostki z siedzibą w województwie PODLASKIM – czerwiec 2025 r.

Pogłębione pytania o aktualne zagadnienia gospodarcze – oceny i oczekiwania

30.06.2025 r.

1,8

Wskaźnik ogólnego klimatu koniunktury gospodarczej w przetwórstwie przemysłowym

W czerwcu br. wskaźnik ogólnego klimatu koniunktury w większości badanych obszarów gospodarki wskazuje na pogorszenie lub stabilizację koniunktury w gospodarce. W porównaniu z poprzednim miesiącem największy spadek wskaźnika (o 4,4) odnotowano w budownictwie. Natomiast największa poprawa koniunktury wystąpiła w transporcie i gospodarce magazynowej, wzrost wskaźnika ogólnego klimatu koniunktury o 18,2 w skali miesiąca.

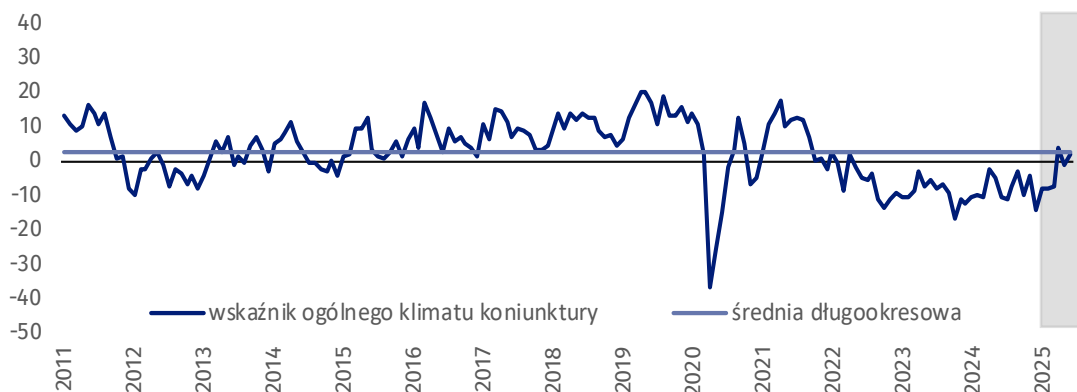
Najbardziej pesymistyczne oceny formułują podmioty prowadzące handel detaliczny (minus 16,7), a wartość wskaźnika jest poniżej średniej długookresowej (minus 8,1). Jednostki zajmujące się zakwaterowaniem i gastronomią oceniają koniunkturę najbardziej korzystnie (plus 7,8), a wartość wskaźnika jest powyżej średniej długookresowej (minus 6,1).

Do badania za bieżący miesiąc – odpowiedzi udzielane w okresie od 1 do 10 dnia bm. – dołączono moduł pytań dotyczących rynku pracy (wyniki w tablicy 2).

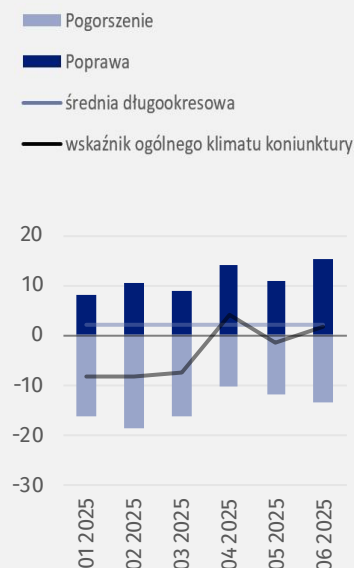


## Przetwórstwo przemysłowe (wykres 1)

Wskaźnik ogólnego klimatu koniunktury kształtuje się na poziomie plus 1,8 (przed miesiącem minus 1,3).



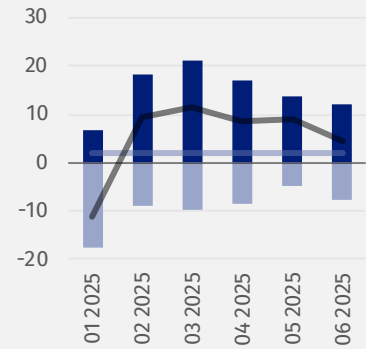
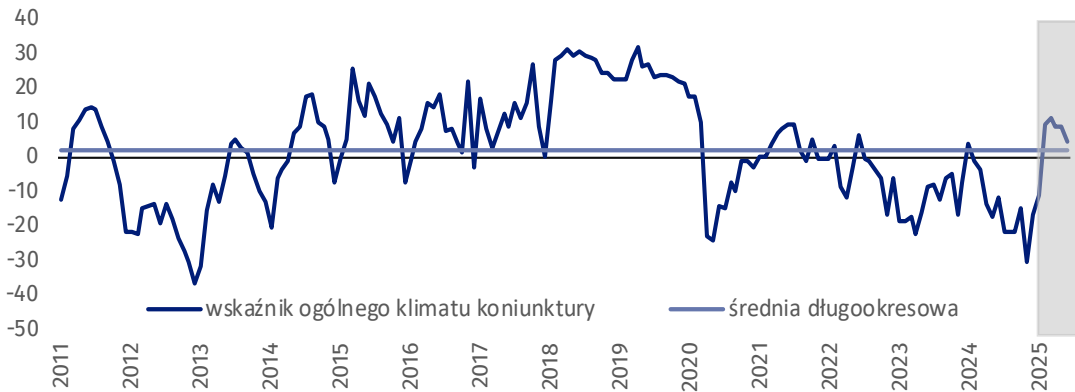
Wskaźnik ogólnego klimatu koniunktury i jego składowe w ostatnich sześciu miesiącach





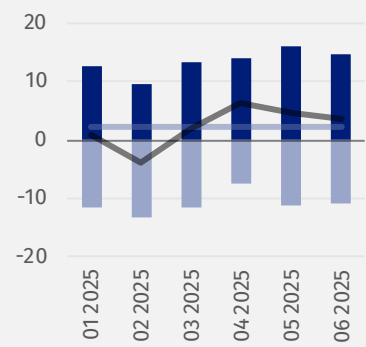
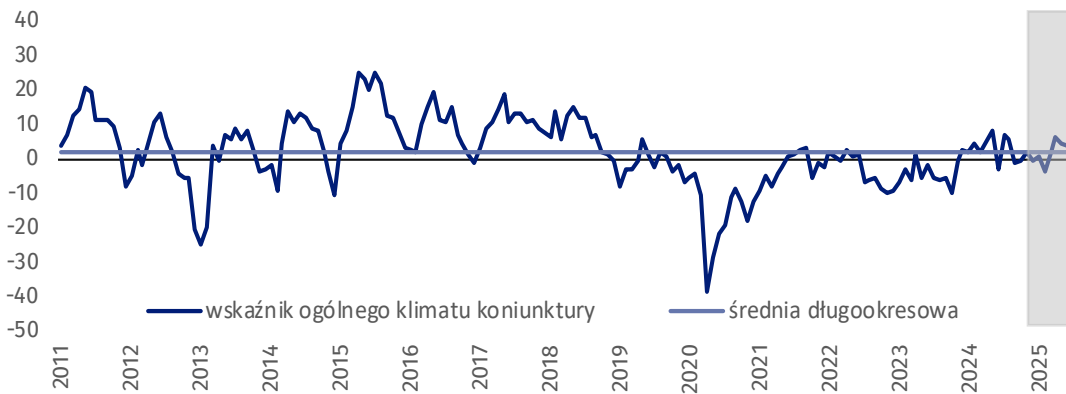
### Budownictwo (wykres 2)

W czerwcu br. wskaźnik ogólnego klimatu koniunktury kształtuje się na poziomie plus 4,4 (w maju plus 8,8).



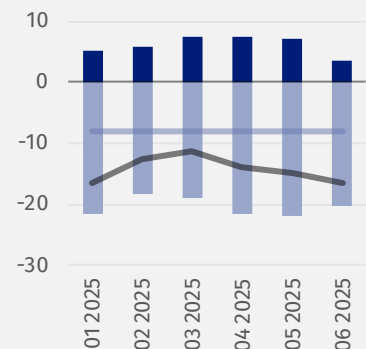
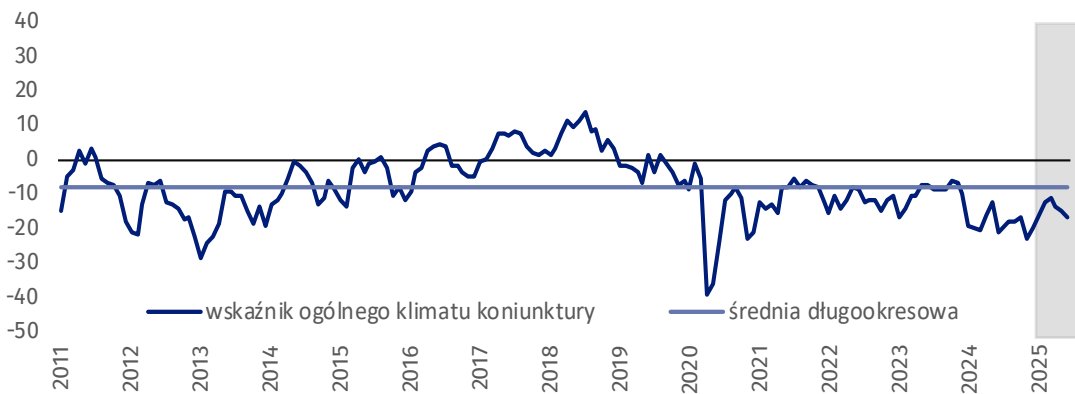
### Handel hurtowy (wykres 3)

W czerwcu br. wskaźnik ogólnego klimatu koniunktury kształtuje się na poziomie plus 3,7 (przed miesiącem plus 4,5).



### Handel detaliczny (wykres 4)

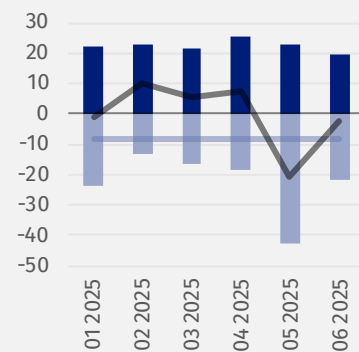
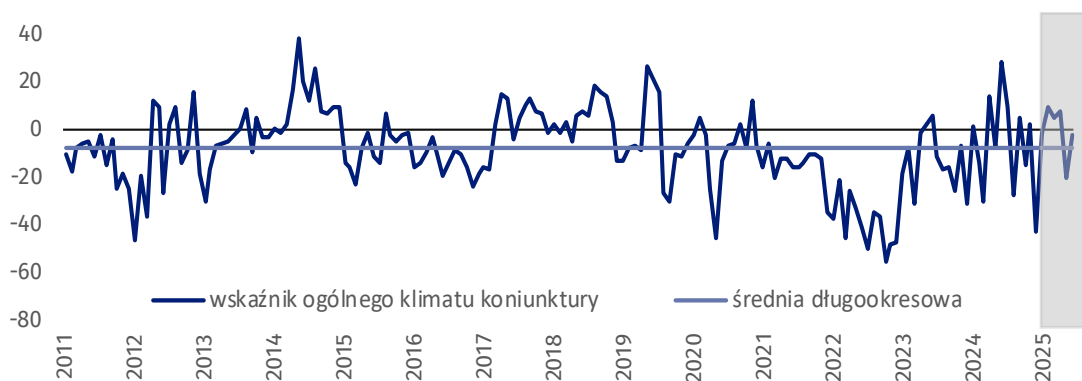
W bieżącym miesiącu wskaźnik ogólnego klimatu koniunktury kształtuje się na poziomie minus 16,7 (w maju minus 14,8).





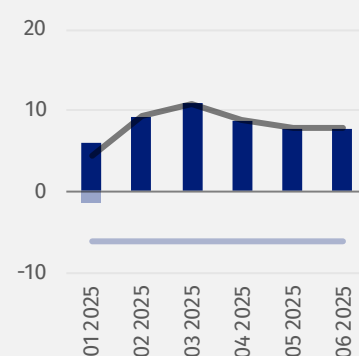
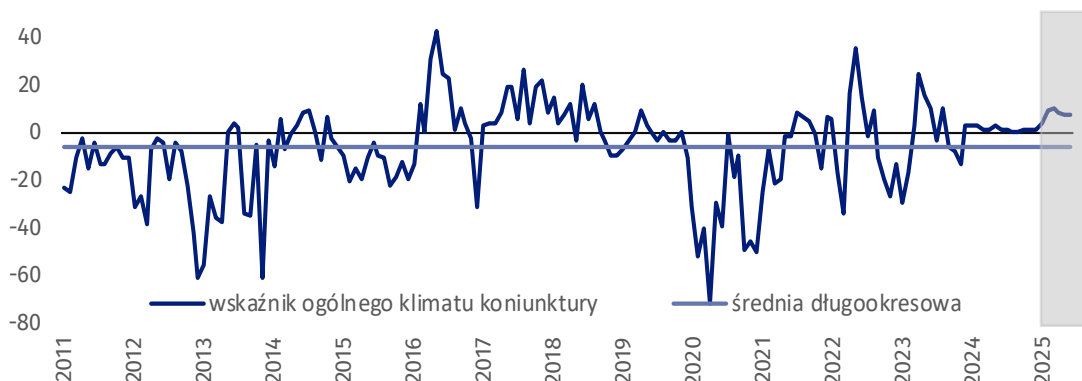
### Transport i gospodarka magazynowa (wykres 5)

W czerwcu br. wskaźnik ogólnego klimatu koniunktury kształtuje się na poziomie minus 2,3 (przed miesiącem minus 20,5).



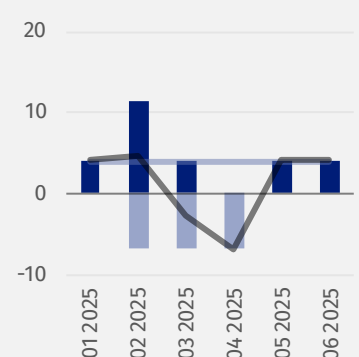
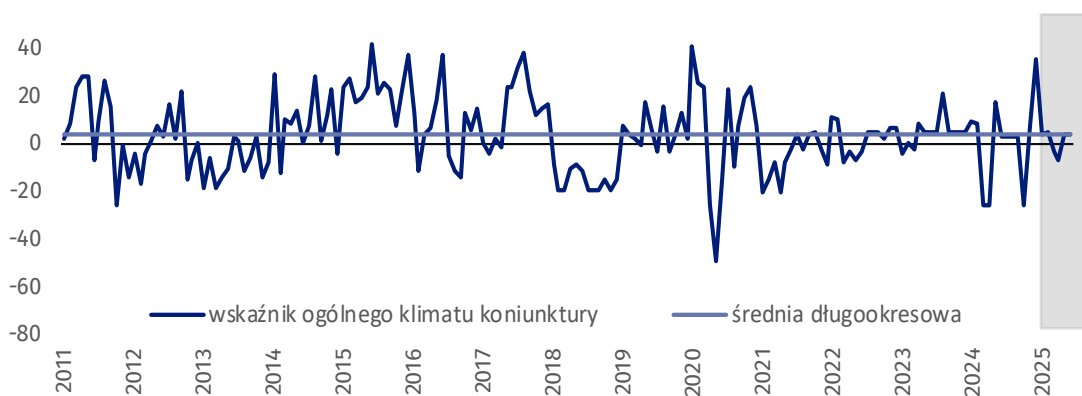
### Zakwaterowanie i gastronomia (wykres 6)

W bieżącym miesiącu wskaźnik ogólnego klimatu koniunktury kształtuje się na poziomie plus 7,8 (w maju plus 7,8).



### Informacja i komunikacja (wykres 7)

Wskaźnik ogólnego klimatu koniunktury kształtuje się na poziomie plus 4,1 (w maju plus 4,1).








**Tablica 1. Wskaźniki ogólnego klimatu koniunktury według rodzaju działalności**

WYSZCZEGÓLNIENIE		Analogiczny miesiąc ubiegłego roku	Ubiegły miesiąc	<b>Bieżący miesiąc</b>	Średnia długookresowa
<b>Przetwórstwo przemysłowe</b> 	wskaźnik ogólnego klimatu koniunktury	-10,5	-1,3	<b>1,8</b>	2,3
	składowa "diagnostyczna" wskaźnika	-11,3	-1,1	<b>-8,2</b>	3,4
	składowa "prognostyczna" wskaźnika	-9,7	-1,4	<b>11,7</b>	1,2
<b>Budownictwo</b> 	wskaźnik ogólnego klimatu koniunktury	-11,6	8,8	<b>4,4</b>	2,0
	składowa "diagnostyczna" wskaźnika	-10,8	11,6	<b>8,6</b>	2,0
	składowa "prognostyczna" wskaźnika	-12,3	5,9	<b>0,1</b>	1,9
<b>Handel hurtowy</b> 	wskaźnik ogólnego klimatu koniunktury	-3,2	4,5	<b>3,7</b>	2,1
	składowa "diagnostyczna" wskaźnika	3,0	6,2	<b>-0,5</b>	7,3
	składowa "prognostyczna" wskaźnika	-9,4	2,8	<b>7,9</b>	-3,2
<b>Handel detaliczny</b> 	wskaźnik ogólnego klimatu koniunktury	-21,5	-14,8	<b>-16,7</b>	-8,1
	składowa "diagnostyczna" wskaźnika	-19,7	-17,0	<b>-19,5</b>	-5,1
	składowa "prognostyczna" wskaźnika	-23,2	-12,5	<b>-13,9</b>	-11,0
<b>Transport i gospodarka magazynowa</b> 	wskaźnik ogólnego klimatu koniunktury	28,3	-20,5	<b>-2,3</b>	-8,1
	składowa "diagnostyczna" wskaźnika	62,7	-25,8	<b>13,2</b>	-4,3
	składowa "prognostyczna" wskaźnika	-6,2	-15,1	<b>-17,8</b>	-11,8
<b>Zakwaterowanie i gastronomia</b> 	wskaźnik ogólnego klimatu koniunktury	1,4	7,8	<b>7,8</b>	-6,1
	składowa "diagnostyczna" wskaźnika	0,0	12,6	<b>12,6</b>	-3,9
	składowa "prognostyczna" wskaźnika	2,8	2,9	<b>2,9</b>	-8,4
<b>Informacja i komunikacja</b> 	wskaźnik ogólnego klimatu koniunktury	3,1	4,1	<b>4,1</b>	3,8
	składowa "diagnostyczna" wskaźnika	6,2	8,1	<b>8,1</b>	7,0
	składowa "prognostyczna" wskaźnika	0,0	0,0	<b>0,0</b>	0,5

# Pogłębione pytania o aktualne zagadnienia gospodarcze – oceny i oczekiwania

Badanie zostało przeprowadzone od 1 do 10 dnia bieżącego miesiąca na próbie jednostek przemysłowych, budowlanych, handlowych i usługowych. Odpowiedzi na cały dodatkowy blok pytań są udzielane na zasadzie dobrowolności. W poniższej tabelicy we wszystkich pytaniach prezentowany jest ważony procent odpowiedzi respondentów na dany wariant. Dane zostały zagregowane zgodnie z metodologią agregacji (ważenia) stosowaną standardowo w badaniu koniunktury gospodarczej.

**Tablica 2. Pogłębione pytania o aktualne zagadnienia gospodarcze**

Pytania					
	Przetwórstwo przemysłowe	Budownictwo	Handel hurtowy	Handel detaliczny	Usługi
<b>RYNEK PRACY</b>					
<b>1. Czy zamierzają Państwo w najbliższych trzech miesiącach:</b>					
<b>w przypadku pracowników relatywnie łatwych do zastąpienia – w porównaniu z aktualną sytuacją:</b>					
zwiększyć zatrudnienie	10,1	7,5	0,9	1,5	1,0
utrzymać zatrudnienie	73,3	82,5	93,9	82,2	89,5
ograniczyć zatrudnienie	16,6	10,0	5,2	16,3	9,5
<b>w przypadku pracowników relatywnie trudnych do zastąpienia – w porównaniu z aktualną sytuacją:</b>					
zwiększyć zatrudnienie	8,7	7,9	1,0	0,6	7,3
utrzymać zatrudnienie	87,0	86,2	98,1	88,0	83,7
ograniczyć zatrudnienie	4,3	5,9	0,9	11,4	9,0
<b>2. Które z poniższych czynników i w jakim stopniu wpłyną na poziom wynagrodzenia pracowników w Państwa firmie w najbliższych trzech miesiącach:</b>					
<b>w istotnym stopniu</b>					
utrzymanie realnej wartości wynagrodzeń (podwyżki inflacyjne)	44,2	38,1	46,1	32,9	58,0
sytuacja finansowa firmy	70,3	64,3	79,8	57,2	70,7
utrzymanie konkurencyjnych płac	17,9	62,9	18,0	25,6	15,5
inne	11,1	15,6	8,8	18,8	10,5
<b>w małym stopniu/brak wpływu</b>					
utrzymanie realnej wartości wynagrodzeń (podwyżki inflacyjne)	44,7	40,5	30,9	46,3	24,8
sytuacja finansowa firmy	19,1	30,6	9,7	33,1	20,5
utrzymanie konkurencyjnych płac	50,1	22,1	35,3	36,3	57,0
inne	36,2	40,2	40,8	32,0	49,8
<b>3. W jakim stopniu Państwa decyzje w zakresie zatrudnienia i wynagrodzeń w najbliższych trzech miesiącach oparte są:</b>					
<b>w istotnym stopniu</b>					
na podstawie bieżących danych	71,3	58,2	65,9	51,8	58,9
na podstawie oczekiwań dotyczących zmian jakie mogą nastąpić w długim okresie (rok)	34,7	45,7	46,4	30,3	46,6
<b>w małym stopniu/brak wpływu</b>					
na podstawie bieżących danych	28,7	41,4	34,1	46,5	41,1
na podstawie oczekiwań dotyczących zmian jakie mogą nastąpić w długim okresie (rok)	65,3	53,1	51,9	67,3	53,4

W przypadku cytowania danych Głównego Urzędu Statystycznego prosimy o zamieszczenie informacji: „Źródło danych GUS”, a w przypadku publikowania obliczeń dokonanych na danych opublikowanych przez GUS prosimy o zamieszczenie informacji: „Opracowanie własne na podstawie danych GUS”.

Opracowanie merytoryczne:  
**Urząd Statystyczny w Zielonej Górze**

**p.o. Dyrektora Robert Wróbel**

Tel: 68 322 31 12


Rozpowszechnianie:  
**Wydział Współpracy z Mediami**

Tel. komórkowy: +48 695 255 032


Tel. stacjonarne: +48 22 608 38 04, +48 22 449 41 45,  
+48 22 608 30 09


**e-mail: [obslugaprasowa@stat.gov.pl](mailto:obslugaprasowa@stat.gov.pl)**

 [www.stat.gov.pl](http://www.stat.gov.pl)

 @GUS\_STAT

 @GlownyUrzadStatystyczny

 gus\_stat

 glownyurządstatystycznygus

 glownyurządstatystyczny

### **Powiązane opracowania**

[Koniunktura gospodarcza w przetwórstwie przemysłowym, budownictwie, handlu i usługach](#)

Informacje sygnałne – opinie formułowane przez jednostki z siedzibą w danym województwie dostępne na stronach Urzędów Statystycznych

[Badanie koniunktury gospodarczej – zeszyt metodologiczny](#)

### **Temat dostępny w bazach danych**

[Dziedzinowa Baza Wiedzy Koniunktura Gospodarcza](#)

[Bank Danych Makroekonomicznych \(BDM\)](#)

### **Ważniejsze pojęcia dostępne w słowniku**

[Koniunktura gospodarcza](#)