

# Koniunktura gospodarcza, opinie formułowane przez jednostki z siedzibą w województwie PODLASKIM – wrzesień 2019 r.

30.09.2019 r.

# 13,0

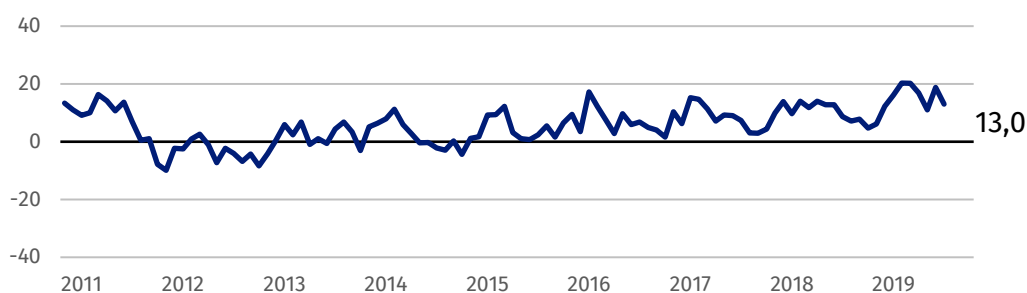
Wskaźnik ogólnego klimatu koniunktury w przetwórstwie przemysłowym

Koniunktura oceniana jest optymistycznie przez przedsiębiorców z następujących rodzajów działalności: budownictwo, przetwórstwo przemysłowe oraz handel hurtowy. Niekorzystne opinie zgłaszają jednostki prowadzące działalność z zakresu transportu i gospodarki magazynowej oraz – w mniejszym stopniu – zakwaterowania i gastronomii, informacji i komunikacji, a także handlu detalicznego.

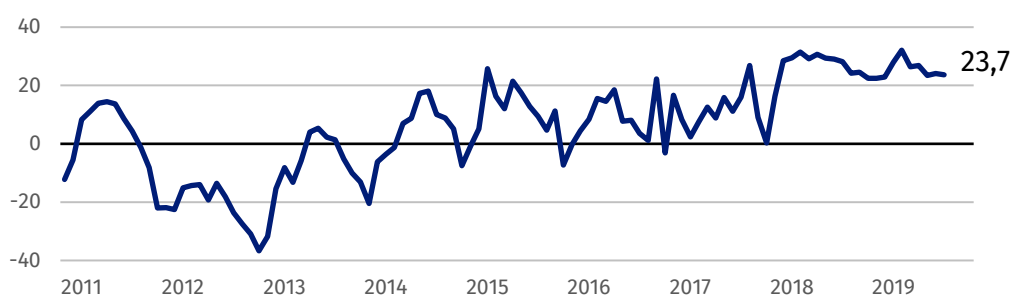
Przedsiębiorcy z sekcji budownictwo oceniają koniunkturę optymistycznie, najlepiej ze wszystkich prezentowanych rodzajów działalności

## Wskaźnik ogólnego klimatu koniunktury

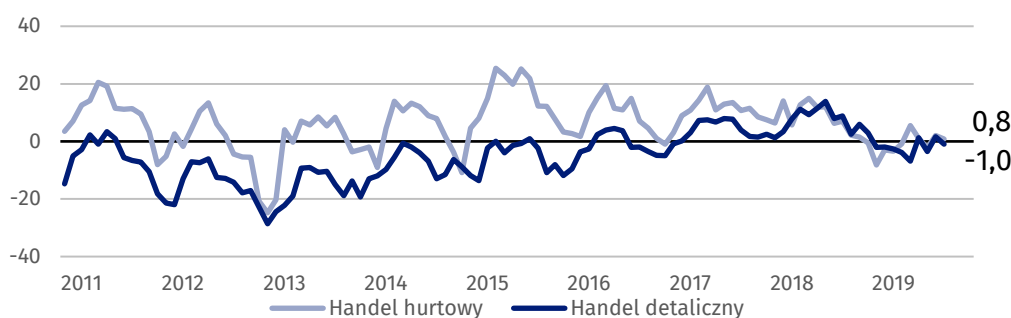
Wykres 1. Wskaźnik ogólnego klimatu koniunktury w przetwórstwie przemysłowym



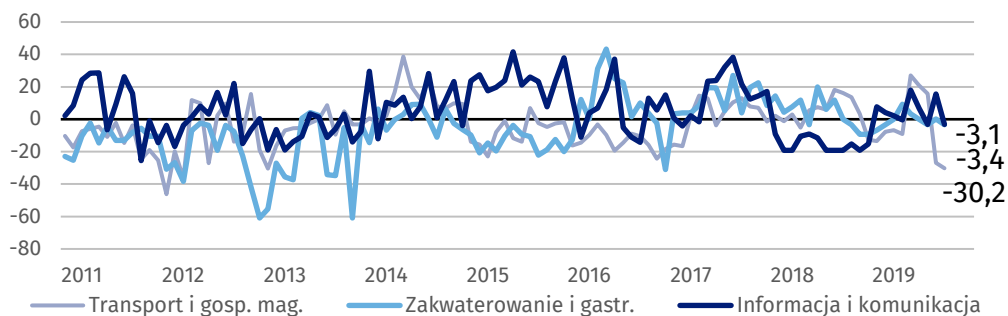
Wykres 2. Wskaźnik ogólnego klimatu koniunktury w budownictwie



Wykres 3. Wskaźnik ogólnego klimatu koniunktury w handlu



**Wykres 4. Wskaźnik ogólnego klimatu koniunktury w wybranych sekcjach usługowych**



## Barierzy działalności przedsiębiorstw

### BUDOWNICTWO

Największe trudności dla jednostek zgłaszających bariery stanowią koszty zatrudnienia (71,2% we wrześniu br., 71,5% przed rokiem) oraz niedobór wykwalifikowanych pracowników (63,9% we wrześniu br., 77,8% w analogicznym miesiącu ub.r.). W porównaniu z wrześniem 2018 r. w największym stopniu wzrosło znaczenie utrudnień wynikających z wysokich obciążeń na rzecz budżetu (z 24,3% do 43,6%) oraz niejasnych, niespójnych i niestabilnych przepisów prawnych (z 18,7% do 31,0%), natomiast spadło – barier związanych z niedoborem sprzętu, materiałów i surowców z przyczyn pozafinansowych (z 26,7% do 2,3%) i niedoborem wykwalifikowanych pracowników.

We wszystkich prezentowanych rodzajach działalności znaczącą barierą są koszty zatrudnienia

### HANDEL HURTOWY

Największe trudności dla jednostek zgłaszających bariery stanowią koszty zatrudnienia (51,7% we wrześniu br., 61,3% przed rokiem – jest to jednak największy zanotowany spadek znaczenia bariery w porównaniu z ubiegłym rokiem). W skali roku najbardziej wzrosło znaczenie utrudnień związanych z niejasnymi, niespójnymi i niestabilnymi przepisami prawnymi (z 20,4% do 41,3%).

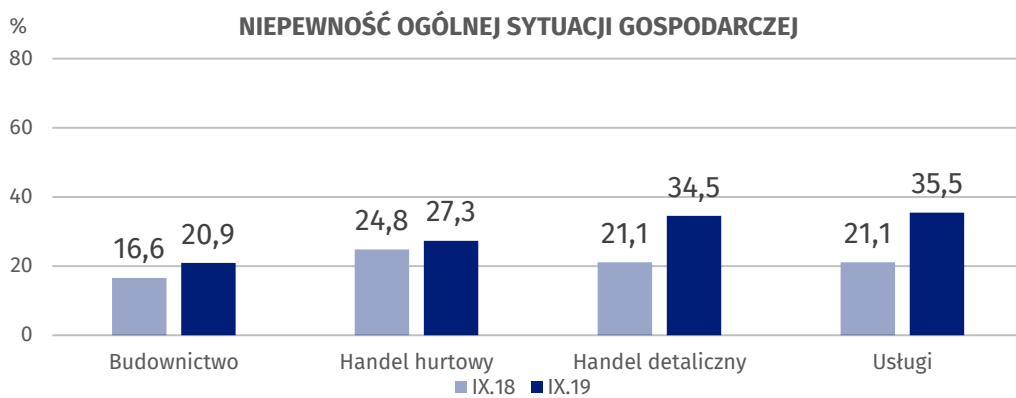
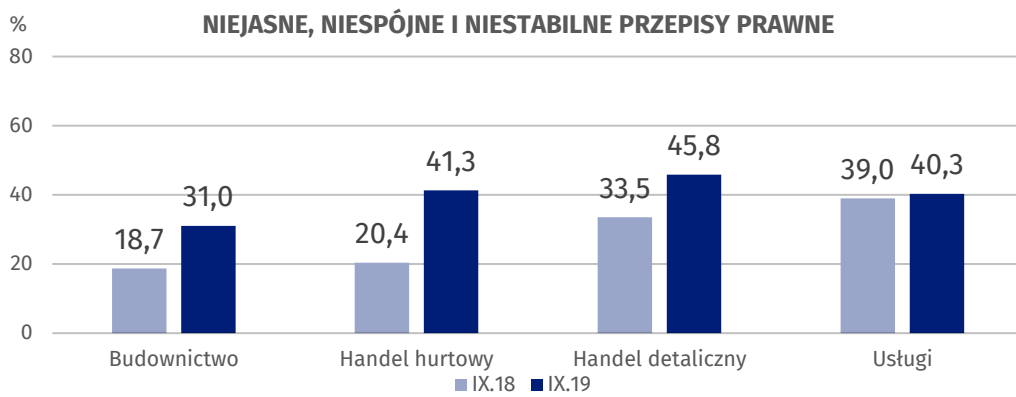
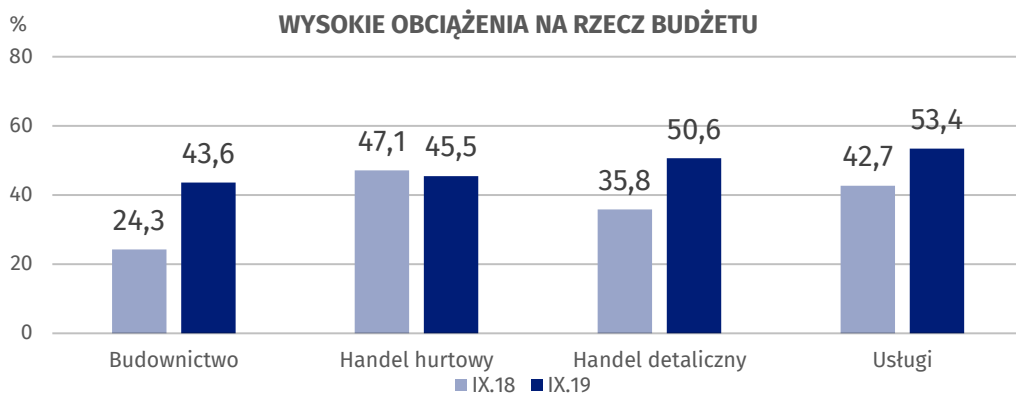
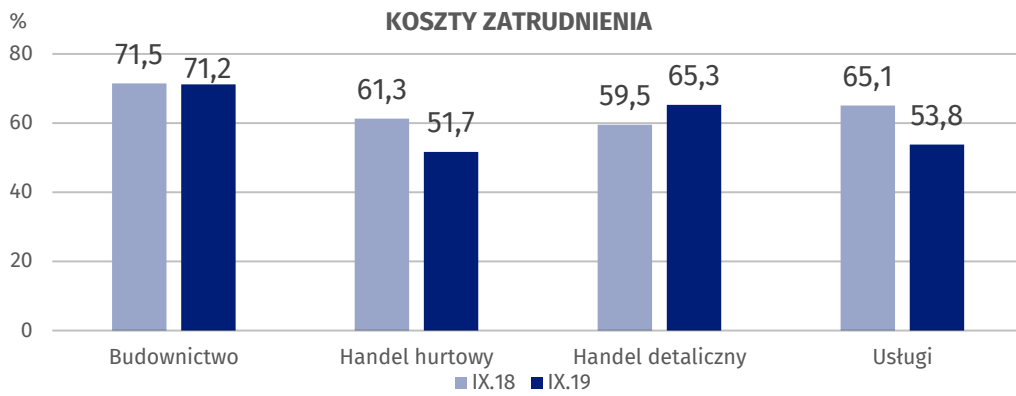
### HANDEL DETALICZNY

Koszty zatrudnienia stanowią barierę ograniczającą działalność przedsiębiorstw w największym stopniu (65,3% we wrześniu br., 59,5% przed rokiem). W porównaniu z wrześniem 2018 r. najbardziej zwiększyło się znaczenie problemów związanych z wysokimi obciążeniami na rzecz budżetu (z 35,8% do 50,6%), niepewnością ogólnej sytuacji gospodarczej (z 21,1% do 34,5%), zakupem towarów (z 5,6% do 18,5%) oraz niejasnymi, niespójnymi i niestabilnymi przepisami prawnymi (z 33,5% do 45,8%). Bariera niedoboru pracowników odnotowała największy spadek w porównaniu z wrześniem poprzedniego roku (z 40,1% do 18,4%).

### USŁUGI

Najważniejszymi barierami ograniczającymi działalność przedsiębiorstw są koszty zatrudnienia (53,8% we wrześniu br., 65,1% w analogicznym miesiącu ub.r.) oraz wysokie obciążenia na rzecz budżetu (53,4% we wrześniu br., 42,7% przed rokiem). W porównaniu z wrześniem 2018 r. najbardziej zwiększyło się znaczenie problemów związanych z niepewnością ogólnej sytuacji gospodarczej (z 21,1% do 35,5%), natomiast spadło – barier związanych ze zbyt dużą konkurencją firm zagranicznych (z 26,8% do 10,7%) i krajowych (z 45,1% do 32,8%) oraz wspomnianymi wcześniej kosztami zatrudnienia.

**Wykres 5. Wybrane bariery działalności gospodarczej**



Opracowanie merytoryczne:  
**Departament Studiów  
Makroekonomicznych i Finansów**  
**Hubert Stefaniak**  
Tel: 22 608 36 51  
e-mail: [h.stefaniak@stat.gov.pl](mailto:h.stefaniak@stat.gov.pl)

**Wydział Współpracy z Mediami**

Tel: 22 608 34 91, 22 608 38 04

e-mail: [obslugaprasowa@stat.gov.pl](mailto:obslugaprasowa@stat.gov.pl)

Rozpowszechnianie:  
**Rzecznik Prasowy Prezesa GUS**

**Karolina Banaszek**  
Tel: 22 608 34 75, 22 608 30 09  
e-mail: [rzecznik@stat.gov.pl](mailto:rzecznik@stat.gov.pl)



[www.stat.gov.pl](http://www.stat.gov.pl)



@GUS\_STAT



@GlownyUrzadStatystyczny

**Powiązane opracowania**

[Koniunktura gospodarcza w przetwórstwie przemysłowym, budownictwie, handlu i usługach 2000 – 2019](#)

[Badanie koniunktury gospodarczej – zeszyt metodologiczny](#)

**Temat dostępny w bazach danych**

[Dziedzina Baza Wiedzy Koniunktura Gospodarcza](#)

**Ważniejsze pojęcia dostępne w słowniku**

[Koniunktura gospodarcza](#)

[Bariery działalności](#)