

WOJEWÓDZTWO PODLASKIE W LATACH 2008–2011

PODSTAWOWE DANE STATYSTYCZNE

3597 11125 4600 22443
78965 31113
2369875 99
18729 83225
776 4458 11445

Ludność (stan w dniu 31 XII 2010 r.) 1188329

Powierzchnia 20187 km²

29 5692

11445

745 82

18729 7

652

83225

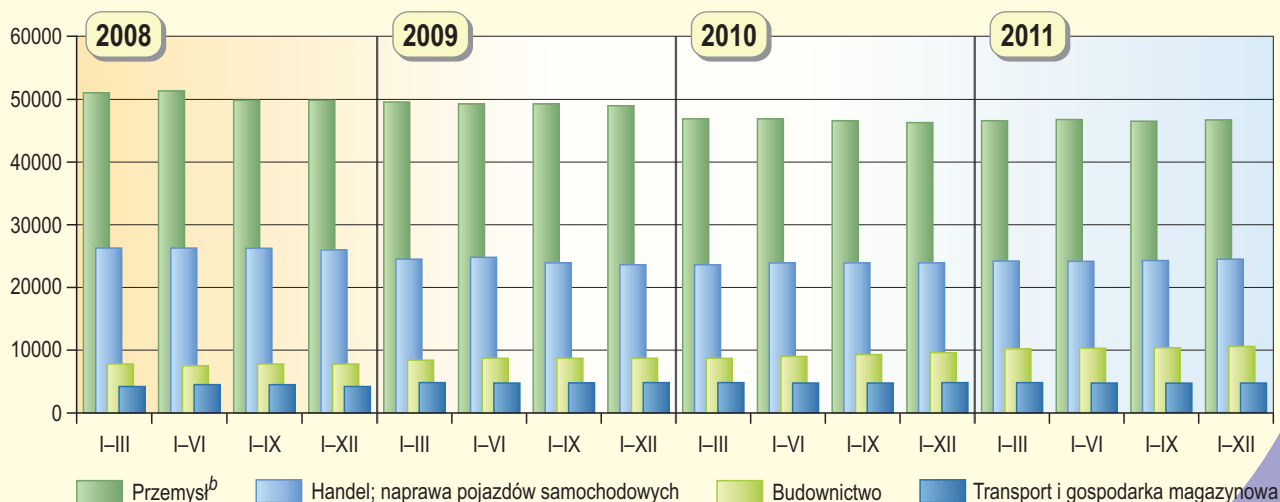
	2008	2009	2010	2011
	I–XII			
Ludność^a	1191470	1189731	1188329	.
Przeciętne zatrudnienie w sektorze przedsiębiorstw^b	99877	97621	96870	98608
w tym:				
Przemysł ^c	49716	48802	46284	46664
Budownictwo	7836	8701	9549	10540
Handel; naprawa pojazdów samochodowych	25937	23701	23781	24465
Transport i gospodarka magazynowa	4337	4735	4851	4706
Przeciętne miesięczne wynagrodzenie brutto^b w zł	2694,35	2758,08	2896,16	3023,31
w tym:				
Przemysł ^c	2737,01	2767,05	2919,92	3015,21
Budownictwo	3230,94	3284,49	3544,78	3725,99
Handel; naprawa pojazdów samochodowych	2434,24	2527,32	2607,67	2682,24
Transport i gospodarka magazynowa	2731,24	2678,20	2771,77	2864,58
Stopa bezrobocia rejestrowanego^a w %	9,7	12,6	13,8	14,1
Wskaźnik cen towarów i usług konsumpcyjnych – analogiczny okres poprzedniego roku = 100	104,3	103,2	102,3	104,5
Przeciętne ceny detaliczne wybranych artykułów żywnościowych^d w zł:				
Chleb pszenno-żytni – za 0,5 kg	1,70	1,73	1,88	2,17
Mleko krowie spożywcze o zawartości tłuszczu 3–3,5% – za 1 l	2,80	2,82	2,80	2,71
Cukier biały kryształ – za 1 kg	2,73	2,61	2,93	3,85
Mięso wieprzowe z kością – za 1 kg	15,09	15,55	13,83	15,36

a Stan w końcu okresu. b Dane dotyczą podmiotów gospodarczych, w których liczba pracujących przekracza 9 osób. c Obejmuje sekcje: „Górnictwo i wydobywanie”, „Przetwórstwo przemysłowe”, „Wytwarzanie i zaopatrywanie w energię elektryczną, gaz, parę wodną i gorącą wodę” oraz „Dostawa wody, gospodarowanie ściekami i odpadami; rekultywacja”. d Dane dotyczą miesiąca kończącego okres.

	2008	2009	2010	2011
I-XII				
Przeciętne ceny skupu wybranych produktów rolnych w zł:				
Pszenica – za 1 dt	62,44	48,17	63,48	85,77
Żywiec wieprzowy – za 1 kg	3,96	4,54	3,82	4,50
Mleko – za 1 l	1,09	0,99	1,16	1,30
Mieszkania oddane do użytkowania:				
Mieszkania	4973	4222	4326	4537
Przeciętna powierzchnia użytkowa 1 mieszkania w m ²	111,1	95,2	100,3	102,4
Produkcja sprzedana przemysłu^{bc} (ceny bieżące):				
W milionach złotych	14328,7	15348,2	16041,8	17985,2
Na 1 zatrudnionego w zł	288210	314500	346595	385419
Podmioty gospodarki narodowej w rejestrze REGON^e:				
Ogółem ^a	90229	89578	91876	91738
Nowo zarejestrowane	7952	8946	10193	8897
Wyrejestrowane	6260	9032	7711	9022

a Stan w końcu okresu. b Dane dotyczą podmiotów gospodarczych, w których liczba pracujących przekracza 9 osób. c Obejmuje sekcje: „Górnictwo i wydobywanie”, „Przetwórstwo przemysłowe”, „Wytwarzanie i zaopatrywanie w energię elektryczną, gaz, parę wodną i gorącą wodę” oraz „Dostawa wody, gospodarowanie ściekami i odpadami; rekultywacja”. e Bez osób prowadzących gospodarstwa indywidualne w rolnictwie.

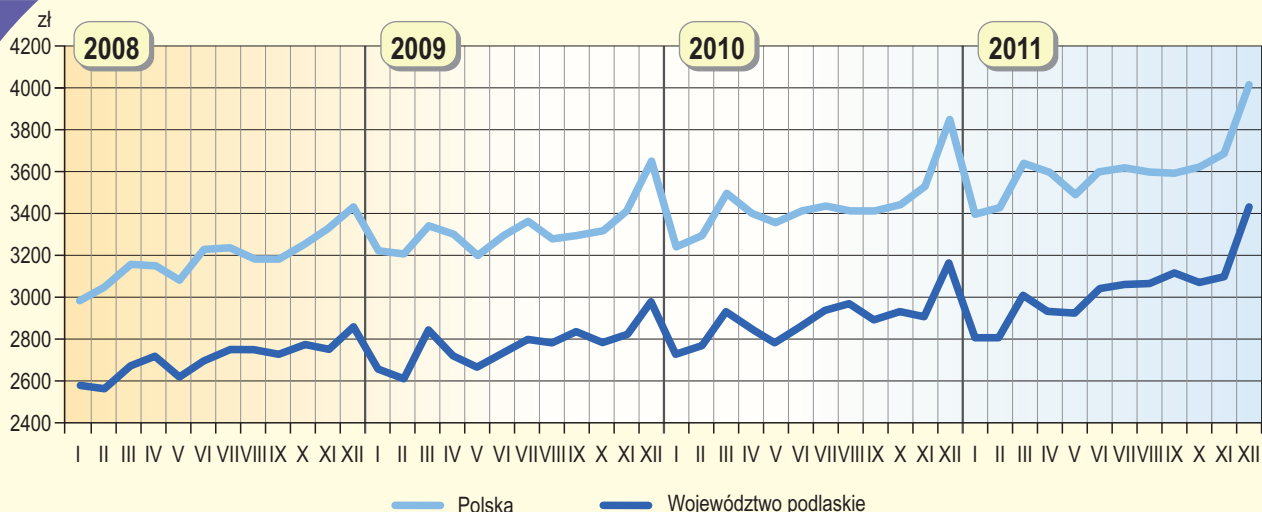
PRZECIĘTNE ZATRUDNIENIE W SEKTORZE PRZEDSIĘBIORSTW^a



a Dane dotyczą podmiotów gospodarczych, w których liczba pracujących przekracza 9 osób. b Obejmuje sekcje: „Górnictwo i wydobywanie”, „Przetwórstwo przemysłowe”, „Wytwarzanie i zaopatrywanie w energię elektryczną, gaz, parę wodną i gorącą wodę” oraz „Dostawa wody, gospodarowanie ściekami i odpadami; rekultywacja”.

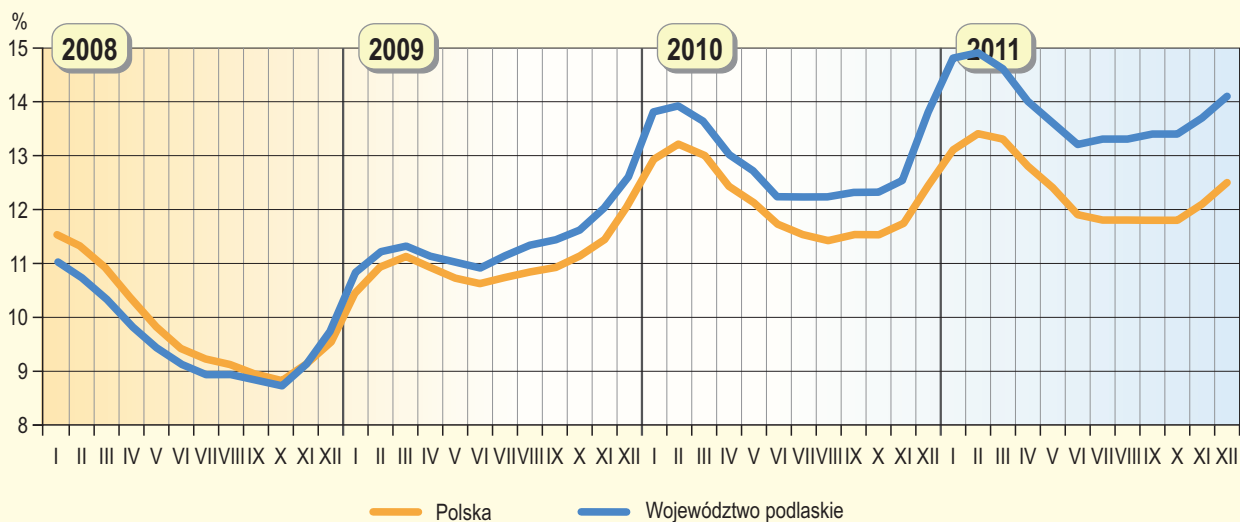
PRZECIĘTNE MIESIĘCZNE WYNAGRODZENIE BRUTTO W SEKTORZE PRZEDSIĘBIORSTW^a

776 4458
2369875
11445
99
18729
652
8025

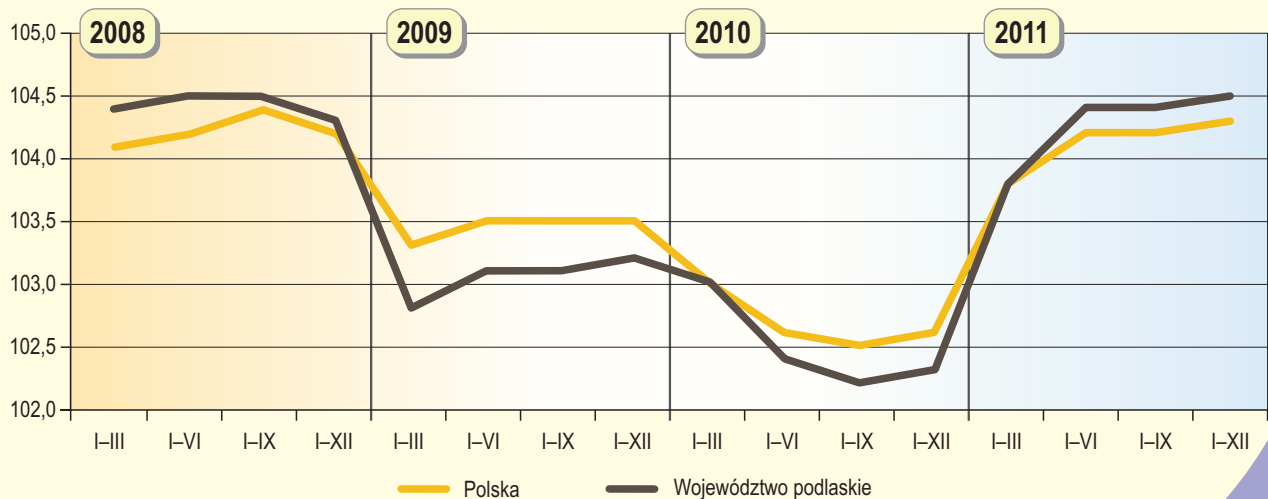


a Dane dotyczą podmiotów gospodarczych, w których liczba pracujących przekracza 9 osób.

STOPA BEZROBOCIA REJESTROWANEGO
Stan w końcu okresu

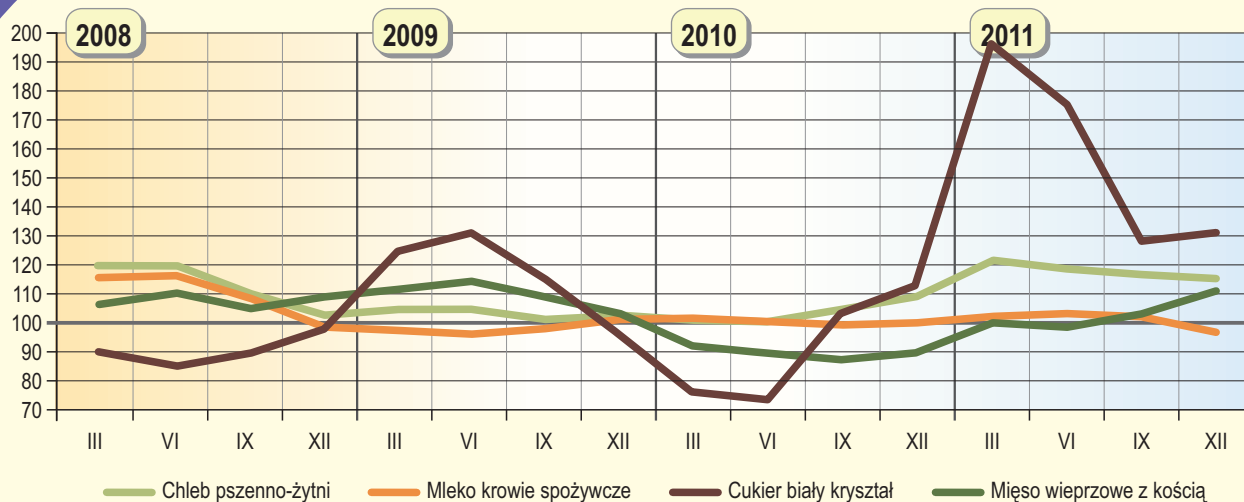


WSKAŹNIK CEN TOWARÓW I USŁUG KONSUMPCYJNYCH
Analogiczny okres poprzedniego roku = 100

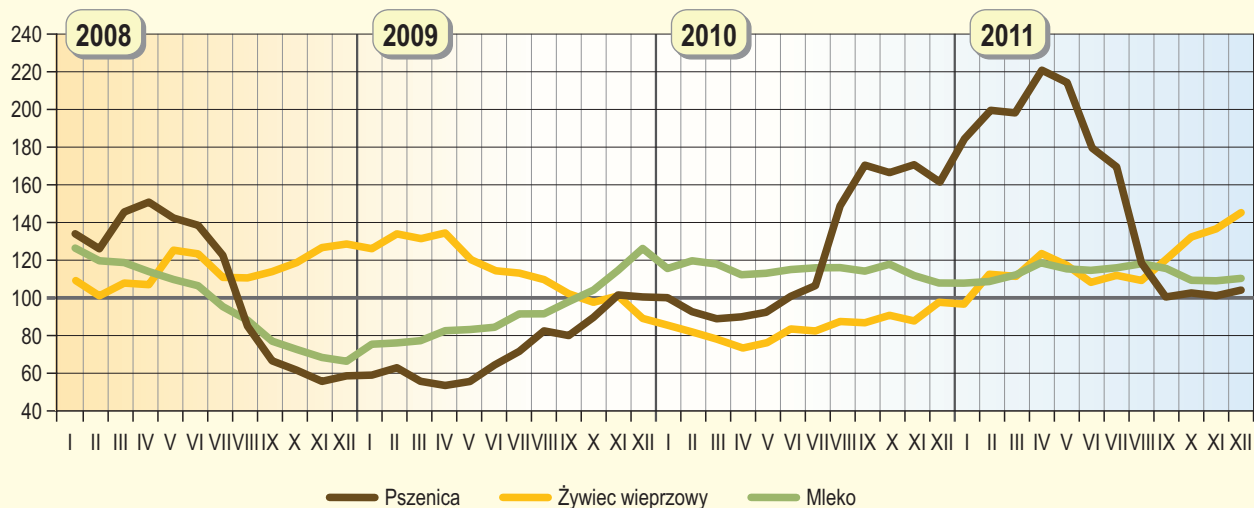


WSKAŹNIKI CEN DETALICZNYCH WYBRANYCH ARTYKUŁÓW ŻYWNOŚCIOWYCH
Analogiczny okres poprzedniego roku = 100

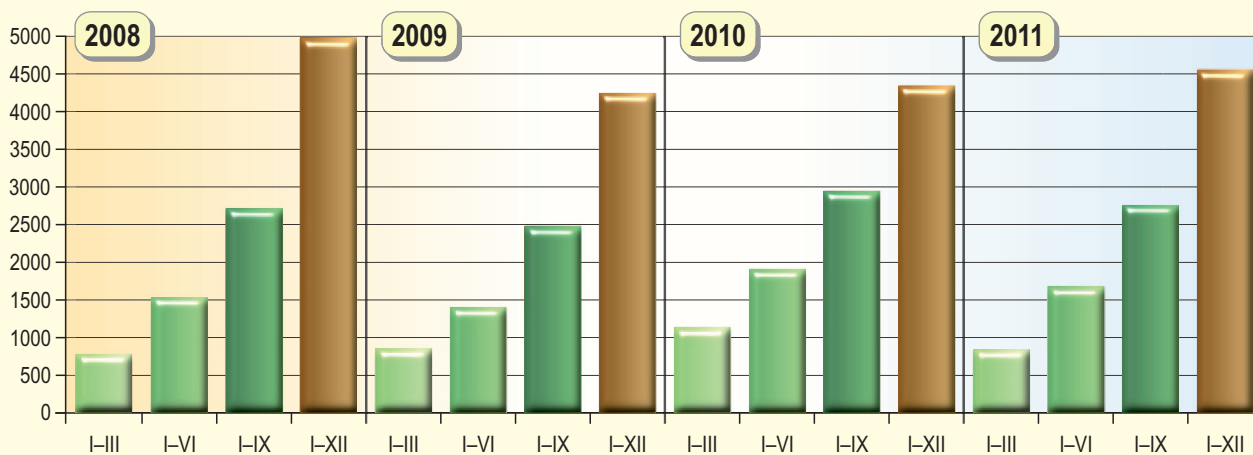
776 4458
2369875
11445
99
18729
652
8025



WSKAŹNIKI CEN SKUPU WYBRANYCH PRODUKTÓW ROLNYCH

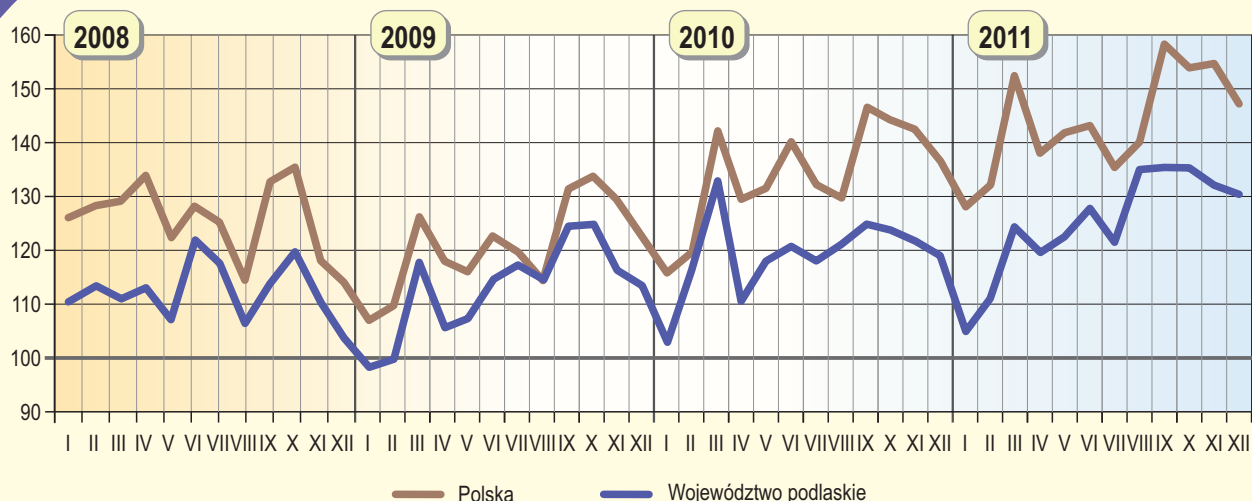


MIESZKANIA ODDANE DO UŻYTKOWANIA



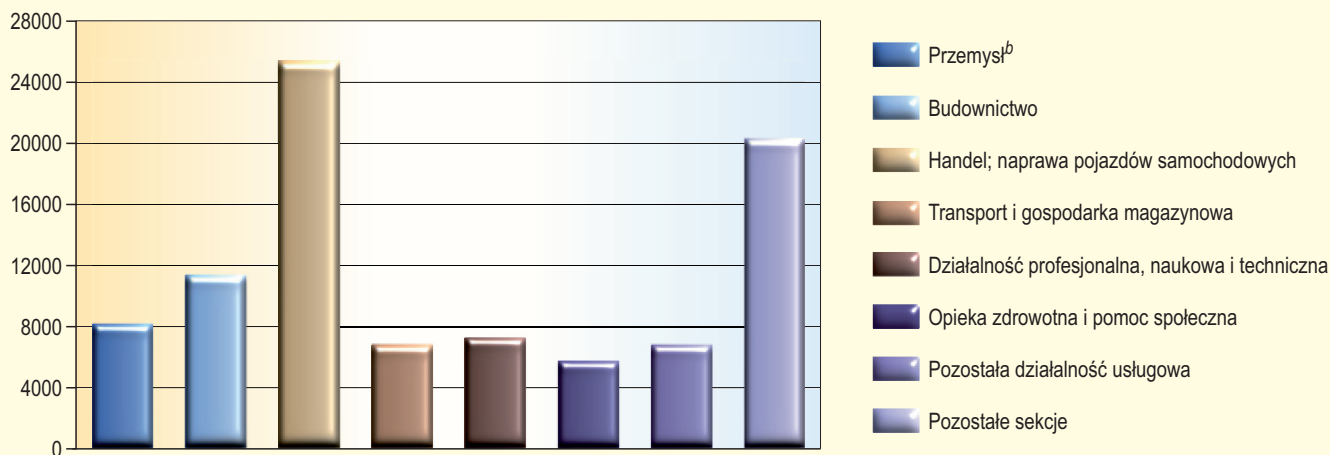
DYNAMIKA PRODUKCJI SPRZEDANEJ PRZEMYSŁU^a
Przeciętna miesięczna 2005 = 100 (ceny stałe)

776 4458
2369875
11445
99
18729
652
8025



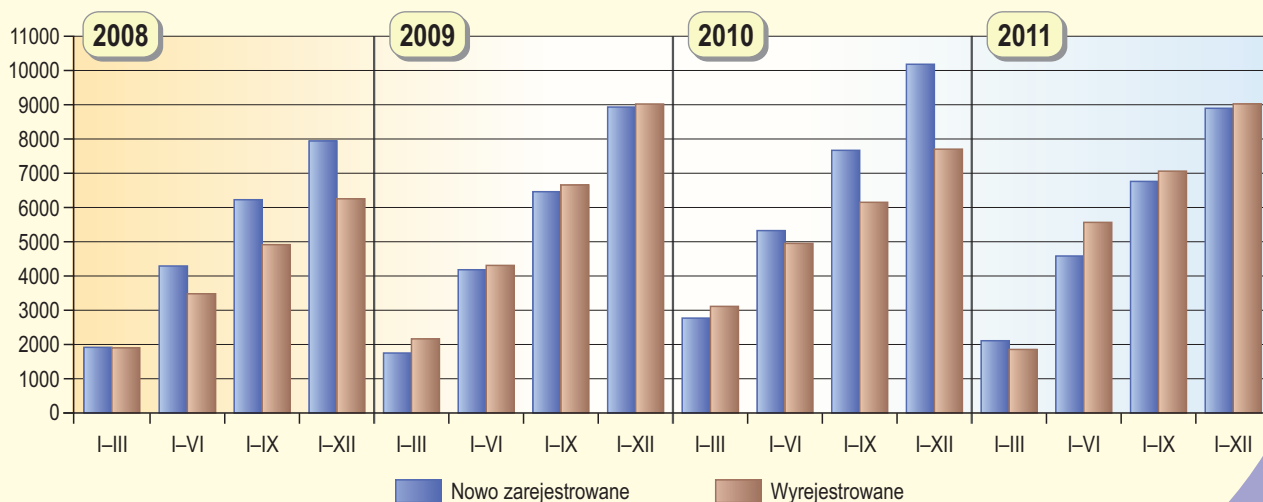
a Obejmuje sekcje: „Górnictwo i wydobywanie”, „Przetwórstwo przemysłowe”, „Wytwarzanie i zaopatrywanie w energię elektryczną, gaz, parę wodną i gorącą wodę” oraz „Dostawa wody, gospodarowanie ściekami i odpadami; rekultywacja”; dane dotyczą podmiotów gospodarczych, w których liczba pracujących przekracza 9 osób.

PODMIOTY GOSPODARKI NARODOWEJ W REJESTRZE REGON^a W 2011 R.
Stan w dniu 30 XII



a Bez osób prowadzących gospodarstwa indywidualne w rolnictwie. b Obejmuje sekcje: „Górnictwo i wydobywanie”, „Przetwórstwo przemysłowe”, „Wytwarzanie i zaopatrywanie w energię elektryczną, gaz, parę wodną i gorącą wodę” oraz „Dostawa wody, gospodarowanie ściekami i odpadami; rekultywacja”.

PODMIOTY GOSPODARKI NARODOWEJ^a NOWO ZAREJESTROWANE I WYREJESTROWANE



a W rejestrze REGON; bez osób prowadzących gospodarstwa indywidualne w rolnictwie.