



WOJEWÓDZTWO PODLASKIE W LATACH 2009–2012 PODSTAWOWE DANE STATYSTYCZNE

3597 11125 4600 22443
78965 31113
2369875 99
18729 83225
776 4458 11445

Ludność (stan w dniu 31 XII 2011 r.) 1200982

Powierzchnia 20187 km²

29 5692

11445
745 82
18729 7
652
83225

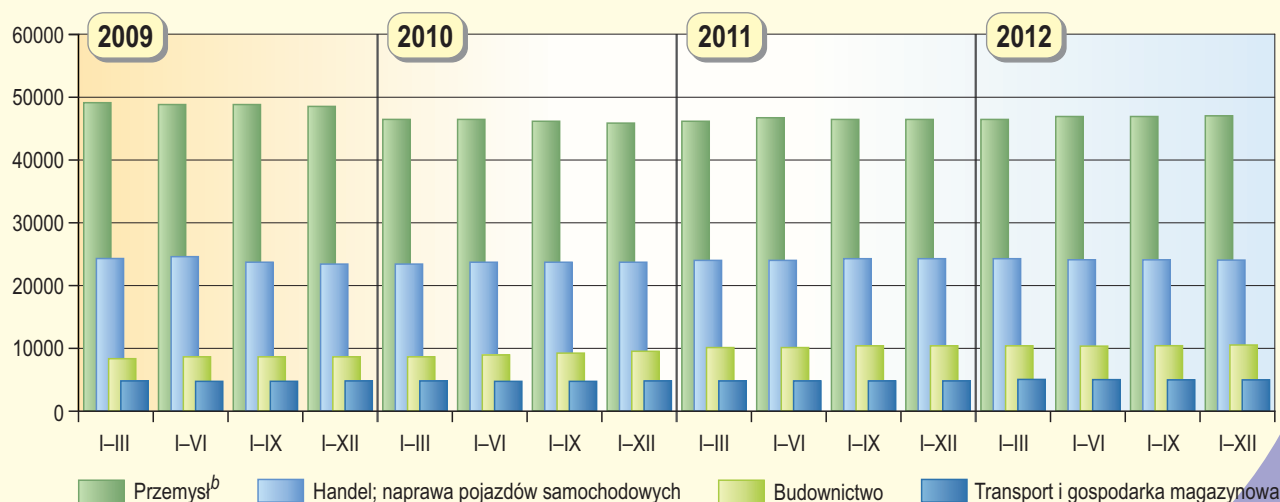
	2009	2010	2011	2012
	I–XII			
Przeciętne zatrudnienie w sektorze przedsiębiorstw^a	97621	96870	98608	99085
w tym:				
przemysł ^b	48802	46284	46664	46909
budownictwo	8701	9549	10540	10472
handel; naprawa pojazdów samochodowych	23701	23781	24465	23966
transport i gospodarka magazynowa	4735	4851	4706	4913
Przeciętne miesięczne wynagrodzenie brutto^a w zł	2758,08	2896,16	3023,31	3115,45
w tym:				
przemysł ^b	2767,05	2919,92	3015,21	3132,48
budownictwo	3284,49	3544,78	3725,99	3658,98
handel; naprawa pojazdów samochodowych	2527,32	2607,67	2682,24	2784,37
transport i gospodarka magazynowa	2678,20	2771,77	2864,58	2974,48
Stopa bezrobocia rejestrowanego^c w %	12,6	13,8	14,1	14,6
Wskaźnik cen towarów i usług konsumpcyjnych – analogiczny okres poprzedniego roku = 100	103,2	102,3	104,5	103,7
Przeciętne ceny detaliczne wybranych artykułów żywnościowych^d w zł:				
chleb pszenno-żytni – za 0,5 kg	1,73	1,88	2,17	2,15
mleko krowie spożywcze o zawartości tłuszczu 3–3,5% – za 1 l	2,82	2,80	2,71	2,59
cukier biały kryształ – za 1 kg	2,61	2,93	3,85	3,73
mięso wieprzowe z kością – za 1 kg	15,55	13,83	15,36	16,37

a Dane dotyczą podmiotów gospodarczych, w których liczba pracujących przekracza 9 osób. b Obejmuje sekcje: „Górnictwo i wydobywanie”, „Przetwórstwo przemysłowe”, „Wytwarzanie i zaopatrywanie w energię elektryczną, gaz, parę wodną i gorącą wodę” oraz „Dostawa wody, gospodarowanie ściekami i odpadami; rekultywacja”. c Stan w końcu okresu. d Dane dotyczą miesiąca kończącego okres.

	2009	2010	2011	2012
I-XII				
Przeciętne ceny skupu wybranych produktów rolnych w zł:				
pszenica – za 1 dt	48,17	63,48	85,28	89,54
żywiec wieprzowy – za 1 kg	4,54	3,82	4,47	5,34
mleko – za 1 l	0,99	1,16	1,29	1,26
Mieszkania oddane do użytkowania:				
mieszkania	4222	4326	4439	4516
przeciętna powierzchnia użytkowa 1 mieszkania w m ²	95,2	100,3	103,2	104,1
Produkcja sprzedana przemysłu^{ab} (ceny bieżące):				
w milionach złotych	15348,2	16041,8	17985,2	18848,5
na 1 zatrudnionego w zł	314500	346595	385419	401809
Podmioty gospodarki narodowej^e:				
ogółem ^c	89578	91876	91738	94721
nowo zarejestrowane	8946	10193	8897	9470
wyrejestrowane	9032	7711	9022	6408

a Dane dotyczą podmiotów gospodarczych, w których liczba pracujących przekracza 9 osób. b Obejmuje sekcje: „Górnictwo i wydobywanie”, „Przetwórstwo przemysłowe”, „Wytwarzanie i zaopatrywanie w energię elektryczną, gaz, parę wodną i gorącą wodę” oraz „Dostawa wody, gospodarowanie ściekami i odpadami; rekultywacja”. c Stan w końcu okresu. e W rejestrze „REGON”; bez osób prowadzących gospodarstwa indywidualne w rolnictwie.

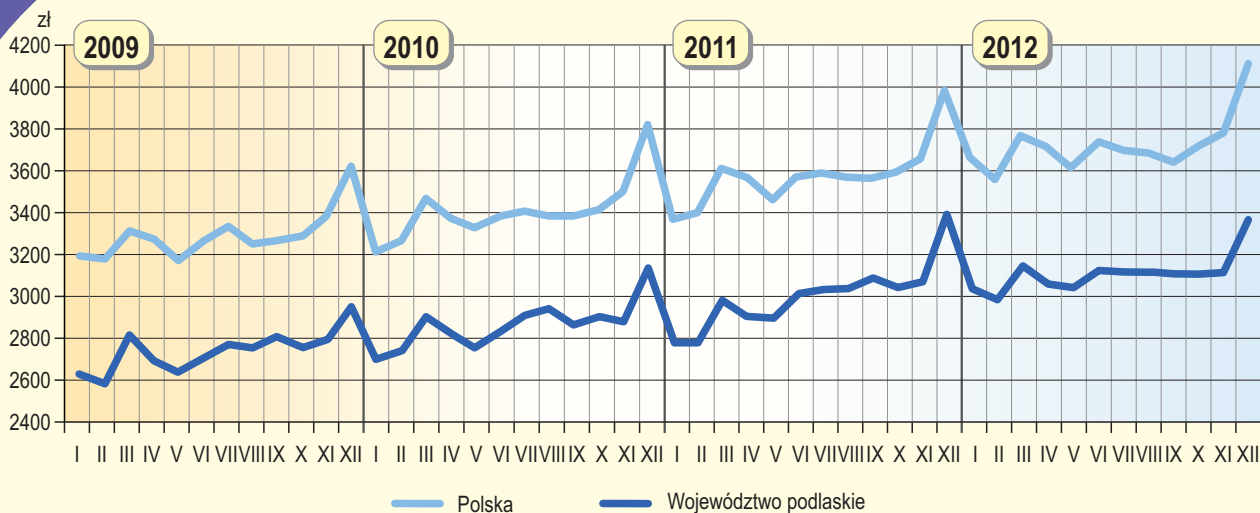
PRZECIĘTNE ZATRUDNIENIE W SEKTORZE PRZEDSIĘBIORSTW^a



a Dane dotyczą podmiotów gospodarczych, w których liczba pracujących przekracza 9 osób. b Obejmuje sekcje: „Górnictwo i wydobywanie”, „Przetwórstwo przemysłowe”, „Wytwarzanie i zaopatrywanie w energię elektryczną, gaz, parę wodną i gorącą wodę” oraz „Dostawa wody, gospodarowanie ściekami i odpadami; rekultywacja”.

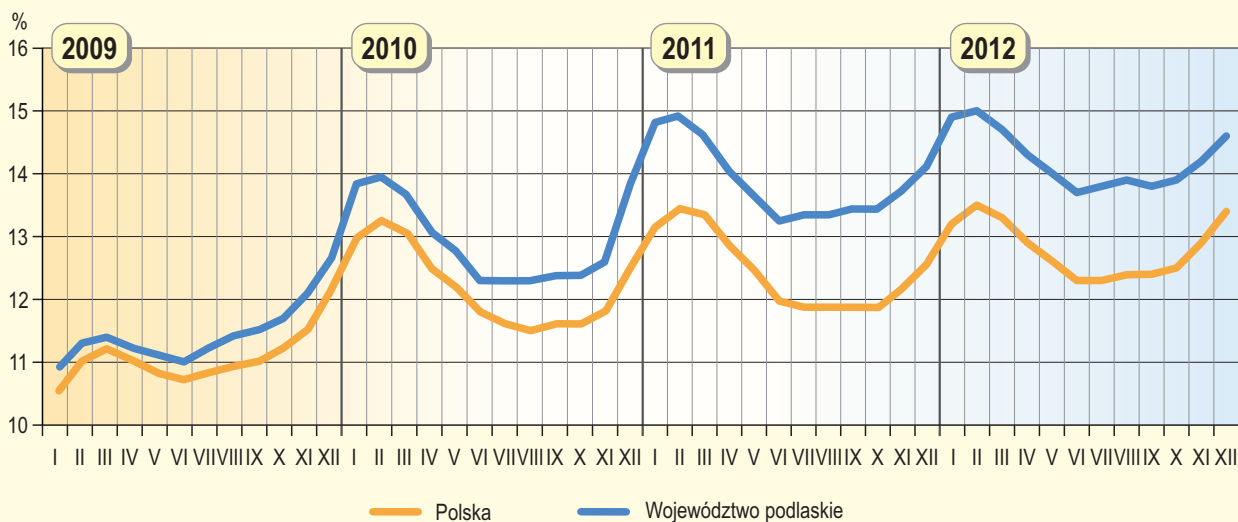
PRZECIĘTNE MIESIĘCZNE WYNAGRODZENIE BRUTTO W SEKTORZE PRZEDSIĘBIORSTW^a

776 4458
2369875
11445
99
18729
652
8025

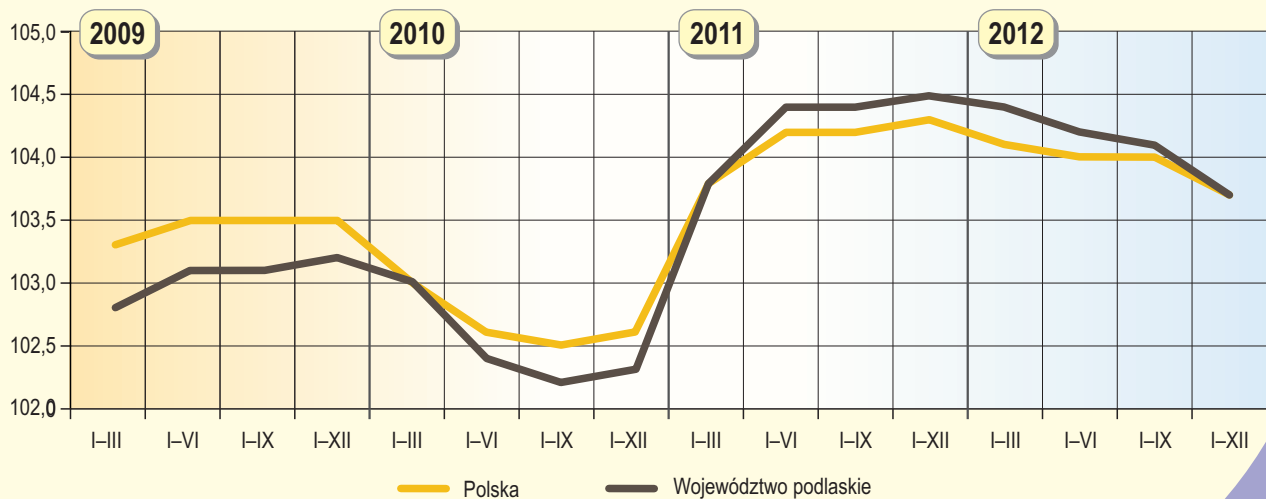


a Dane dotyczą podmiotów gospodarczych, w których liczba pracujących przekracza 9 osób.

STOPA BEZROBOCIA REJESTROWANEGO
Stan w końcu okresu

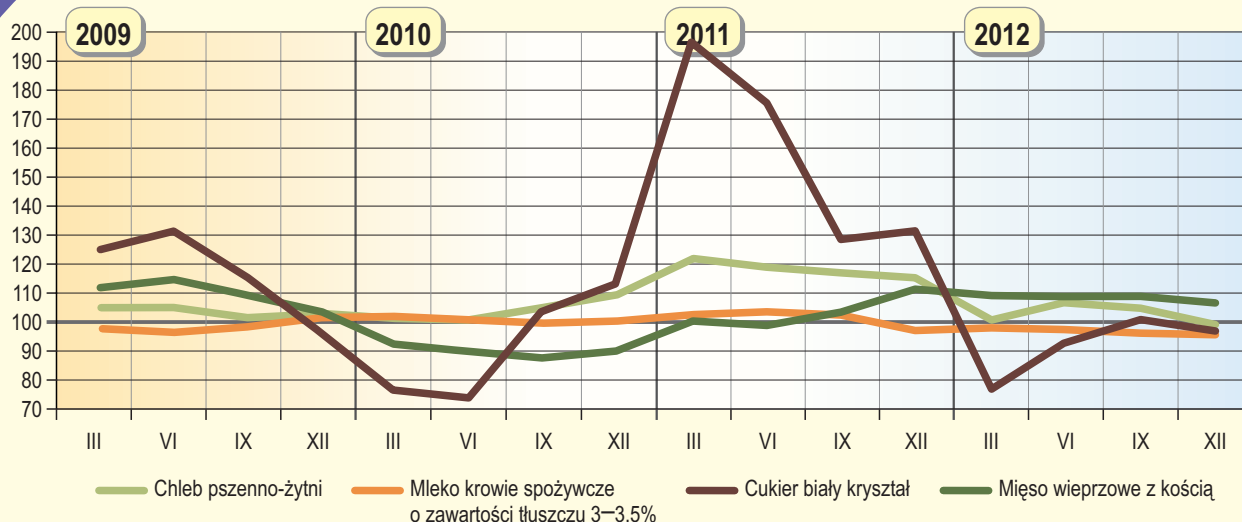


WSKAŹNIK CEN TOWARÓW I USŁUG KONSUMPCYJNYCH
Analogiczny okres poprzedniego roku = 100

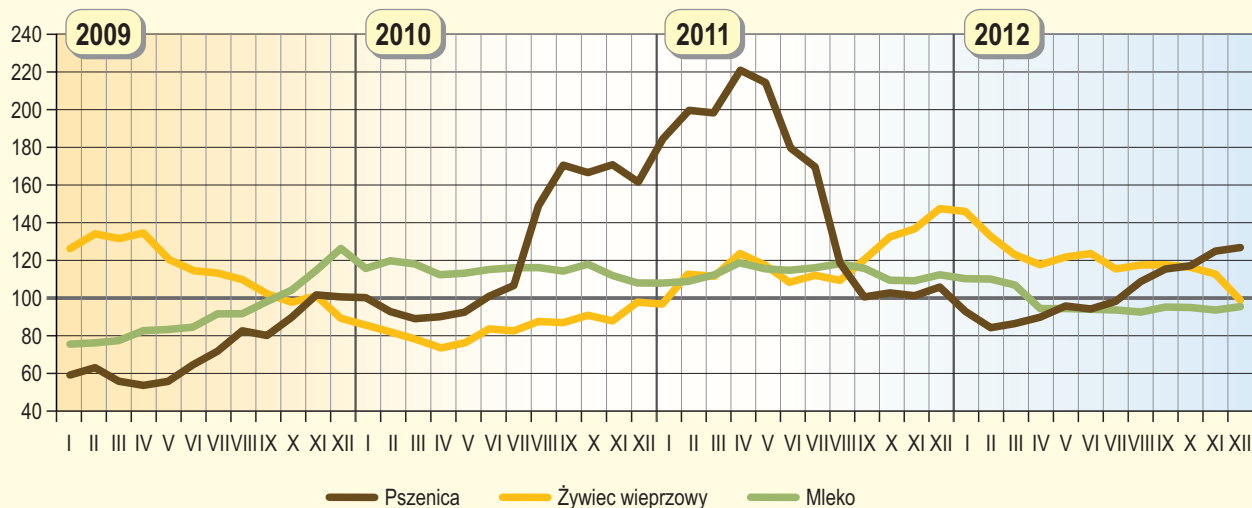


WSKAŹNIKI CEN DETALICZNYCH WYBRANYCH ARTYKUŁÓW ŻYWNOŚCIOWYCH
Analogiczny okres poprzedniego roku = 100

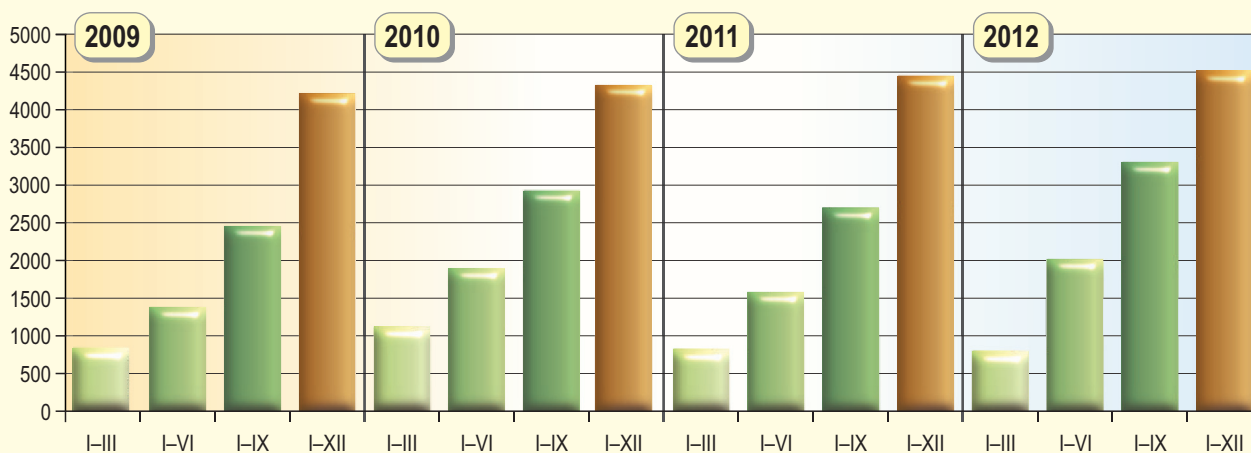
776 4458
2369875
11445
99
18729
652
6025



WSKAŹNIKI CEN SKUPU WYBRANYCH PRODUKTÓW ROLNYCH
Analogiczny okres poprzedniego roku = 100

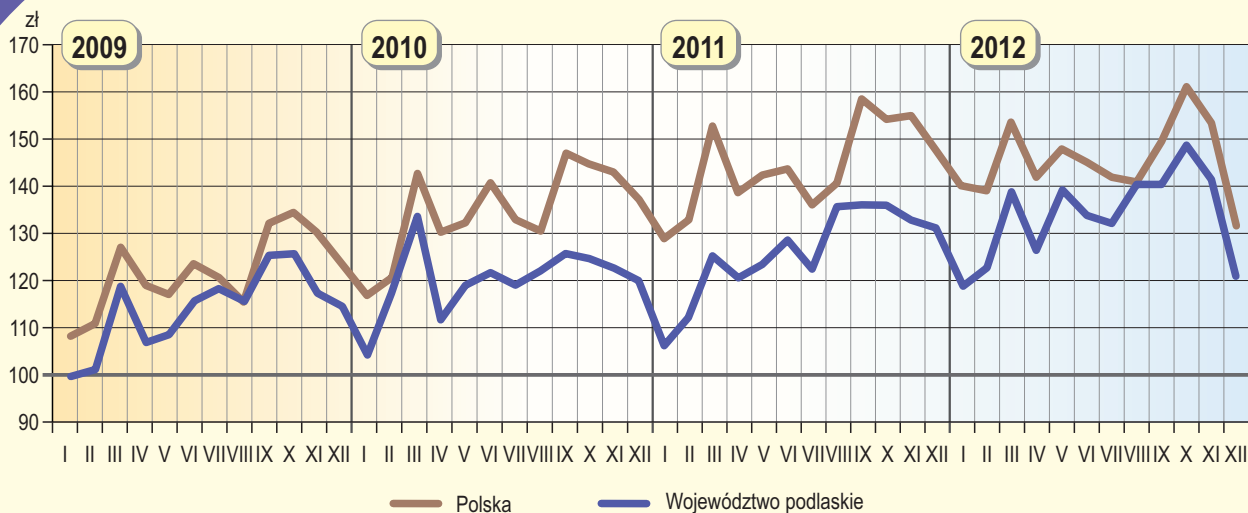


MIESZKANIA ODDANE DO UŻYTKOWANIA



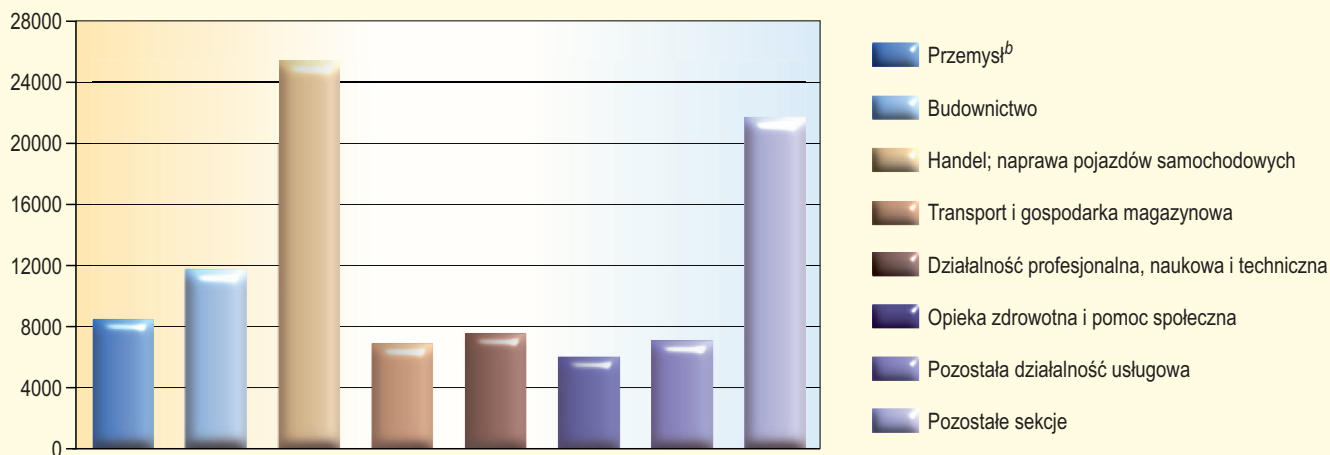
DYNAMIKA PRODUKCJI SPRZEDANEJ PRZEMYSŁU^a
Przeciętna miesięczna 2005 = 100 (ceny stałe)

776 4458
2369875
11445
99
18729
652
8025



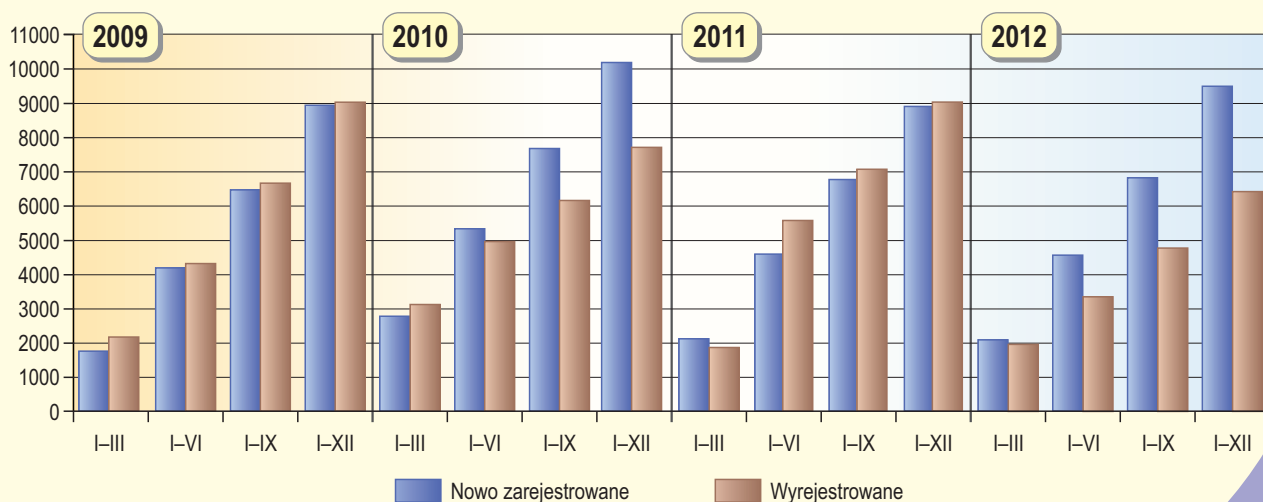
a Obejmuje sekcje: „Górnictwo i wydobywanie”, „Przetwórstwo przemysłowe”, „Wytwarzanie i zaopatrywanie w energię elektryczną, gaz, parę wodną i gorącą wodę” oraz „Dostawa wody, gospodarowanie ściekami i odpadami; rekultywacja”; dane dotyczą podmiotów gospodarczych, w których liczba pracujących przekracza 9 osób.

PODMIOTY GOSPODARKI NARODOWEJ^a W 2012 R.
Stan w dniu 30 XII



a W rejestrze „REGON”; bez osób prowadzących gospodarstwa indywidualne w rolnictwie. b Obejmuje sekcje: „Górnictwo i wydobywanie”, „Przetwórstwo przemysłowe”, „Wytwarzanie i zaopatrywanie w energię elektryczną, gaz, parę wodną i gorącą wodę” oraz „Dostawa wody, gospodarowanie ściekami i odpadami; rekultywacja”.

PODMIOTY GOSPODARKI NARODOWEJ^a NOWO ZAREJESTROWANE I WYREJESTROWANE



a Wpisane do rejestru „REGON”; bez osób prowadzących gospodarstwa indywidualne w rolnictwie.