



---

URZĄD STATYSTYCZNY W BIAŁYMSTOKU

---

INFORMACJE  
I OPRACOWANIA  
STATYSTYCZNE

**ZMIANY STRUKTURALNE  
GRUP PODMIOTÓW  
GOSPODARKI NARODOWEJ  
W REJESTRZE REGON  
W WOJEWÓDZTWIE  
PODLASKIM,  
2013 R.**

---

---

---

---

ROK X

BIAŁYSTOK 2014

---

WYDAWCA

Urząd Statystyczny w Białymstoku

DYREKTOR

Ewa Kamińska-Gawryluk

Opracowanie publikacji:

Wydział Rejestrów pod kierunkiem Krystyny Falkowskiej

Redakcja techniczna, prace graficzne, skład komputerowy i korekta publikacji:

Dział Opracowań Statystycznych w Podlaskim Ośrodku Badań Regionalnych  
pod kierunkiem Anny Szeszko

**Przy publikowaniu danych US prosimy o podanie źródła**

---

URZĄD STATYSTYCZNY W BIAŁYMSTOKU

15-959 Białystok, ul. Krakowska 13

tel. 85 749 77 00, fax 85 749 77 79

e-mail: SekretariatUSBST@stat.gov.pl, Internet: [www.stat.gov.pl/urzedz/bialystok](http://www.stat.gov.pl/urzedz/bialystok)

---

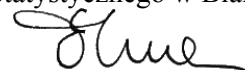
## PRZEDMOWA

Urząd Statystyczny w Białymstoku przekazuje Państwu kolejną edycję ukazującego się corocznie opracowania na temat podmiotów gospodarki narodowej w województwie podlaskim. Zaprezentowano w nim dane dotyczące liczby i struktury jednostek wpisanych do krajowego rejestru urzędowego podmiotów gospodarki narodowej REGON według stanu w końcu grudnia 2013 r., liczby jednostek nowo zarejestrowanych i wykreślonych z powyższego rejestru w 2013 r., a także informacje o podmiotach z zawieszoną działalnością. W celu zilustrowania zmian i tendencji obserwowanych w strukturze gospodarki regionu, większość danych zestawiono z analogicznymi wielkościami z roku poprzedniego, a wybrane informacje zostały przedstawione w retrospekcji od 2000 r.

Dane w publikacji zaprezentowano według sektorów własności, sekcji i działów Polskiej Klasyfikacji Działalności (PKD 2007), form organizacyjno-prawnych, przewidywanej liczby pracujących oraz w przekroju podregionów, powiatów i gmin.

Przekazując Państwu niniejsze opracowanie, mam nadzieję, że będzie ono źródłem przydatnych informacji dla osób zainteresowanych prezentowaną w nim tematyką.

D y r e k t o r  
Urzędu Statystycznego w Białymstoku



Ewa Kamińska-Gawryluk

Białystok, marzec 2014 r.

## *PREFACE*

*Statistical Office in Białystok is pleased to present the next edition of the annual publication on entities of the national economy in Podlaskie Voivodship. There are data presented on the number and structure of entities recorded in the National Official Business Register REGON as of the end of December 2013, on the number of entities newly recorded and signed off from the register in 2013 as well as information on entities of suspended activity. In order to illustrate changes and tendencies in the structure of regional economy, most data are compared with the analogous results from the previous year and selected information is shown in a perspective from 2000.*

*Data in publication are presented according to ownership sectors, sections and divisions of the Polish Classification of Activities (PKD 2007), organizational and legal forms, the expected number of employed persons as well as by subregions, powiats and gminas.*

*Providing this elaboration I hope it will be the source of useful information for persons interested in presented themes.*

*Director*  
*Statistical Office in Białystok*  
  
*Ewa Kamińska-Gawryluk*

*Białystok, March 2014*

## SPIS TREŚCI

## CONTENTS

		Tabl. Table	Str. Page
<b>Przedmowa</b> .....	<b>Preface</b> .....	x	3–4
<b>Ważniejsze skróty. Objaśnienia znaków umownych</b> .....	<b>Major abbreviations. Symbols</b> .....	x	7
<b>Uwagi metodyczne</b> .....	<b>Methodological notes</b> .....	x	8
<b>Podmioty gospodarki narodowej według wybranych podstawowych i szczególnych form prawnych – schemat</b> .....	<b>Entities of the national economy by the selected basic and special legal forms – scheme</b> .....	x	19
<b>Wyniki badań – synteza</b> .....	<b>Results of research – synthesis</b> .....	x	20
<b>Tablice</b>	<b>Tables</b>		
Zmiany w liczbie podmiotów gospodarki narodowej (2000, 2005–2013) .....	<i>Changes in the number of entities of the national economy (2000, 2005–2013)</i> .....	1	27
Podmioty gospodarki narodowej według sektorów własności (2012, 2013) .....	<i>Entities of the national economy by ownership sectors (2012, 2013)</i> .....	2	28
Struktura podmiotów gospodarki narodowej według sektorów własności w 2013 r. ....	<i>Structure of entities of the national economy by ownership sectors in 2013</i> .....	3	32
Struktura podmiotów gospodarki narodowej według sekcji w 2013 r. ....	<i>Structure of entities of the national economy by sections in 2013</i> .....	4	33
Podmioty gospodarki narodowej według wybranych form organizacyjno-prawnych (2012, 2013) .....	<i>Entities of the national economy by selected organizational and legal forms (2012, 2013)</i> .....	5	34
Spółki handlowe według form organizacyjno-prawnych (2012, 2013) .....	<i>Commercial companies by organizational and legal forms (2012, 2013)</i> .....	6	40
Spółki handlowe według rodzaju kapitału (2012, 2013) .....	<i>Commercial companies by kind of capital (2012, 2013)</i> .....	7	44
Podmioty gospodarki narodowej według przewidywanej liczby pracujących (2012, 2013) .....	<i>Entities of the national economy by the expected number of employed persons (2012, 2013)</i> .....	8	50
Podmioty gospodarki narodowej według podregionów i form organizacyjno-prawnych (2012, 2013) .....	<i>Entities of the national economy by subregions and organizational and legal forms (2012, 2013)</i> .....	9	51
Podmioty gospodarki narodowej według podregionów i sekcji (2012, 2013) .....	<i>Entities of the national economy by subregions and sections (2012, 2013)</i> .....	10	52
Podmioty gospodarki narodowej według sektorów własności oraz powiatów i gmin (2012, 2013) .....	<i>Entities of the national economy by ownership sectors as well as powiats and gminas (2012, 2013)</i> .....	11	54
Podmioty gospodarki narodowej według sektorów własności oraz sekcji i działów w miastach na prawach powiatu (2012, 2013) .....	<i>Entities of the national economy by ownership sectors as well as sections and divisions in cities with powiat status (2012, 2013)</i> .....	12	59
A. Białystok .....	<i>A. Białystok</i> .....	12	59
B. Łomża .....	<i>B. Łomża</i> .....	12	63
C. Suwałki .....	<i>C. Suwałki</i> .....	12	67
Podmioty gospodarki narodowej według form organizacyjno-prawnych oraz powiatów i gmin (2012, 2013) .....	<i>Entities of the national economy by organizational and legal forms as well as powiats and gminas (2012, 2013)</i> .....	13	71
Podmioty gospodarki narodowej według wybranych sekcji oraz powiatów i gmin (2012, 2013) .....	<i>Entities of the national economy by selected sections as well as powiats and gminas (2012, 2013)</i> .....	14	76
Osoby fizyczne prowadzące działalność gospodarczą według wybranych sekcji oraz powiatów i gmin (2012, 2013) .....	<i>Natural persons conducting economic activity by selected sections as well as powiats and gminas (2012, 2013)</i> .....	15	82
Podmioty gospodarki narodowej nowo zarejestrowane (2012, 2013) .....	<i>Entities of the national economy newly recorded (2012, 2013)</i> .....	16	88

		Tabl. <i>Table</i>	Str. <i>Page</i>
Podmioty gospodarki narodowej wyrejestrowane (2012, 2013) .....	<i>Entities of the national economy signed off (2012, 2013) .....</i>	17	89
Podmioty gospodarki narodowej z zawieszoną działalnością (2012, 2013) .....	<i>Entities of the national economy of suspended activity (2012, 2013) .....</i>	18	91
<b>Wykresy</b>	<b>Graphs</b>		
Podmioty gospodarki narodowej według sektorów własności (2000–2013) .....	<i>Entities of the national economy by ownership sectors (2000–2013) .....</i>	x	22
Zmiany w liczbie przedsiębiorstw państwowych (2000–2013) .....	<i>Changes in the number of state owned enterprises (2000–2013) .....</i>	x	22
Zmiany w liczbie spółek handlowych (2000–2013) .....	<i>Changes in the number of commercial companies (2000–2013) .....</i>	x	23
Spółki handlowe według form organizacyjno-prawnych w 2013 r. ....	<i>Commercial companies by organizational and legal forms in 2013 .....</i>	x	23
Zmiany w liczbie spółek cywilnych (2000–2013) .....	<i>Changes in the number of civil law partnerships (2000–2013) .....</i>	x	24
Zmiany w liczbie spółdzielni (2000–2013) .....	<i>Changes in the number of cooperatives (2000–2013) .....</i>	x	24
Zmiany w liczbie osób fizycznych prowadzących działalność gospodarczą (2000–2013) .....	<i>Changes in the number of natural persons conducting economic activity (2000–2013) .....</i>	x	25
Struktura osób fizycznych prowadzących działalność gospodarczą według sekcji w 2013 r. ....	<i>Structure of natural persons conducting economic activity by sections in 2013 .....</i>	x	25
Podmioty gospodarki narodowej według powiatów w 2013 r. ....	<i>Entities of the national economy by powiats in 2013 .....</i>	x	26
<b>Podstawowe informacje o rejestrze REGON</b> .....	<b><i>Basic information on REGON register</i></b> ...	x	93

\*

\*      \*

**W wersji angielskiej: przedmowa i spis treści.**  
***In English version: preface and contents.***

## WAŻNIEJSZE SKRÓTY

r.	=	rok	tj.	=	to jest
cd.	=	ciąg dalszy	z o.o.	=	z ograniczoną odpowiedzialnością
dok.	=	dokończenie	art.	=	artykuł
itd.	=	i tak dalej	ust.	=	ustęp
itp.	=	i tym podobne	Dz. U.	=	Dziennik Ustaw
m.in.	=	między innymi	Dz. Urz.	=	Dziennik Urzędowy
np.	=	na przykład	UE	=	Unia Europejska
Nr	=	numer	WE	=	Wspólnota Europejska
poz.	=	pozycja	PKD	=	Polska Klasyfikacja Działalności
str.	=	strona			
tabl.	=	tablica			

## OBJAŚNIENIA ZNAKÓW UMOWNYCH

Kreska	(-)	-	zjawisko nie wystąpiło.
Zero	(0,0)	-	zjawisko istniało w wielkości mniejszej od 0,05.
Znak	x	-	wypełnienie pozycji jest niemożliwe lub niecelowe.
Znak	Δ	-	nazwy zostały skrócone w stosunku do obowiązującej klasyfikacji.
„W tym”		-	oznacza, że nie podaje się wszystkich składników sumy.

## UWAGI METODYCZNE

### I. ŹRÓDŁA I ZAKRES DANYCH

W publikacji zaprezentowano dane dotyczące podmiotów gospodarki narodowej zarejestrowanych w krajowym rejestrze urzędowym podmiotów gospodarki narodowej REGON, zlokalizowanych na terenie województwa podlaskiego. Powyższy rejestr funkcjonuje na podstawie przepisów ustawy z dnia 29 VI 1995 r. o statystyce publicznej (Dz. U. Nr 88, poz. 439) z późniejszymi zmianami oraz rozporządzenia Rady Ministrów z dnia 27 VII 1999 r. w sprawie sposobu i metodologii prowadzenia i aktualizacji rejestru podmiotów gospodarki narodowej, w tym wzorów wniosków, ankiet i zaświadczeń oraz szczegółowych warunków i trybu współdziałania służb statystyki publicznej z innymi organami prowadzącymi urzędowe rejestry i systemy informacyjne administracji publicznej (Dz. U. Nr 69, poz. 763) z późniejszymi zmianami. Informacje o części podmiotów wpisanych do rejestru REGON pochodzą z wniosków RG-1 i RG-2 składanych przez te jednostki. Aktualizacja informacji wpisanych do rejestru REGON dla osób fizycznych prowadzących działalność gospodarczą, podlegających wpisowi do Centralnej Ewidencji i Informacji o Działalności Gospodarczej, prowadzona jest od 1 lipca 2011 r. na podstawie danych z wniosków o wpis do CEIDG przesłanych do GUS na podstawie art. 28 ustawy z dnia 2 VII 2004 r. o swobodzie działalności gospodarczej (tekst jednolity Dz. U. 2010 Nr 220, poz. 1447, z późniejszymi zmianami). Od 1 sierpnia 2012 r. złożenie wniosku o wpis do rejestru REGON, wniosku o zmianę cech objętych wpisem oraz wniosku o skreślenie z rejestru REGON dla przedszkoli, szkół, placówek i innych jednostek organizacyjnych, o których mowa w art. 2 ustawy z dnia 7 IX 1991 r. o systemie oświaty (tekst jednolity Dz. U. 2004 Nr 256, poz. 2572, z późniejszymi zmianami) i ich zespołów – następuje na podstawie przepisów ustawy z dnia 15 IV 2011 r. o systemie informacji oświatowej (Dz. U. Nr 139, poz. 814) z późniejszymi zmianami. Informacje o ww. podmiotach przekazywane są przez podmiot zobowiązany (jednostki samorządu terytorialnego lub właściwi ministrowie) do Rejestru Szkół i Placówek Oświatowych (RSPO), a następnie dane powyższe przekazywane są z bazy danych Systemu Informacji Oświatowej (SIO) do rejestru REGON. Przekazanie danych do RSPO przez podmiot zobowiązany jest równoznaczne ze złożeniem wniosku o wpis szkoły lub placówki oświatowej do rejestru REGON, zmianę cech objętych wpisem lub skreślenie z rejestru REGON.

Zgodnie z obowiązującymi przepisami, wszystkie jednostki prawne są zobowiązane do wpisu do rejestru z chwilą powstania lub podjęcia działalności oraz zgłaszania zmian cech objętych wpisem, jak również skreślenia z rejestru w przypadku zaprzestania działalności.

Przez podmioty gospodarki narodowej rozumie się osoby prawne, jednostki organizacyjne niemające osobowości prawnej oraz osoby fizyczne prowadzące działalność gospodarczą. Zgodnie z definicją osoby fizycznej prowadzącej działalność gospodarczą, wprowadzoną od 31 marca 2009 r. w art. 42 ust. 2 ustawy o statystyce publicznej, grupa osób fizycznych podlegających wpisowi do rejestru REGON została poszerzona o osoby fizyczne prowadzące działalność gospodarczą jako wspólnicy spółki cywilnej.

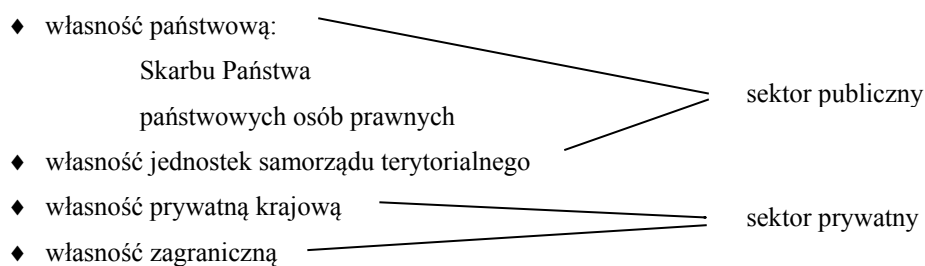
Zamieszczone w publikacji dane nie obejmują jednostek lokalnych, czyli nie zostały ujęte części składowe prezentowanych podmiotów (zakłady, oddziały, filie itp.), oraz osób prowadzących gospodarstwa indywidualne w rolnictwie.



W publikacji zaprezentowano podmioty gospodarki narodowej według:

- ◆ sektorów własności,
- ◆ sekcji i działów Polskiej Klasyfikacji Działalności (PKD 2007),
- ◆ form organizacyjno-prawnych,
- ◆ rodzaju kapitału (dotyczy danych o liczbie spółek handlowych),
- ◆ przewidywanej liczby pracujących,
- ◆ podregionów,
- ◆ powiatów i gmin.

Przyjęto podział podmiotów na sektor publiczny i prywatny. Jako główne formy własności wyróżniono:



W obu sektorach występuje ponadto forma własności mieszana. O zaliczeniu do danego sektora zdecydowała przewaga sumy mienia sektora publicznego lub prywatnego. W przypadku braku przewagi sektorowej w kapitale podmiotu zaliczano go do sektora prywatnego.

Biorąc pod uwagę liczbę pracujących, wyszczególniono następujące rodzaje podmiotów:

- ◆ małe – do 9 osób,
- ◆ średnie – 10–49 osób,
- ◆ duże – 50 osób i więcej.

Dane prezentowane dla województwa, podregionów, powiatów i gmin odpowiadają poziomom: 2, 3, 4 i 5 Nomenklatury Jednostek Terytorialnych do Celów Statystycznych (NTS). Podregiony (poziom 3) grupują jednostki szczebla powiatowego. Zgodnie z rozporządzeniem Rady Ministrów z dnia 14 XI 2007 r. (Dz. U. Nr 214, poz. 1573) z późniejszymi zmianami, w województwie podlaskim wyodrębniono 3 podregiony, tj. białostocki (obejmujący swym zasięgiem powiaty: białostocki, sokólski i miasto Białystok), łomżyński (powiaty: bielski, hajnowski, kolneński, łomżyński, siemiatycki, wysokomazowiecki, zambrowski i miasto Łomża) oraz suwalski (powiaty: augustowski, grajewski, moniecki, sejneński, suwalski i miasto Suwałki).

Istotny wpływ na obserwowane **zmiany w liczbie podmiotów w sekcji edukacja w 2013 r.** miały, wprowadzone w 2012 r., zmiany prawne w zakresie sposobu dokonywania wpisu do rejestru REGON szkół i placówek oświatowych, wraz z którymi w rejestrze REGON nastąpiła zmiana sposobu identyfikacji szkół i placówek oświatowych prowadzonych przez osoby fizyczne lub osoby prawne inne niż jednostki samorządu terytorialnego. Do końca lipca 2012 r. tego typu szkoły/placówki oświatowe wpisywane były do rejestru REGON jako jednostki lokalne w rozumieniu przepisów ustawy o statystyce publicznej. Od 1 sierpnia 2012 r. dotychczas nadane tym podmiotom 14-cyfrowe numery identyfikacyjne REGON jednostek lokalnych były zastępowane 9-cyfrowymi numerami jednostek organizacyjnych niemających osobowości prawnej. Miało to wpływ na znaczny wzrost liczby nowo zarejestrowanych podmiotów w sekcji edukacja w 2012 r. Należy podkreślić, że wspomniany wzrost był związany ze zmianą sposobu identyfikacji szkół i placówek oświatowych w rejestrze REGON, co oznacza, że nie może być identyfikowany z utworzeniem nowych szkół i placówek oświatowych w 2012 r.

Skutkiem powyższych zmian był znaczny spadek liczby podmiotów nowo zarejestrowanych, przy jednoczesnym wzroście liczby wykreśleń z rejestru REGON w sekcji edukacja w 2013 r.

## II. OBJAŚNIENIA PODSTAWOWYCH POJEĆ

### 1. Pojęcia związane z podmiotowością rejestru REGON

**Podmiot gospodarki narodowej** – osoba prawna, jednostka organizacyjna niemająca osobowości prawnej oraz osoba fizyczna prowadząca działalność gospodarczą. W systemie REGON pojęcie podmiotu gospodarki narodowej jest tożsame z pojęciem **jednostki prawnej**. Posiadanie osobowości prawnej nie jest kryterium określenia podmiotu jako jednostki prawnej.

**Jednostka lokalna** – zorganizowana całość (zakład, oddział, filia itp.) położona w miejscu zidentyfikowanym odrębnym adresem, pod którym lub z którego prowadzona jest działalność przez co najmniej jedną osobę pracującą.

### 2. Pojęcia związane z klasyfikacją podstawowych form prawnych

**Osobowość prawna** – zdolność prawna oraz zdolność do czynności prawnych przyznawana osobom prawnym przez ustawę. Jednostka organizacyjna uzyskuje osobowość prawną z chwilą jej wpisu do właściwego rejestru, chyba że przepisy szczególne stanowią inaczej.

**Podstawowa forma prawna** – kategoria określająca status jednostki prowadzącej działalność; jest on oznaczany poprzez przymiot posiadania lub nieposiadania osobowości prawnej (w przypadku jednostek organizacyjnych) lub poprzez przymiot posiadania zdolności do czynności prawnych (w przypadku osoby fizycznej).

**Osoba prawna** – jednostka organizacyjna, której przepisy szczególne przyznają osobowość prawną. Typowymi osobami prawnymi są:

- ◆ spółki kapitałowe (akcyjne, z o.o.),
- ◆ spółdzielnie,
- ◆ przedsiębiorstwa państwowe,
- ◆ agencje rządowe (państwowe osoby prawne),
- ◆ partie polityczne,
- ◆ związki zawodowe,
- ◆ związki pracodawców,
- ◆ stowarzyszenia rejestrowe,
- ◆ inne (patrz schemat ilustrujący podział podmiotów gospodarki narodowej wg kryterium podstawowych i szczególnych form prawnych).

Szczególnymi osobami prawnymi są: Skarb Państwa, gminy, powiaty, województwa samorządowe, kościoły i związki wyznaniowe. Osoba prawna jest **jednym z trzech typów jednostek prawnych**.

**Jednostka organizacyjna niemająca osobowości prawnej** – do tej grupy zaliczane są zarówno jednostki organizacyjne niebędące osobami prawnymi, którym ustawa nie przyznaje zdolności prawnej (np. spółki cywilne, stowarzyszenia zwykłe), jak i jednostki organizacyjne niewyposażone przez prawo w osobowość prawną, którym przysługuje zdolność prawna (np. spółka jawna, partnerska, komandytowa, komandytowo-akcyjna). Jednostki organizacyjne niemające osobowości prawnej, którym ustawa przyznała zdolność prawną są podmiotami prawa. Oznacza to, że mogą w pełnym zakresie uczestniczyć w obrocie gospodarczym, być podmiotami stosunków prawnych. Na podstawowe atrybuty podmiotowości prawnej składają się: nabywanie praw, zaciąganie zobowiązań (we własnym imieniu). Szczególnymi jednostkami niemającymi osobowości prawnej są jednostki budżetowe (urzędy władzy rządowej i samorządowej, kontroli, wymiaru sprawiedliwości) oraz powoływane dla wykonywania zadań Państwa lub samorządu terytorialnego inne jednostki organizacyjne takie jak: szkoły, inspekcje, sądy itd. Jednostka organizacyjna niemająca osobowości prawnej jest **jednym z trzech typów jednostek prawnych**.

**Osoba fizyczna prowadząca działalność gospodarczą** – w rejestrze REGON jest to osoba fizyczna będąca przedsiębiorcą w rozumieniu ustawy z dnia 2 VII 2004 r. o swobodzie działalności gospodarczej i inna osoba fizyczna prowadząca działalność na własny rachunek w celu osiągnięcia zysku oraz osoba fizyczna prowadząca indywidualne gospodarstwo rolne. Osoba fizyczna prowadząca działalność gospodarczą jest **jednym z trzech typów jednostek prawnych** wpisywanych do rejestru REGON.

### 3. Wybrane pojęcia związane z klasyfikacją szczególnych form prawnych

**Wspólnota samorządowa** – w systemie REGON pod tym pojęciem klasyfikowane są następujące osoby prawne: województwo, powiat, gmina, stowarzyszenie gmin, związek gmin, związek powiatów, stowarzyszenie powiatów.

**Skarb Państwa** – osoba prawna szczególnego rodzaju, która w stosunkach cywilnoprawnych jest podmiotem praw i obowiązków dotyczących mienia państwowego nienależącego do innych państwowych osób prawnych. Bierze udział w obrocie cywilnoprawnym nie jako całość, ale przez swoje tzw. *stationes fisci* będące określonymi jednostkami organizacyjnymi.

**Przedsiębiorstwo państwowe** – samodzielny, samorządny i samofinansujący się przedsiębiorca posiadający osobowość prawną, tworzony przez organ założycielski (naczelne oraz centralne organy administracji państwowej, Narodowy Bank Polski lub banki państwowe). Podstawą prawną działania jest ustawa z dnia 25 IX 1981 r. o przedsiębiorstwach państwowych lub odrębna ustawa nadająca konkretnemu przedsiębiorstwu państwowemu osobowość prawną. Podlega obowiązkowi wpisu do Krajowego Rejestru Sądowego.

**Państwowa jednostka organizacyjna** – jednostka utworzona przez organ państwa do wykonywania zadań i celów państwa, której status, zasięg działania i kompetencje określone zostały w ustawie, a jej działalność jest finansowana z budżetu państwa. Są to np. jednostki badawczo-rozwojowe, Polska Akademia Nauk.

**Spółka handlowa** – spółka, której utworzenie, organizację, funkcjonowanie, rozwiązywanie, łączenie, podział, przekształcenie reguluje Kodeks spółek handlowych. Spółki handlowe dzielą się na osobowe (jawne, partnerskie, komandytowe, komandytowo-akcyjne) i kapitałowe (akcyjne, z ograniczoną odpowiedzialnością). Mają one obowiązek uzyskania wpisu do Krajowego Rejestru Sądowego.

**Spółka akcyjna** – spółka kapitałowa, będąca osobą prawną, która działa opierając się na kapitale zakładowym podzielonym na akcje. Akcja poza tym, że jest udziałem (ułamkiem) w kapitale zakładowym, ogółem praw i obowiązków akcjonariusza, wynikającym z jego uczestnictwa w spółce, jest papierem wartościowym. Spółka akcyjna może powstać w każdym celu dozwolonym przez prawo.

**Spółka z ograniczoną odpowiedzialnością** – spółka handlowa o kapitałowym charakterze, mająca osobowość prawną, działająca w oparciu o kapitał zakładowy podzielony na udziały, ponosząca odpowiedzialność całym swoim majątkiem za zobowiązania spółki. Spółka z o.o. może być utworzona w każdym celu dozwolonym przez prawo. Wspólnicy nie odpowiadają za zobowiązania spółki, ale ponoszą ryzyko wniesionymi do spółki wkładami.

**Spółka partnerska** – spółka osobowa tworzona przez wspólników tylko w celu wykonywania wolnego zawodu w spółce prowadzącej przedsiębiorstwo pod własną firmą. Wspólnikami, zwanymi w spółce partnerskiej partnerami, mogą być tylko osoby fizyczne uprawnione do wykonywania wolnych zawodów takich jak np.: adwokat, aptekarz, architekt, lekarz. Partnerzy ponoszą odpowiedzialność za ogólne – niezwiązane z wykonywaniem wolnych zawodów – zobowiązania spółki (np. remont lokalu). Odpowiedzialność partnerów jest w tych ostatnich przypadkach odpowiedzialnością nieograniczoną, osobistą, solidarną i subsydiarną. Partner nie ponosi odpowiedzialności za zobowiązania spółki w związku z wykonywaniem przez pozostałych partnerów wolnego zawodu w spółce, jak również za zobowiązania spółki będące następstwem działań lub zaniechań osób zatrudnionych przez spółkę na podstawie umowy o pracę lub innego stosunku prawnego, które podlegały kierownictwu innego partnera przy świadczeniu usług związanych z przedmiotem działalności spółki.

**Spółka jawna** – spółka osobowa prowadząca pod własną firmą przedsiębiorstwo zarobkowe, niebędąca inną spółką handlową. Wspólnikiem w spółce mogą być osoby fizyczne, osoby prawne, a także inne handlowe spółki osobowe. Spółka jawna ponosi odpowiedzialność za własne zobowiązania i nie ponosi odpowiedzialności za zobowiązania wspólników. Z kolei wspólnicy ponoszą solidarną i subsydiarną odpowiedzialność za zobowiązania spółki bez ograniczenia, całym swoim majątkiem. Solidarność zobowiązania oznacza, że każdy ze wspólników z innymi wspólnikami wspólnie ze spółką odpowiada za całość długu. W przypadku spełnienia świadczenia przez któregoś ze wspólników lub niektórych z nich, albo wszystkich, ale nie w częściach równych, przysługuje im wzajemne prawo do rozliczeń regresowych. Subsydiarność oznacza, że wierzyciel spółki może prowadzić egzekucję z majątku wspólnika, w przypadku gdy egzekucja z majątku spółki okaże się bezskuteczna.

**Spółka komandytowa** – spółka osobowa mająca na celu prowadzenie przedsiębiorstwa pod własną firmą, w której wobec wierzycieli za zobowiązania spółki co najmniej jeden wspólnik odpowiada bez ograniczenia (komplementariusz), a odpowiedzialność co najmniej jednego wspólnika (komandytariusza) jest ograniczona. Wspólnikami mogą być osoby fizyczne, osoby prawne i inne podmioty mające zdolność prawną. Odpowiedzialność komplementariusza jest odpowiedzialnością osobistą, nieograniczoną, solidarną i subsydiarną. Odpowiedzialność komandytariusza jest ograniczona do wysokości sumy komandytowej.

**Spółka komandytowo-akcyjna** – spółka osobowa mająca na celu prowadzenie przedsiębiorstwa pod własną firmą, w której wobec wierzycieli za zobowiązania spółki co najmniej jeden wspólnik odpowiada bez ograniczenia (komplementariusz), a co najmniej jeden wspólnik jest akcjonariuszem. Spółka komandytowo-akcyjna jest konstrukcją zawierającą w istocie elementy spółki jawnej i akcyjnej. Odpowiedzialność kom-

plementariusza jest odpowiedzialnością nieograniczoną, osobistą, solidarną i subsydiarną. Komplementariuszem mogą być osoby prawne, spółki osobowe oraz osoby fizyczne. Akcjonariuszem może być osoba prawna, handlowa spółka osobowa, osoba fizyczna. Nie może nim być spółka cywilna. Akcjonariusz nie ponosi odpowiedzialności za zobowiązania spółki, ale ponosi ryzyko majątkowe związane z wnoszonymi do spółki wkładami.

**Spółka (akcyjna, z o.o.) z udziałem kapitału: Skarbu Państwa, państwowych osób prawnych, samorządu terytorialnego, krajowych osób fizycznych lub prywatnych osób prawnych, zagranicznych osób prawnych lub fizycznych** – spółka prawa handlowego, w której przynajmniej jedna akcja (udział) należy odpowiednio do: Skarbu Państwa, państwowej osoby prawnej, samorządu terytorialnego, krajowej osoby fizycznej lub prywatnej osoby prawnej, zagranicznej osoby prawnej lub fizycznej.

**Spółka (akcyjna, z o.o.) z udziałem jednorodnego kapitału: Skarbu Państwa, państwowych osób prawnych, samorządu terytorialnego, krajowych osób fizycznych lub prywatnych osób prawnych, zagranicznych osób prawnych lub fizycznych** – spółka odpowiednio: Skarbu Państwa, samorządu terytorialnego, krajowych osób fizycznych lub prywatnych osób prawnych, zagranicznych osób prawnych lub fizycznych. Przyjęcie kryterium „jednorodności” wnoszonego do spółki kapitału umożliwia stosowanie takich pojęć jak „jednoosobowa spółka Skarbu Państwa” lub „jednoosobowa spółka gminy”.

**Spółka cywilna** – stosunek zobowiązaniowy łączący strony (wspólników), przez który wspólnicy zobowiązują się dążyć do osiągnięcia wspólnego celu gospodarczego przez działanie w sposób oznaczony, w szczególności przez wniesienie wkładów. Wkłady wspólników mogą przybrać różne formy, ale muszą mieć wartość majątkową. Spółka ta jest jednostką organizacyjną niebędącą osobą prawną, której ustawa nie przyznała zdolności prawnej, a zatem nie jest podmiotem prawa. Przedsiębiorcami w rozumieniu przepisów o działalności gospodarczej są wspólnicy spółki cywilnej. Spółka cywilna podlega wpisowi do rejestru REGON.

**Spółka inna** – forma organizacyjna zrzeszająca osoby fizyczne lub prawne, utworzona dla wykonywania określonej działalności. Spółki te działają w oparciu o przepisy odrębnych ustaw, które nadają im osobowość prawną. Zalicza się tu m.in.: spółki wodne, spółki gruntowe, towarzystwa ubezpieczeń wzajemnych.

**Spółdzielnia** – dobrowolne zrzeszenie nieograniczonej liczby osób, o zmiennym składzie osobowym i zmiennym funduszu udziałowym, które w interesie swoich członków prowadzi wspólną działalność gospodarczą i może również prowadzić działalność społeczną i oświatowo-kulturalną. Podstawą prawną działania jest ustawa „Prawo spółdzielcze” z dnia 16 IX 1982 r., inne ustawy oraz zarejestrowany statut. Spółdzielnia nabywa osobowość prawną z chwilą wpisania jej do Krajowego Rejestru Sądowego.

**Fundacja** – osoba prawna, której działalność oparta jest na majątku przekazanym przez założyciela-fundatora (osoby fizyczne niezależnie od ich obywatelstwa i miejsca zamieszkania bądź osoby prawne mające siedziby w Polsce lub za granicą) i bieżących wpłatach (dotacjach), ustanowiona dla realizacji zgodnych z podstawowymi interesami Rzeczypospolitej Polskiej celów społecznie lub gospodarczo użytecznych, w szczególności takich jak: ochrona zdrowia, rozwój gospodarki i nauki, oświata i wychowanie, kultura i sztuka, opieka i pomoc społeczna, ochrona środowiska oraz opieka nad zabytkami. Fundacja działa na podstawie ustawy o fundacjach z dnia 6 IV 1984 r. i statutu. Uzyskuje osobowość prawną z chwilą wpisania do Krajowego Rejestru Sądowego.

**Fundusz** – instytucja rozporządzająca wyodrębnionym zasobem środków finansowych bądź majątkowych przeznaczonych na z góry oznaczony cel, tworzona w drodze ustawy i działająca w zorganizowanej formie funduszu. Fundusz może działać jako osoba prawna lub stanowić wyodrębniony rachunek bankowy, którym dysponuje organ wskazany w ustawie tworzącej fundusz. Przepisy prawa przewidują kilka rodzajów funduszy: fundusze celowe, fundusze emerytalne, fundusze inwestycyjne.

**Uwaga:** Nazwa „fundusz” występuje także w oznaczeniu jednostek organizacyjnych niemających formy prawnej „fundusz”, lecz działających w innych formach prawnych, np. spółki akcyjnej, stowarzyszenia itp.

**Stowarzyszenie** – dobrowolne, samorządne, trwale zrzeczenie o celach niezarobkowych, które samodzielnie określa swoje cele, programy działania i struktury organizacyjne oraz uchwała akty wewnętrzne dotyczące jego działalności. Prawo tworzenia stowarzyszeń przysługuje obywatelom polskim mającym pełną zdolność do czynności prawnych i niepozbawionym praw publicznych. Podstawą prawną działania jest ustawa „Prawo o stowarzyszeniach” z dnia 7 IV 1989 r. oraz statut. Stowarzyszenie uzyskuje osobowość prawną i może rozpocząć działalność z chwilą wpisania do Krajowego Rejestru Sądowego. Uproszczoną formą stowarzyszenia jest stowarzyszenie zwykłe, nieposiadające osobowości prawnej.

**Partia polityczna** – dobrowolna organizacja, występująca pod określoną nazwą, stawiająca sobie za cel udział w życiu publicznym poprzez wywieranie metodami demokratycznymi wpływu na kształtowanie polityki państwa lub sprawowanie władzy publicznej. Partia polityczna nabywa osobowość prawną z chwilą wpisania do ewidencji partii politycznych. Podstawą działania jest ustawa o partiach politycznych z dnia 27 VI 1997 r. oraz statut.

**Związek zawodowy** – dobrowolna i samorządna organizacja ludzi pracy, powołana do reprezentowania i obrony ich praw, interesów zawodowych i socjalnych, która jest niezależna w swojej działalności statutowej od pracodawców, administracji państwowej i samorządu terytorialnego oraz od innych organizacji. Związek zawodowy oraz jego jednostki organizacyjne wskazane w statucie nabywają osobowość prawną z dniem zarejestrowania w Krajowym Rejestrze Sądowym. Podstawą prawną działania związków zawodowych jest ustawa z dnia 23 V 1991 r. o związkach zawodowych.

**Organizacja pracodawców** – samorządne i niezależne w swej działalności statutowej od organów administracji rządowej, samorządu terytorialnego oraz innych organizacji, związki pracodawców, ich federacje i konfederacje tworzone przez pracodawców, w celu ochrony praw i reprezentowania interesów zrzeszonych członków wobec związków zawodowych pracowników, organów władzy i administracji państwowej oraz organów samorządu terytorialnego. Związek pracodawców nabywa osobowość prawną z dniem zarejestrowania w Krajowym Rejestrze Sądowym. Podstawą prawną działania jest ustawa z dnia 23 V 1991 r. o organizacjach pracodawców.

**Samorząd gospodarczy** jest jednym z rodzajów tzw. samorządu specjalnego. Jest organizacyjną formą dobrowolnego zrzeszania się przedsiębiorców w celu reprezentowania ich interesów wobec władz państwowych i samorządu terytorialnego oraz organizowania rozmaitych działań sprzyjających rozwojowi przedsiębiorczości i rzemiosła. W Polsce działa on poprzez organizacje przedsiębiorców – izby gospodarcze oraz organizacje samorządu gospodarczego rzemiosła, które uzyskują osobowość prawną z chwilą wpisania do Krajowego Rejestru Sądowego. Podstawą prawną działania jest ustawa z dnia 30 V 1989 r. o izbach gospodarczych oraz ustawa z dnia 22 III 1989 r. o rzemiośle.

**Samorząd zawodowy** jest organizacyjną formą zrzeszania się obywateli opartą na wspólnocie zawodowej, powstałą w celu reprezentowania interesów osób wykonujących zawody wymagające szczególnego zaufania

społecznego wobec instytucji państwa, prowadzenia doskonalenia zawodowego oraz ochrony socjalnej swoich członków.

**Wspólnota mieszkaniowa** – tworzy ją ogół właścicieli, których lokale wchodzi w skład określonej nieruchomości. Wspólnota mieszkaniowa może nabywać prawa i zaciągać zobowiązania, pozywać i być pozwana, a zatem jako jednostka organizacyjna niebędąca osobą prawną, której ustawa przyznała zdolność prawną, jest podmiotem stosunków cywilnoprawnych. Jest to jednostka organizacyjna, której powstanie nie zostało uzależnione od dokonania czynności prawnej; powstaje ex lege z chwilą wyodrębnienia w danej nieruchomości lokalu, którego właścicielem jest inna osoba niż właściciel nieruchomości.

#### 4. Pojęcia związane z klasyfikacją form własności

**Rodzaj własności** – pojęcie stosowane w metodologii rejestru REGON pozwalające wyróżnić typy grup właścicieli. W prawie polskim wyróżnia się następujące rodzaje własności:

- ◆ własność Skarbu Państwa,
- ◆ własność państwowych osób prawnych,
- ◆ własność jednostek samorządu terytorialnego,
- ◆ własność krajowych osób fizycznych,
- ◆ własność pozostałych krajowych jednostek prywatnych,
- ◆ własność osób zagranicznych.

**Forma własności** – pojęcie stosowane w metodologii rejestru REGON pozwalające określić stopień „posiadania” przez podmiot kapitału. Wyróżnia się formy własności:

- ◆ czystą, co oznacza posiadanie kapitału w 100% przez jeden podmiot lub więcej podmiotów pod warunkiem, iż wszystkie reprezentują ten sam rodzaj własności,
- ◆ mieszaną, co oznacza posiadanie kapitału przez dwa lub więcej podmiotów pod warunkiem, że reprezentują one co najmniej dwa różne rodzaje własności.

**Sektor własnościowy** – pojęcie stosowane w metodologii rejestru REGON pozwalające grupować podmioty gospodarki narodowej z punktu widzenia prawa własności. Wyróżnia się sektor publiczny (mienie zaliczanych do niego podmiotów w całości lub w przeważającej części należy do Skarbu Państwa, państwowych osób prawnych lub jednostek samorządu terytorialnego) oraz sektor prywatny (mienie zaliczanych do niego podmiotów w całości lub w przeważającej części należy do prywatnych właścicieli – osób fizycznych lub prawnych, krajowych lub zagranicznych).

#### 5. Pojęcia związane z klasyfikacją rodzajów działalności (PKD)

**Polska Klasyfikacja Działalności (PKD 2007)** została wprowadzona Rozporządzeniem Rady Ministrów z dnia 24 XII 2007 r. w sprawie Polskiej Klasyfikacji Działalności (PKD) (Dz. U. Nr 251, poz.1885) z późniejszymi zmianami. PKD 2007 została opracowana na podstawie statystycznej klasyfikacji działalności gospodarczej NACE Rev. 2, wprowadzonej rozporządzeniem (WE) Nr 1893/2006 Parlamentu Europejskiego i Rady z dnia 20 XII 2006 r. w sprawie statystycznej klasyfikacji działalności gospodarczej NACE Rev. 2 i zmieniającym rozporządzenie Rady (EWG) Nr 3037/90 oraz niektóre rozporządzenia WE w sprawie określonych dziedzin statystycznych (Dz. Urz. UE L 393/1 z dnia 30 XII 2006 r.).

W związku z powyższym, PKD 2007 zachowuje pełną spójność i porównywalność metodologiczną, pojęciową, zakresową i kodową z klasyfikacją NACE Rev.2. Klasyfikacja ta jest umownie przyjętym, hierarchicznie usystematyzowanym podziałem zbioru rodzajów działalności społeczno-gospodarczej, jakie realizują jednostki (podmioty gospodarcze).

Klasyfikacja PKD 2007, podobnie jak PKD 2004, jest klasyfikacją pięciopoziomową, ale w przeciwieństwie do tej ostatniej, nie zawiera poziomu pośredniego (tj. podsekcji).

**Poziom pierwszy** (sekcja) – dzieli ogólną zbiorowość na 21 grupowań rodzajów działalności, na które składają się czynności związane ze sobą z punktu widzenia tradycyjnie ukształtowanego, ogólnego podziału pracy. Grupowania te są oznaczone kodem jednoliterowym.

**Poziom drugi** (dział) dzieli ogólną zbiorowość na 88 grupowań rodzajów działalności, na które składają się czynności według cech mających zasadnicze znaczenie zarówno przy określaniu stopnia podobieństwa, jak i przy rozpatrywaniu powiązań występujących w gospodarce narodowej. Poziom ten jest oznaczony dwucyfrowym kodem numerycznym.

**Poziom trzeci** (grupa) obejmuje 272 grupowania rodzajów działalności dające się wyodrębnić z punktu widzenia procesu produkcyjnego, przeznaczenia produkcji bądź też charakteru usługi lub charakteru odbiorcy tych usług. Poziom ten jest oznaczony trzycyfrowym kodem numerycznym.

**Poziom czwarty** (klasa) obejmuje 615 grupowań rodzajów działalności dających się wyodrębnić przede wszystkim z punktu widzenia specjalizacji procesu produkcyjnego, czy też działalności usługowej. Poziom ten jest oznaczony czterocyfrowym kodem numerycznym.

**Poziom piąty** (podklasa) obejmuje 654 grupowania. Wprowadzony w celu wyodrębnienia rodzajów działalności charakterystycznych dla polskiej gospodarki, będących przedmiotem obserwacji statystycznej. Poziom ten jest oznaczony pięcioznakowym kodem alfanumerycznym, w którym cztery pierwsze znaki – cyfry oznaczają klasę, natomiast piąty znak – litera wyróżnia podklasy w ramach danej klasy. Podklasa odpowiadająca swym zakresem klasie (jedna podklasa w ramach danej klasy) oznaczona jest literą Z.

W stosunku do Polskiej Klasyfikacji Działalności (PKD 2007) w publikacji zastosowano skróty nazw niektórych poziomów klasyfikacyjnych; zestawienie zastosowanych skrótów i pełnych nazw podaje się poniżej:

skrót	pełna nazwa
	sekcje
Wytwarzanie i zaopatrywanie w energię elektryczną, gaz, parę wodną i gorącą wodę	Wytwarzanie i zaopatrywanie w energię elektryczną, gaz, parę wodną, gorącą wodę i powietrze do układów klimatyzacyjnych
Dostawa wody; gospodarowanie ściekami i odpadami; rekultywacja	Dostawa wody; gospodarowanie ściekami i odpadami oraz działalność związana z rekultywacją
Handel; naprawa pojazdów samochodowych	Handel hurtowy i detaliczny; naprawa pojazdów samochodowych, włączając motocykle
Zakwaterowanie i gastronomia	Działalność związana z zakwaterowaniem i usługami gastronomicznymi
Obsługa rynku nieruchomości	Działalność związana z obsługą rynku nieruchomości
Administrowanie i działalność wspierająca	Działalność w zakresie usług administrowania i działalność wspierająca



<b>skrót</b>	<b>pełna nazwa</b>
	działy
Uprawy rolne, chów i hodowla zwierząt, łowiectwo	Uprawy rolne, chów i hodowla zwierząt, łowiectwo, włączając działalność usługową
Działalność usługowa wspomagająca górnictwo	Działalność usługowa wspomagająca górnictwo i wydobywanie
Produkcja skór i wyrobów skórzanych	Produkcja skór i wyrobów ze skór wyprawionych
Produkcja wyrobów z drewna, korka, słomy i wikliny	Produkcja wyrobów z drewna oraz korka, z wyłączeniem mebli; produkcja wyrobów ze słomy i materiałów używanych do wyplatania
Produkcja koksu i produktów rafinacji ropy naftowej	Wytwarzanie i przetwarzanie koksu i produktów rafinacji ropy naftowej
Produkcja wyrobów farmaceutycznych	Produkcja podstawowych substancji farmaceutycznych oraz leków i pozostałych wyrobów farmaceutycznych
Produkcja wyrobów z metali	Produkcja metalowych wyrobów gotowych, z wyłączeniem maszyn i urządzeń
Produkcja maszyn i urządzeń	Produkcja maszyn i urządzeń, gdzie indziej niesklasyfikowana
Produkcja pojazdów samochodowych, przyczep i naczepek	Produkcja pojazdów samochodowych, przyczep i naczepek, z wyłączeniem motocykli
Gospodarka odpadami; odzysk surowców	Działalność związana ze zbieraniem, przetwarzaniem i unieszkodliwianiem odpadów; odzysk surowców
Rekultywacja	Działalność związana z rekultywacją i pozostała działalność usługowa związana z gospodarką odpadami
Budowa budynków	Roboty budowlane związane ze wznoszeniem budynków
Budowa obiektów inżynierii lądowej i wodnej	Roboty związane z budową obiektów inżynierii lądowej i wodnej
Handel hurtowy i detaliczny pojazdami samochodowymi oraz ich naprawa	Handel hurtowy i detaliczny pojazdami samochodowymi; naprawa pojazdów samochodowych
Handel hurtowy	Handel hurtowy, z wyłączeniem handlu pojazdami samochodowymi
Handel detaliczny	Handel detaliczny, z wyłączeniem handlu detalicznego pojazdami samochodowymi
Transport lądowy i rurociągowy	Transport lądowy oraz transport rurociągowy
Gastronomia	Działalność usługowa związana z wyżywieniem
Produkcja filmów, programów telewizyjnych i nagrań	Działalność związana z produkcją filmów, nagrań wideo, programów telewizyjnych, nagrań dźwiękowych i muzycznych
Działalność związana z oprogramowaniem i doradztwo w zakresie informatyki	Działalność związana z oprogramowaniem i doradztwem w zakresie informatyki oraz działalność powiązana
Finansowa działalność usługowa	Finansowa działalność usługowa, z wyłączeniem ubezpieczeń i funduszów emerytalnych

skrót	pełna nazwa
	działy (dok.)
Ubezpieczenia, reasekuracja i fundusze emerytalne	Ubezpieczenia, reasekuracja oraz fundusze emerytalne, z wyłączeniem obowiązkowego ubezpieczenia społecznego
Działalność firm centralnych; doradztwo w zarządzaniu	Działalność firm centralnych (head offices); doradztwo związane z zarządzaniem
Działalność związana z turystyką	Działalność organizatorów turystyki, pośredników i agentów turystycznych oraz pozostała działalność usługowa w zakresie rezerwacji i działalności z nią związane
Utrzymanie porządku w budynkach i zagospodarowanie zieleni	Działalność usługowa związana z utrzymaniem porządku w budynkach i zagospodarowaniem terenów zieleni
Administracyjna obsługa biur; wspomaganie działalności gospodarczej	Działalność związana z administracyjną obsługą biur i pozostała działalność wspomagająca prowadzenie działalności gospodarczej

## 6. Pojęcia związane z podziałem NTS

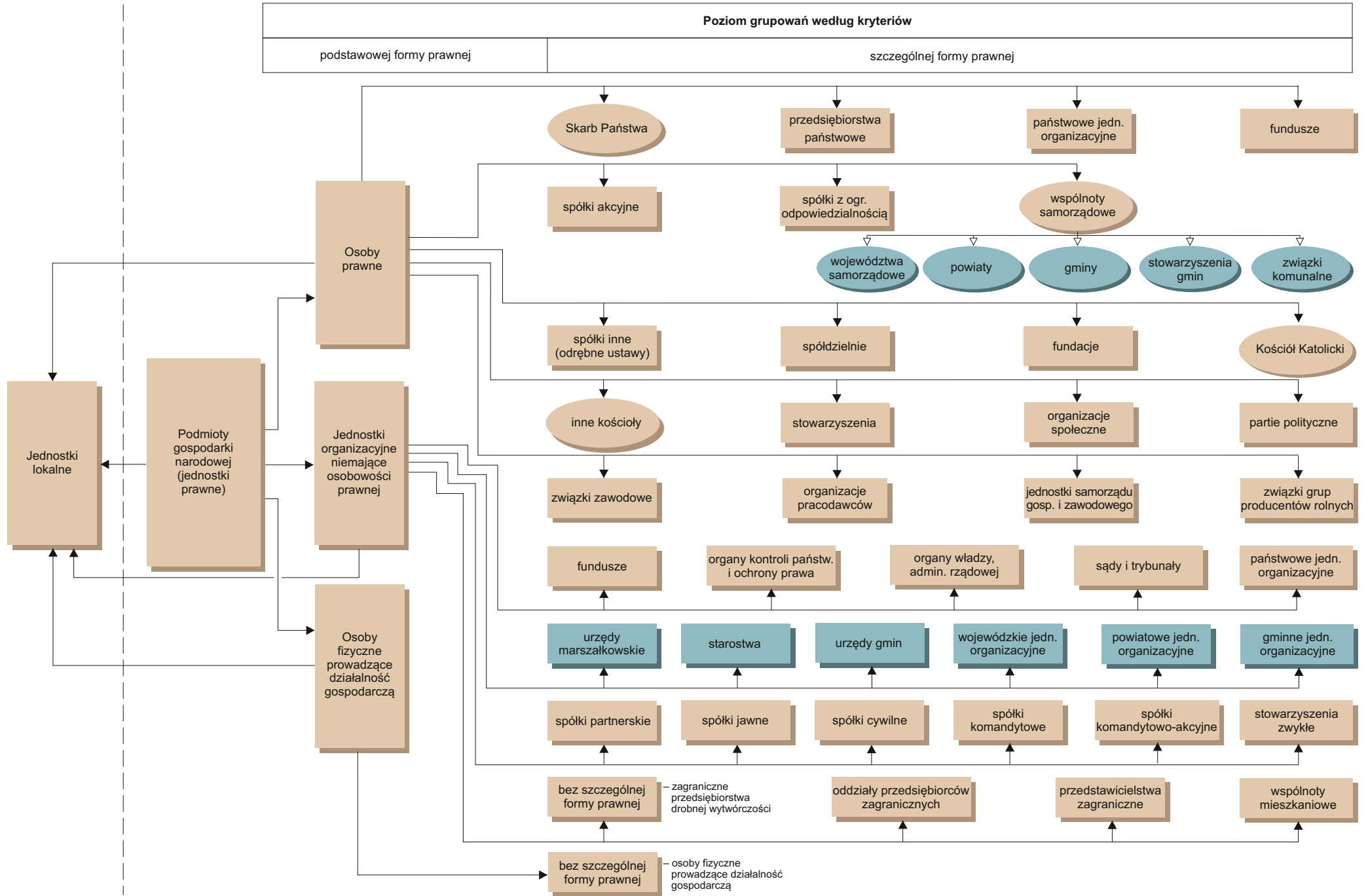
**Nomenklatura Jednostek Terytorialnych do Celów Statystycznych (NTS)** – wprowadzona rozporządzeniem Rady Ministrów z dnia 14 XI 2007 r. (Dz. U. Nr 214, poz. 1573) z późniejszymi zmianami – została opracowana na podstawie Nomenclature of Territorial Units for Statistics (NUTS), obowiązującej w krajach Unii Europejskiej, zgodnie z rozporządzeniem (WE) Nr 1059/2003 Parlamentu Europejskiego i Rady z dnia 26 V 2003 r. (Dz. Urz. UE L 154 z dnia 21 VI 2003 r.) z późniejszymi zmianami.

Nomenklatura Jednostek Terytorialnych do Celów Statystycznych (NTS) dzieli Polskę na terytorialne, hierarchicznie powiązane jednostki na 5 poziomach, z czego:

- ◆ 3 określono jako poziomy regionalne:
  - Poziom 1 – regiony (grupują jednostki szczebla wojewódzkiego),
  - Poziom 2 – województwa,
  - Poziom 3 – podregiony (grupują jednostki szczebla powiatowego),
- ◆ 2 określono jako poziomy lokalne:
  - Poziom 4 – powiaty i miasta na prawach powiatu,
  - Poziom 5 – gminy.

Struktura grupowań NTS, ich symbole i sposób zapisu, oparta jest na systemie identyfikatorów i nazw jednostek podziału administracyjnego kraju, który jest częścią Krajowego Rejestru Urzędowego Podziału Terytorialnego Kraju – TERYT.

# PODMIOTY GOSPODARKI NARODOWEJ WEDŁUG WYBRANYCH PODSTAWOWYCH I SZCZEGÓLNYCH FORM PRAWNYCH



## WYNIKI BADAŃ – SYNTEZA

W końcu grudnia 2013 r. w bazie krajowego rejestru urzędowego podmiotów gospodarki narodowej REGON województwa podlaskiego znajdowało się 96517 jednostek, czyli o 1,9% więcej niż w analogicznym okresie roku poprzedniego. W sektorze prywatnym stwierdzono wzrost liczby podmiotów (o 2,0%), natomiast w sektorze publicznym – spadek (o 2,0%). Większą niż przed rokiem liczbę jednostek zaobserwowano w następujących formach organizacyjno-prawnych:

- ◆ fundacje (o 21,3%),
- ◆ spółki handlowe (o 8,9%), w tym:
  - spółki komandytowo-akcyjne (ponad 2,5-krotnie),
  - spółki komandytowe (o 18,5%),
  - spółki z ograniczoną odpowiedzialnością (o 9,7%),
  - spółki partnerskie (o 3,8%),
  - spółki jawne (o 2,4%),
- ◆ stowarzyszenia i organizacje społeczne (o 4,1%),
- ◆ spółdzielnie (o 1,9%),
- ◆ osoby fizyczne prowadzące działalność gospodarczą (o 1,4%),
- ◆ spółki cywilne (o 0,6%).

Analizując strukturę zarejestrowanych podmiotów pod względem rodzaju wykonywanej działalności stwierdzono, że w końcu 2013 r. niemalże połowa z nich skupiła się w trzech sekcjach, tj.: handel; naprawa pojazdów samochodowych – 26,5% ogółu zarejestrowanych podmiotów (o 0,6% jednostek więcej niż przed rokiem), budownictwo – 12,5% (o 2,2% więcej) oraz przetwórstwo przemysłowe – 8,2% (o 0,5% więcej).

Przeważająca ilość podmiotów gospodarki narodowej należy do sektora prywatnego. W końcu 2013 r. w województwie podlaskim ich liczba ukształtowała się na poziomie 93353, co stanowiło aż 96,7% ogółu jednostek wpisanych do rejestru REGON. Podmioty te prowadziły działalność gospodarczą głównie w sekcjach: handel; naprawa pojazdów samochodowych, budownictwo, przetwórstwo przemysłowe oraz działalność profesjonalna, naukowa i techniczna. Analiza omawianych podmiotów w podziale według form organizacyjno-prawnych wykazała znaczący udział osób fizycznych prowadzących działalność gospodarczą. Do tej grupy należało aż 80,4% wszystkich jednostek sektora prywatnego.

W końcu grudnia 2013 r. tylko 3,3% ogółu podmiotów wpisanych do rejestru REGON w województwie podlaskim stanowiły jednostki sektora publicznego. Spośród 3164 podmiotów zaliczanych do tego sektora własności najczęściej odnotowano w sekcjach: edukacja (48,1%), administracja publiczna i obrona narodowa; obowiązkowe zabezpieczenia społeczne (14,4%) oraz obsługa rynku nieruchomości (13,8%).

Województwo podlaskie charakteryzuje się dość dużym zróżnicowaniem pod względem rozmieszczenia podmiotów w poszczególnych częściach regionu. Biorąc pod uwagę miejsce położenia siedziby podmiotu, a w przypadku osób fizycznych prowadzących działalność gospodarczą adres zamieszkania, stwierdzono, że w końcu 2013 r. aż 50,3% jednostek prawnych było zlokalizowanych na terenie podregionu białostockiego, a ich liczba wzrosła o 2,5% w odniesieniu do roku poprzedniego. Mniej, bo 29,4% ogółu podmiotów zarejestro-

wanych w naszym województwie, znajdowało się na terenie podregionu łomżyńskiego (w porównaniu ze stanem zanotowanym w końcu 2012 r. nastąpił wzrost o 1,4%), natomiast pozostałe 20,3% skupiał podregion suwalski (o 1,2% więcej niż przed rokiem).

W omawianym okresie aż 33085 jednostek prawnych, tj. 34,3% ogółu wpisanych do krajowego rejestru urzędowego podmiotów gospodarki narodowej REGON w województwie podlaskim, miało swoją siedzibę w mieście Białystok. Znaczny udział w ogólnej liczbie zarejestrowanych jednostek w naszym województwie posiadały też podmioty prowadzące działalność na terenie powiatu białostockiego – 12,1% (11656 jednostek) oraz miast Suwałki – 7,2% (6957) i Łomża – 6,5% (6263).

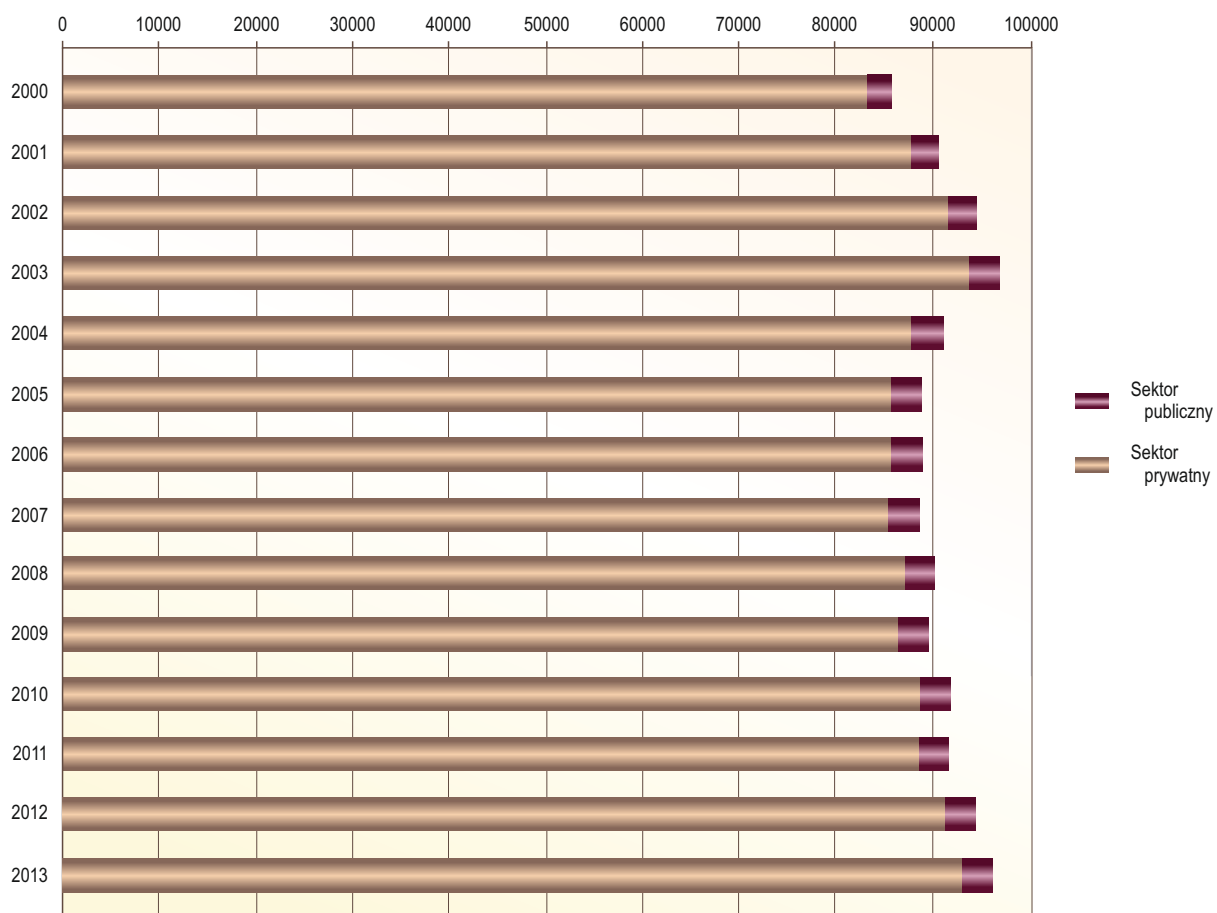
W końcu grudnia 2013 r., w odniesieniu do analogicznego okresu roku poprzedniego, wzrost liczby podmiotów zanotowano niemalże we wszystkich powiatach województwa podlaskiego, przy czym największy zaobserwowano w powiatach: białostockim (o 4,1%), łomżyńskim (o 3,6%), kolneńskim (o 3,1%), suwalskim (o 2,7%) i sejneńskim (o 2,5%). Najmniejszy wzrost liczby zarejestrowanych jednostek stwierdzono natomiast w mieście Suwałki (o 0,1%) oraz powiatach: hajnowskim (o 0,7%), siemiatyckim (o 0,9%) i sokólskim (o 1,1%). Tylko w powiecie zambrowskim odnotowano spadek liczby zarejestrowanych podmiotów (o 0,8%).

W ciągu całego 2013 r. na terenie województwa podlaskiego rozpoczęły działalność 8793 nowe podmioty gospodarcze (o 7,1% mniej niż w 2012 r.), w tym 7598 osób fizycznych prowadzących działalność gospodarczą (o 2,6% mniej), 504 spółki handlowe (o 10,8% więcej), 188 spółek cywilnych (o 20,7% mniej). Najwięcej podmiotów powstało w sekcjach: handel; naprawa pojazdów samochodowych – 2534 (28,8% ogółu nowych podmiotów), budownictwo – 1448 (16,5%) oraz działalność profesjonalna, naukowa i techniczna – 726 (8,3%). Spośród jednostek wpisanych po raz pierwszy do rejestru REGON w 2013 r. duża liczba miała swoją siedzibę na terenie miasta Białystok – 3118 (o 8,0% mniej niż w 2012 r.), powiatu białostockiego – 1154 (o 7,5% mniej), miasta Łomża – 598 (o 3,3% więcej) i miasta Suwałki – 597 (o 6,4% mniej). W omawianym roku najmniej nowo powstałych podmiotów zanotowano natomiast w powiecie sejneńskim – tylko 122 (spadek o 1,6% w stosunku do roku poprzedniego).

W okresie styczeń–grudzień 2013 r. w województwie podlaskim wyrejestrowało swoją działalność gospodarczą 6971 jednostek prawnych (o 8,8% więcej niż w 2012 r.), w tym osób fizycznych prowadzących działalność gospodarczą – 6570 (o 7,2% więcej), spółek cywilnych – 140 (o 38,6% więcej) oraz spółek handlowych – 67 (o 17,3% mniej niż w poprzednim roku). Podmioty zlikwidowane w 2013 r. najczęściej prowadziły działalność zaklasyfikowaną do sekcji: handel; naprawa pojazdów samochodowych – 2360 (33,9% wszystkich podmiotów kończących działalność w tym czasie) oraz budownictwo – 1191 (17,1%). W analizowanym okresie najwięcej jednostek, które wyrejestrowały swoją działalność gospodarczą zanotowano w mieście Białystok – 2364 (o 7,8% więcej niż w 2012 r.), powiecie białostockim – 819 (o 6,1% więcej) oraz mieście Suwałki – 577 (o 15,4% więcej niż w poprzednim roku). Najmniej likwidacji wystąpiło natomiast w powiecie sejneńskim – 96 (o 1,1% więcej niż przed rokiem).

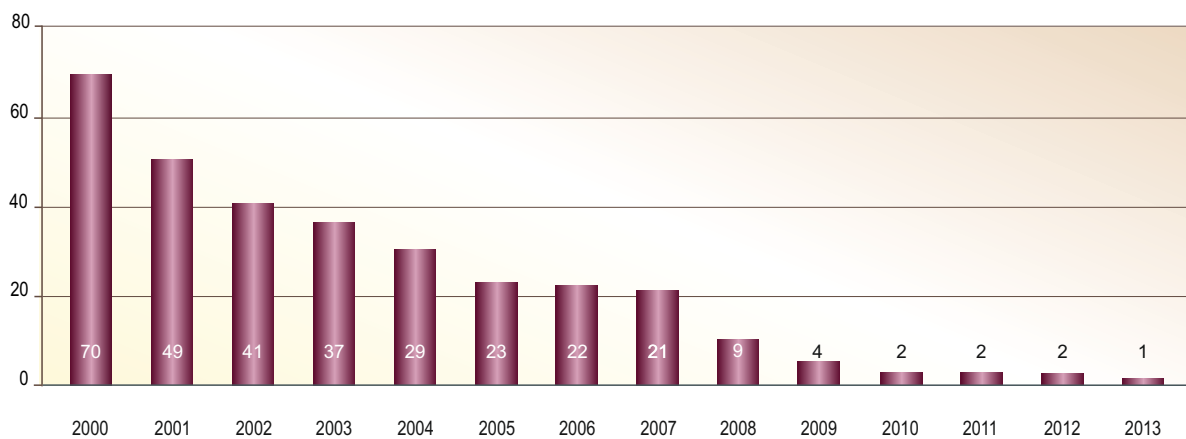
## PODMIOTY GOSPODARKI NARODOWEJ WEDŁUG SEKTORÓW WŁASNOŚCI

Stan w dniu 31 XII

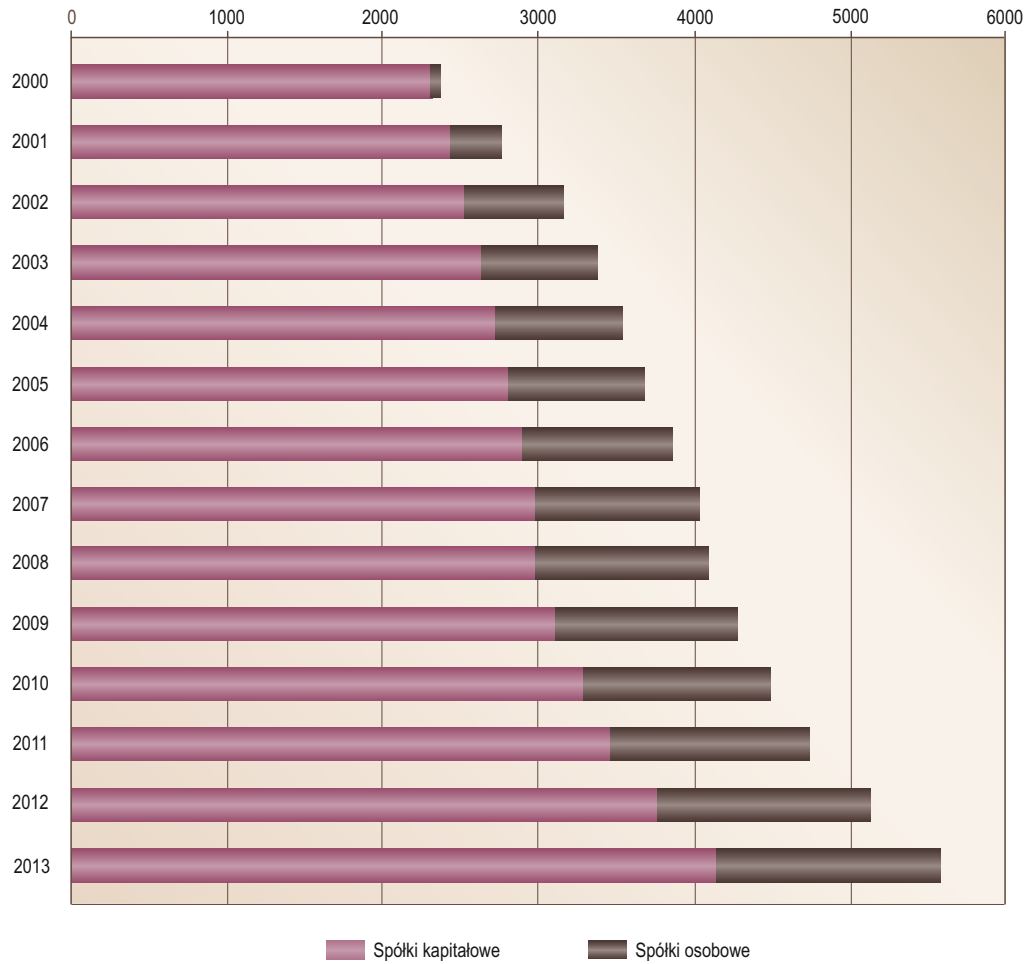


## ZMIANY W LICZBIE PRZEDSIĘBIORSTW PAŃSTWOWYCH

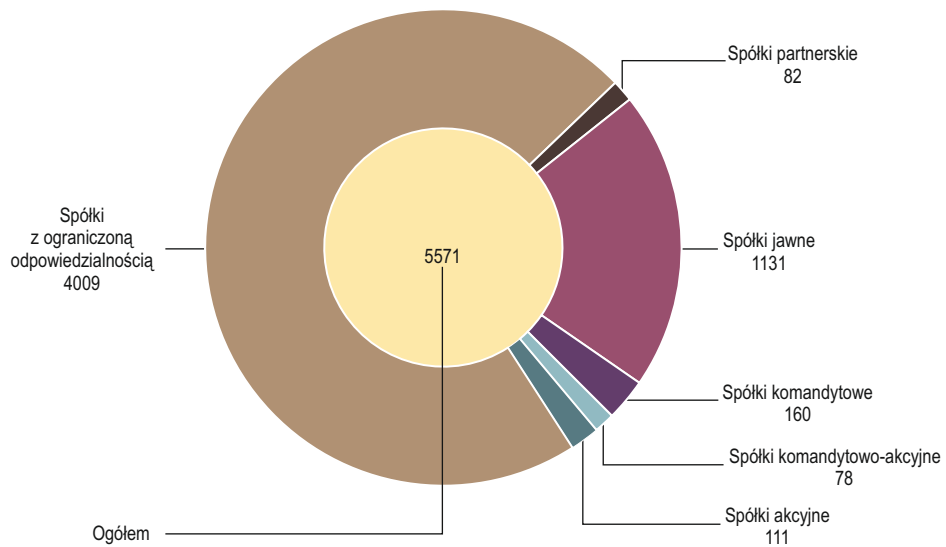
Stan w dniu 31 XII



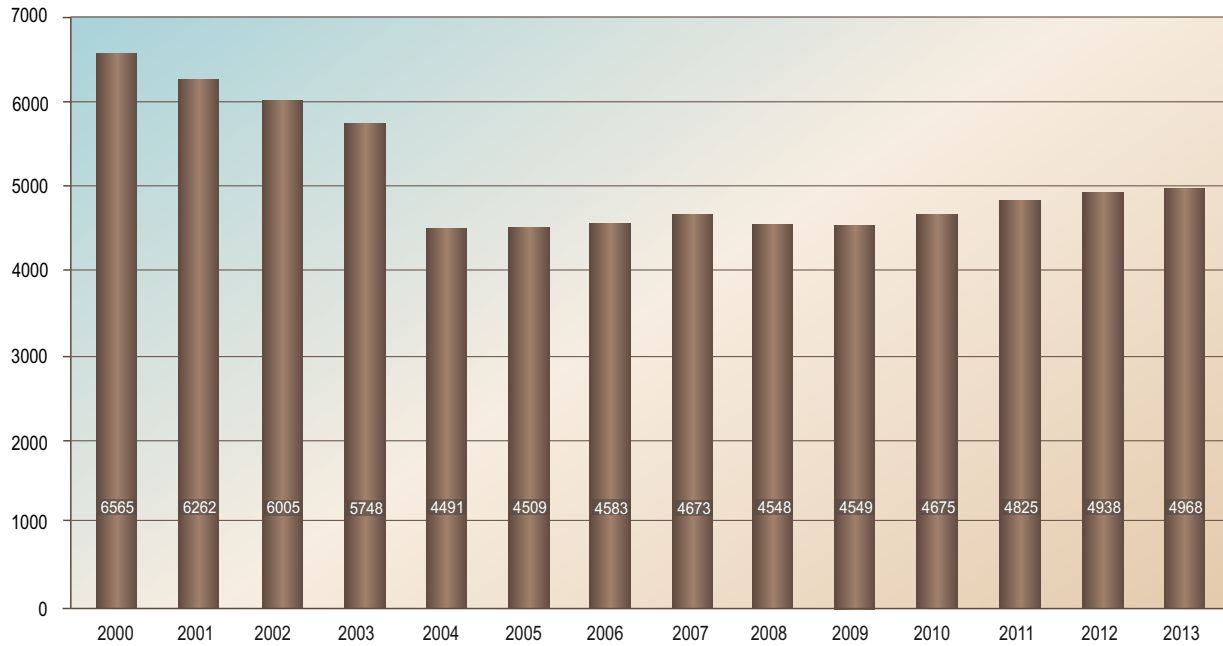
**ZMIANY W LICZBIE SPÓŁEK HANDLOWYCH**  
Stan w dniu 31 XII



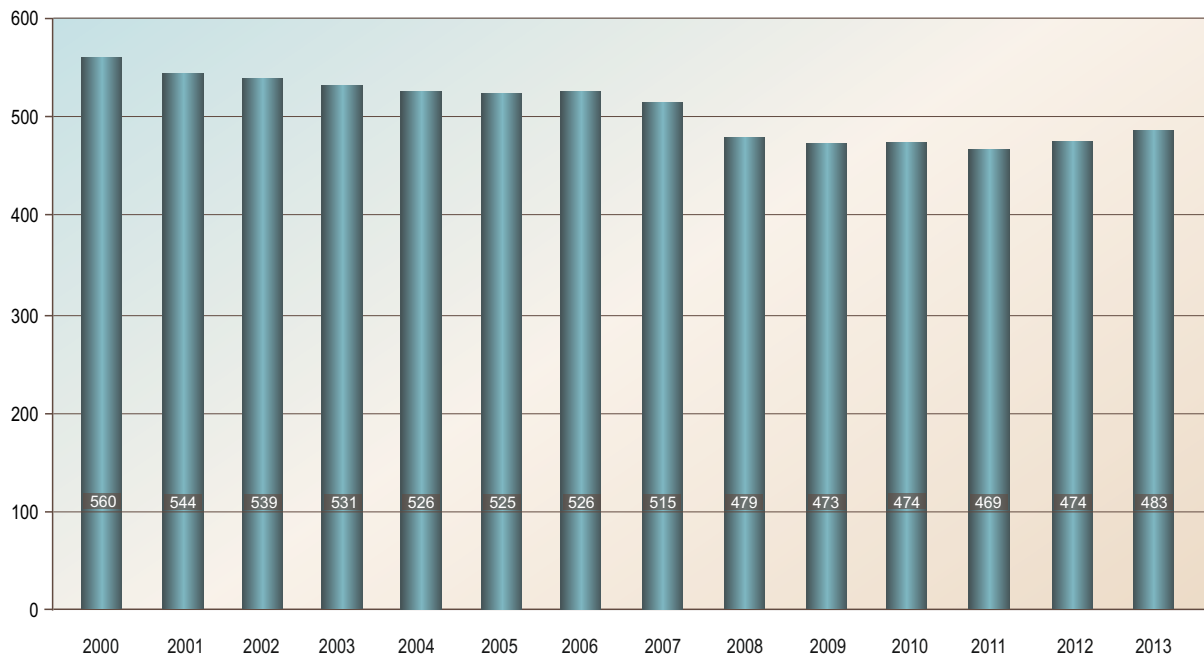
**SPÓŁKI HANDLOWE WEDŁUG FORM ORGANIZACYJNO-PRAWNYCH W 2013 R.**  
Stan w dniu 31 XII



**ZMIANY W LICZBIE SPÓŁEK CYWILNYCH**  
Stan w dniu 31 XII

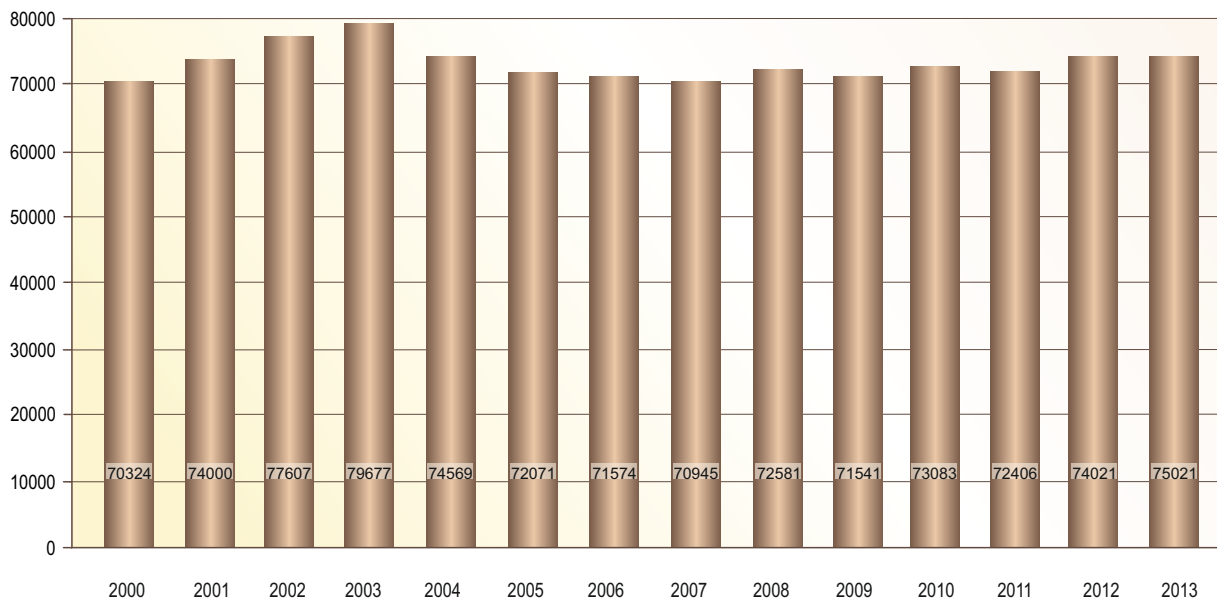


**ZMIANY W LICZBIE SPÓŁDZIELNI**  
Stan w dniu 31 XII

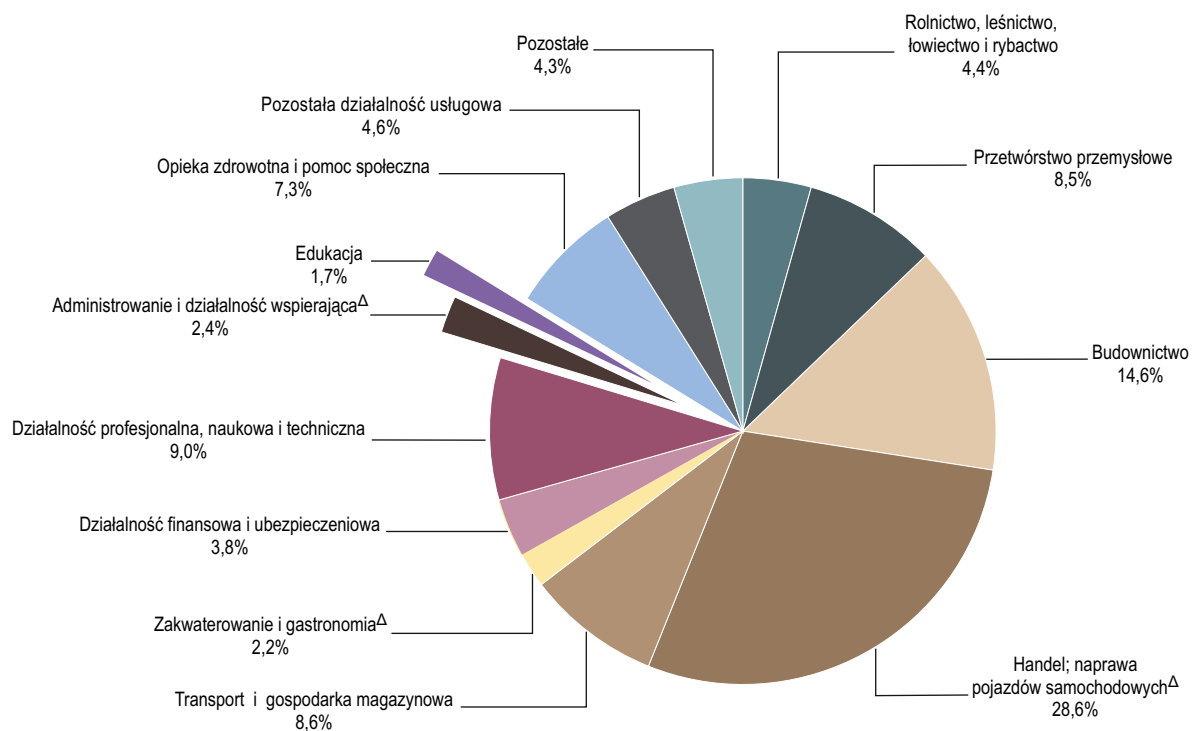




**ZMIANY W LICZBIE OSÓB FIZYCZNYCH PROWADZĄCYCH DZIAŁALNOŚĆ GOSPODARCZĄ**  
Stan w dniu 31 XII



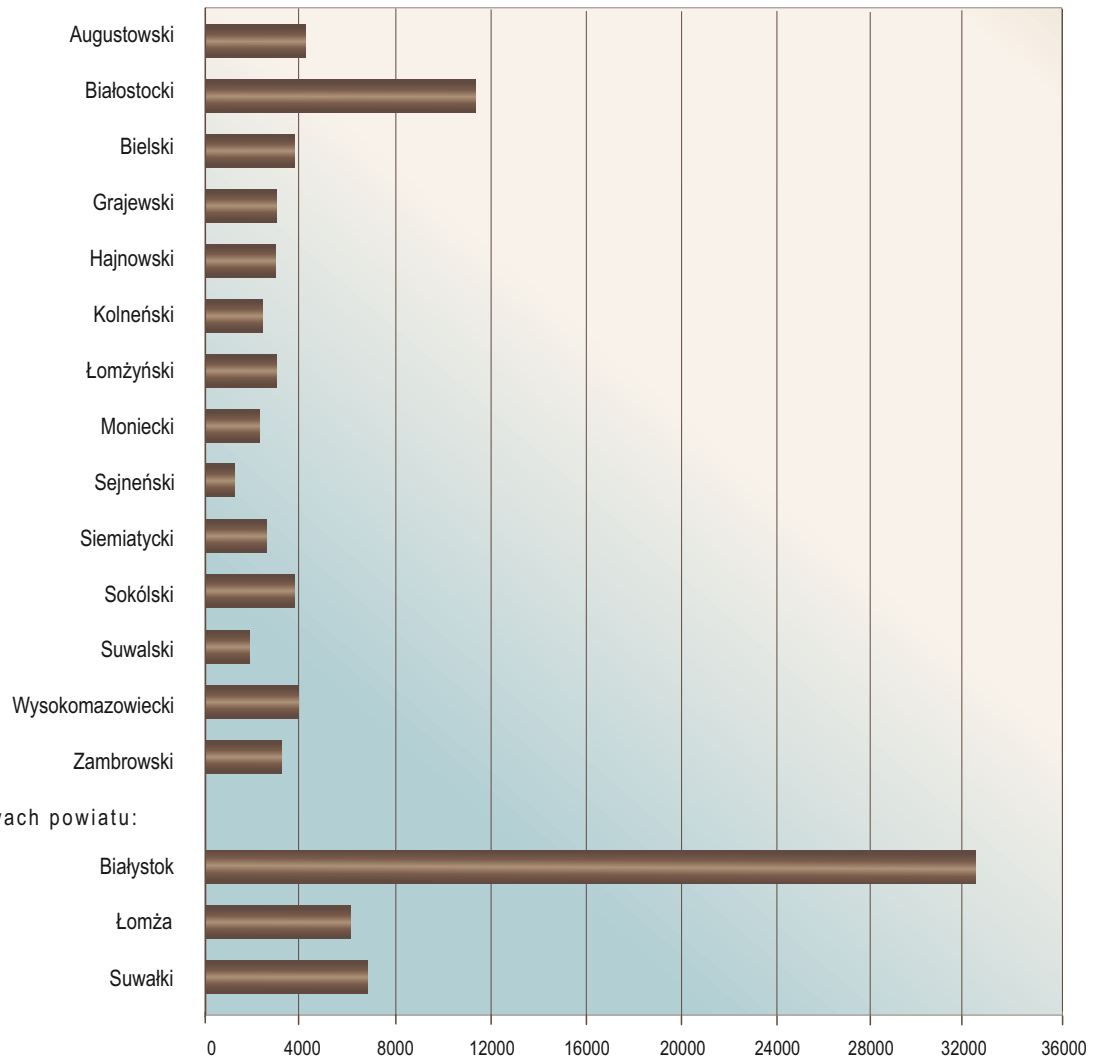
**STRUKTURA OSÓB FIZYCZNYCH PROWADZĄCYCH DZIAŁALNOŚĆ GOSPODARCZĄ WEDŁUG SEKCJI W 2013 R.**  
Stan w dniu 31 XII



## PODMIOTY GOSPODARKI NARODOWEJ WEDŁUG POWIATÓW W 2013 R.

Stan w dniu 31 XII

Powiaty:



TABL. 1. **ZMIANY W LICZBIE PODMIOTÓW GOSPODARKI NARODOWEJ**  
Stan w dniu 31 XII

WYSZCZEGÓLNIENIE		2000	2005	2006	2007	2008	2009	2010	2011	2012	2013
a – w liczbach bezwzględnych											
b – okres poprzedni=100											
<b>O G Ó Ł E M .....</b>	<b>a</b>	<b>85845</b>	<b>88915</b>	<b>88931</b>	<b>88665</b>	<b>90229</b>	<b>89578</b>	<b>91876</b>	<b>91738</b>	<b>94721</b>	<b>96517</b>
	<b>b</b>	<b>107,3</b>	<b>97,7</b>	<b>100,0</b>	<b>99,7</b>	<b>101,8</b>	<b>99,3</b>	<b>102,6</b>	<b>99,8</b>	<b>103,3</b>	<b>101,9</b>
sektor publiczny	a	2714	3183	3205	3225	3056	3051	3065	3103	3230	3164
	b	103,4	102,1	100,7	100,6	94,8	99,8	100,5	101,2	104,1	98,0
sektor prywatny	a	83131	85732	85726	85440	87173	86527	88811	88635	91491	93353
	b	107,4	97,6	100,0	99,7	102,0	99,3	102,6	99,8	103,2	102,0
w tym:											
Przedsiębiorstwa państwowe	a	70	23	22	21	9	4	2	2	2	1
	b	88,6	79,3	95,7	95,5	42,9	44,4	50,0	100,0	100,0	50,0
Spółki handlowe	a	2376	3698	3851	4024	4100	4279	4492	4739	5115	5571
	b	106,9	104,6	104,1	104,5	101,9	104,4	105,0	105,5	107,9	108,9
w tym:											
spółki akcyjne	a	115	118	110	110	100	104	105	107	111	111
	b	102,7	102,6	93,2	100,0	90,9	104,0	101,0	101,9	103,7	100,0
spółki z o.o.	a	2214	2709	2796	2879	2901	3023	3193	3374	3656	4009
	b	107,3	103,8	103,2	103,0	100,8	104,2	105,6	105,7	108,4	109,7
spółki partnerskie	a	–	50	52	53	59	61	62	76	79	82
	b	x	104,2	104,0	101,9	111,3	103,4	101,6	122,6	103,9	103,8
spółki jawne	a	31	797	866	945	991	1030	1063	1087	1105	1131
	b	96,9	108,1	108,7	109,1	104,9	103,9	103,2	102,3	101,7	102,4
spółki komandytowe	a	16	24	27	37	49	61	69	93	135	160
	b	106,7	104,3	112,5	137,0	132,4	124,5	113,1	134,8	145,2	118,5
Spółki cywilne .....	a	6565	4509	4583	4673	4548	4549	4675	4825	4938	4968
	b	106,7	100,4	101,6	102,0	97,3	100,0	102,8	103,2	102,3	100,6
Spółdzielnie .....	a	560	525	526	515	479	473	474	469	474	483
	b	96,6	99,8	100,2	97,9	93,0	98,7	100,2	98,9	101,1	101,9
Fundacje .....	a	80	134	146	157	167	181	213	248	287	348
	b	108,1	115,5	109,0	107,5	106,4	108,4	117,7	116,4	115,7	121,3
Stowarzyszenia i organizacje społeczne	a	1725	2492	2576	2690	2721	2823	2924	3025	3125	3252
	b	142,6	104,1	103,4	104,4	101,2	103,7	103,6	103,5	103,3	104,1
Osoby fizyczne prowadzące działalność gospodarczą	a	70324	72071	71574	70945	72581	71541	73083	72406	74021	75021
	b	106,9	96,7	99,3	99,1	102,3	98,6	102,2	99,1	102,2	101,4

TABL. 2. **PODMIOTY GOSPODARKI NARODOWEJ WEDŁUG SEKTORÓW WŁASNOŚCI**  
Stan w dniu 31 XII

SEKCJE I DZIAŁY		Ogółem	Sektor		
			publiczny	prywatny	
				razem	w tym osoby fizyczne prowadzące działalność gospodarczą
a – 2012 b – 2013 c – 2012=100					
<b>O G Ó Ł E M</b> .....	a	94721	3230	91491	74021
	b	<b>96517</b>	<b>3164</b>	<b>93353</b>	<b>75021</b>
	c	<b>101,9</b>	<b>98,0</b>	<b>102,0</b>	<b>101,4</b>
<b>Rolnictwo, leśnictwo, łowiectwo i rybactwo</b> .....	a	3686	24	3662	3214
	b	<b>3746</b>	<b>24</b>	<b>3722</b>	<b>3269</b>
	c	<b>101,6</b>	<b>100,0</b>	<b>101,6</b>	<b>101,7</b>
Uprawy rolne, chów i hodowla zwierząt, łowiectwo <sup>Δ</sup> .....	b	2814	2	2812	2418
Leśnictwo i pozyskiwanie drewna .....	b	911	22	889	838
Rybactwo .....	b	21	–	21	13
<b>Górnictwo i wydobywanie</b> .....	a	132	–	132	93
	b	<b>131</b>	<b>1</b>	<b>130</b>	<b>90</b>
	c	<b>99,2</b>	<b>x</b>	<b>98,5</b>	<b>96,8</b>
Wydobywanie węgla kamiennego i węgla brunatnego (lignitu) .....	b	1	–	1	–
Pozostałe górnictwo i wydobywanie .....	b	128	1	127	89
Działalność usługowa wspomagająca górnictwo <sup>Δ</sup> ..	b	2	–	2	1
<b>Przetwórstwo przemysłowe</b> .....	a	7895	10	7885	6345
	b	<b>7931</b>	<b>10</b>	<b>7921</b>	<b>6354</b>
	c	<b>100,5</b>	<b>100,0</b>	<b>100,5</b>	<b>100,1</b>
Produkcja artykułów spożywczych .....	b	795	–	795	511
Produkcja napojów .....	b	40	1	39	17
Produkcja wyrobów tytoniowych .....	b	1	–	1	–
Produkcja wyrobów tekstylnych .....	b	161	1	160	120
Produkcja odzieży .....	b	557	–	557	466
Produkcja skór i wyrobów skórzanych <sup>Δ</sup> .....	b	55	–	55	44
Produkcja wyrobów z drewna, korka, słomy i wikliny <sup>Δ</sup> .....	b	1337	–	1337	1103
Produkcja papieru i wyrobów z papieru .....	b	96	–	96	66
Poligrafia i reprodukcja zapisanych nośników informacji .....	b	300	–	300	229
Produkcja koksu i produktów rafinacji ropy naftowej <sup>Δ</sup> .....	b	9	–	9	6
Produkcja chemikaliów i wyrobów chemicznych ..	b	63	–	63	37
Produkcja wyrobów farmaceutycznych <sup>Δ</sup> .....	b	3	–	3	2
Produkcja wyrobów z gumy i tworzyw sztucznych	b	267	–	267	162
Produkcja wyrobów z pozostałych mineralnych surowców niemetalicznych .....	b	566	–	566	458
Produkcja metali .....	b	28	–	28	20
Produkcja wyrobów z metali <sup>Δ</sup> .....	b	965	4	961	830
Produkcja komputerów, wyrobów elektronicznych i optycznych .....	b	102	2	100	68
Produkcja urządzeń elektrycznych .....	b	78	–	78	49
Produkcja maszyn i urządzeń <sup>Δ</sup> .....	b	146	2	144	92
Produkcja pojazdów samochodowych, przyczep i naczep <sup>Δ</sup> .....	b	47	–	47	26

TABL. 2. **PODMIOTY GOSPODARKI NARODOWEJ WEDŁUG SEKTORÓW WŁASNOŚCI (cd.)**  
Stan w dniu 31 XII

SEKCJE I DZIAŁY		Ogółem	Sektor		
			publiczny	prywatny	
				razem	w tym osoby fizyczne prowadzące działalność gospodarczą
a – 2012 b – 2013 c – 2012=100					
<b>Przetwórstwo przemysłowe (dok.)</b>					
Produkcja pozostałego sprzętu transportowego .....	b	55	–	55	37
Produkcja mebli .....	b	933	–	933	815
Pozostała produkcja wyrobów .....	b	579	–	579	519
Naprawa, konserwacja i instalowanie maszyn i urządzeń .....	b	748	–	748	677
<b>Wytwarzanie i zaopatrywanie w energię elektryczną, gaz, parę wodną i gorącą wodę<sup>Δ</sup></b>	a	142	14	128	61
	b	<b>174</b>	<b>14</b>	<b>160</b>	<b>65</b>
	c	<b>122,5</b>	<b>100,0</b>	<b>125,0</b>	<b>106,6</b>
<b>Dostawa wody; gospodarowanie ściekami i odpadami; rekultywacja<sup>Δ</sup></b>	a	272	59	213	143
	b	<b>296</b>	<b>59</b>	<b>237</b>	<b>163</b>
	c	<b>108,8</b>	<b>100,0</b>	<b>111,3</b>	<b>114,0</b>
Pobór, uzdatnianie i dostarczanie wody .....	b	46	37	9	7
Odprowadzanie i oczyszczanie ścieków .....	b	47	12	35	31
Gospodarka odpadami; odzysk surowców <sup>Δ</sup> .....	b	198	10	188	120
Rekultywacja <sup>Δ</sup> .....	b	5	–	5	5
<b>Budownictwo .....</b>	a	11741	8	11733	10758
	b	<b>12003</b>	<b>8</b>	<b>11995</b>	<b>10981</b>
	c	<b>102,2</b>	<b>100,0</b>	<b>102,2</b>	<b>102,1</b>
Budowa budynków <sup>Δ</sup> .....	b	3799	2	3797	3253
Budowa obiektów inżynierii lądowej i wodnej <sup>Δ</sup> .....	b	692	6	686	577
Roboty budowlane specjalistyczne .....	b	7512	–	7512	7151
<b>Handel; naprawa pojazdów samochodowych<sup>Δ</sup> ...</b>	a	25417	7	25410	21459
	b	<b>25557</b>	<b>6</b>	<b>25551</b>	<b>21468</b>
	c	<b>100,6</b>	<b>85,7</b>	<b>100,6</b>	<b>100,0</b>
Handel hurtowy i detaliczny pojazdami samochodowymi oraz ich naprawa <sup>Δ</sup> .....	b	3596	–	3596	3189
Handel hurtowy <sup>Δ</sup> .....	b	5544	5	5539	3671
Handel detaliczny <sup>Δ</sup> .....	b	16417	1	16416	14608
<b>Transport i gospodarka magazynowa .....</b>	a	6867	25	6842	6445
	b	<b>6880</b>	<b>26</b>	<b>6854</b>	<b>6424</b>
	c	<b>100,2</b>	<b>104,0</b>	<b>100,2</b>	<b>99,7</b>
Transport lądowy i rurociągowy <sup>Δ</sup> .....	b	6395	12	6383	6057
Transport wodny .....	b	24	–	24	20
Transport lotniczy .....	b	4	–	4	4
Magazynowanie i działalność usługowa wspomagająca transport .....	b	369	14	355	258
Działalność pocztowa i kurierska .....	b	88	–	88	85
<b>Zakwaterowanie i gastronomia<sup>Δ</sup> .....</b>	a	2159	56	2103	1666
	b	<b>2164</b>	<b>56</b>	<b>2108</b>	<b>1653</b>
	c	<b>100,2</b>	<b>100,0</b>	<b>100,2</b>	<b>99,2</b>
Zakwaterowanie .....	b	447	56	391	292
Gastronomia <sup>Δ</sup> .....	b	1717	–	1717	1361

TABL. 2. **PODMIOTY GOSPODARKI NARODOWEJ WEDŁUG SEKTORÓW WŁASNOŚCI (cd.)**  
Stan w dniu 31 XII

SEKCJE I DZIAŁY	Ogółem	Sektor		
		publiczny	prywatny	
			razem	w tym osoby fizyczne prowadzące działalność gospodarczą
a – 2012 b – 2013 c – 2012=100				
<b>Informacja i komunikacja</b> .....	a 1808	2	1806	1470
	b <b>1960</b>	<b>2</b>	<b>1958</b>	<b>1578</b>
	c <b>108,4</b>	<b>100,0</b>	<b>108,4</b>	<b>107,3</b>
Działalność wydawnicza .....	b 211	–	211	141
Produkcja filmów, programów telewizyjnych i nagrań <sup>Δ</sup> .....	b 232	–	232	217
Nadawanie programów ogólnodostępnych abonamentowych .....	b 24	1	23	6
Telekomunikacja .....	b 186	–	186	158
Działalność związana z oprogramowaniem i doradztwo w zakresie informatyki <sup>Δ</sup> .....	b 994	–	994	858
Działalność usługowa w zakresie informacji .....	b 313	1	312	198
<b>Działalność finansowa i ubezpieczeniowa</b> .....	a 3144	2	3142	2824
	b <b>3182</b>	<b>2</b>	<b>3180</b>	<b>2829</b>
	c <b>101,2</b>	<b>100,0</b>	<b>101,2</b>	<b>100,2</b>
Finansowa działalność usługowa <sup>Δ</sup> .....	b 535	2	533	258
Ubezpieczenia, reasekuracja i fundusze emerytalne <sup>Δ</sup> .....	b 17	–	17	17
Działalność wspomagająca usługi finansowe oraz ubezpieczenia i fundusze emerytalne .....	b 2630	–	2630	2554
<b>Obsługa rynku nieruchomości<sup>Δ</sup></b> .....	a 2610	424	2186	664
	b <b>2807</b>	<b>438</b>	<b>2369</b>	<b>698</b>
	c <b>107,5</b>	<b>103,3</b>	<b>108,4</b>	<b>105,1</b>
<b>Działalność profesjonalna, naukowa i techniczna</b> .....	a 7500	43	7457	6591
	b <b>7754</b>	<b>39</b>	<b>7715</b>	<b>6802</b>
	c <b>103,4</b>	<b>90,7</b>	<b>103,5</b>	<b>103,2</b>
Działalność prawnicza, rachunkowo-księgową i doradztwo podatkowe .....	b 1800	25	1775	1538
Działalność firm centralnych; doradztwo w zarządzaniu <sup>Δ</sup> .....	b 781	5	776	587
Działalność w zakresie architektury i inżynierii; badania i analizy techniczne .....	b 2046	6	2040	1830
Badania naukowe i prace rozwojowe .....	b 36	1	35	23
Reklama, badanie rynku i opinii publicznej .....	b 735	–	735	611
Pozostała działalność profesjonalna, naukowa i techniczna .....	b 1945	1	1944	1855
Działalność weterynaryjna .....	b 411	1	410	358
<b>Administrowanie i działalność wspierająca<sup>Δ</sup></b> .....	a 1920	4	1916	1650
	b <b>2061</b>	<b>2</b>	<b>2059</b>	<b>1770</b>
	c <b>107,3</b>	<b>50,0</b>	<b>107,5</b>	<b>107,3</b>
Wynajem i dzierżawa .....	b 393	–	393	330
Działalność związana z zatrudnieniem .....	b 47	–	47	32
Działalność związana z turystyką <sup>Δ</sup> .....	b 278	–	278	194

TABL. 2. **PODMIOTY GOSPODARKI NARODOWEJ WEDŁUG SEKTORÓW WŁASNOŚCI (dok.)**  
Stan w dniu 31 XII

SEKCJE I DZIAŁY		Ogółem	Sektor		
			publiczny	Prywatny	
				razem	w tym osoby fizyczne prowadzące działalność gospodarczą
a – 2012 b – 2013 c – 2012=100					
<b>Administrowanie i działalność wspierająca<sup>A</sup></b> <b>(dok.)</b>					
Działalność detektywistyczna i ochroniarska .....	b	109	–	109	70
Utrzymanie porządku w budynkach i zagospodarowanie zieleni <sup>A</sup> .....	b	771	2	769	721
Administracyjna obsługa biur; wspomaganie działalności gospodarczej <sup>A</sup> .....	b	463	–	463	423
<b>Administracja publiczna i obrona narodowa; obowiązkowe zabezpieczenia społeczne</b>	a b c	1092 <b>1095</b> <b>100,3</b>	459 <b>457</b> <b>99,6</b>	633 <b>638</b> <b>100,8</b>	– – x
<b>Edukacja</b> .....	a b c	3536 <b>3557</b> <b>100,6</b>	1595 <b>1525</b> <b>95,6</b>	1941 <b>2032</b> <b>104,7</b>	1270 <b>1291</b> <b>101,7</b>
<b>Opieka zdrowotna i pomoc społeczna</b> .....	a b c	6001 <b>6182</b> <b>103,0</b>	246 <b>243</b> <b>98,8</b>	5755 <b>5939</b> <b>103,2</b>	5314 <b>5474</b> <b>103,0</b>
Opieka zdrowotna .....	b	5837	47	5790	5354
Pomoc społeczna z zakwaterowaniem .....	b	63	43	20	11
Pomoc społeczna bez zakwaterowania .....	b	282	153	129	109
<b>Działalność związana z kulturą, rozrywką i rekreacją</b>	a b c	1730 <b>1750</b> <b>101,2</b>	249 <b>250</b> <b>100,4</b>	1481 <b>1500</b> <b>101,3</b>	696 <b>695</b> <b>99,9</b>
Działalność twórcza związana z kulturą i rozrywką .....	b	447	110	337	320
Działalność bibliotek, archiwów, muzeów oraz pozostała działalność związana z kulturą ...	b	148	120	28	22
Działalność związana z grami losowymi i zakładami wzajemnymi .....	b	39	–	39	34
Działalność sportowa, rozrywkowa i rekreacyjna ..	b	1116	20	1096	319
<b>Pozostała działalność usługowa</b> .....	a b c	7066 <b>7284</b> <b>103,1</b>	3 <b>2</b> <b>66,7</b>	7063 <b>7282</b> <b>103,1</b>	3358 <b>3417</b> <b>101,8</b>
Działalność organizacji członkowskich .....	b	3730	1	3729	–
Naprawa i konserwacja komputerów i artykułów użytku osobistego i domowego .....	b	762	–	762	729
Pozostała indywidualna działalność usługowa .....	b	2792	1	2791	2688
<b>Organizacje i zespoły eksterytorialne</b> .....	a b c	3 <b>3</b> <b>100,0</b>	– – x	3 <b>3</b> <b>100,0</b>	– – x

TABL. 3. **STRUKTURA PODMIOTÓW GOSPODARKI NARODOWEJ WEDŁUG SEKTORÓW WŁASNOŚCI W 2013 R.**  
Stan w dniu 31 XII

SEKCJE	Ogółem	Sektor		
		publiczny	prywatny	
			razem	w tym osoby fizyczne prowadzące działalność gospodarczą
<b>O G Ó Ł E M</b> .....	<b>100,0</b>	<b>3,3</b>	<b>96,7</b>	<b>77,7</b>
Rolnictwo, leśnictwo, łowiectwo i rybactwo .....	100,0	0,6	99,4	87,3
Górnictwo i wydobywanie .....	100,0	0,8	99,2	68,7
Przetwórstwo przemysłowe .....	100,0	0,1	99,9	80,1
Wytwarzanie i zaopatrywanie w energię elektryczną, gaz, parę wodną i gorącą wodę <sup>Δ</sup> .....	100,0	8,0	92,0	37,4
Dostawa wody; gospodarowanie ściekami i odpadami; rekultywacja <sup>Δ</sup> .....	100,0	19,9	80,1	55,1
Budownictwo .....	100,0	0,1	99,9	91,5
Handel; naprawa pojazdów samochodowych <sup>Δ</sup> .....	100,0	0,0	100,0	84,0
Transport i gospodarka magazynowa .....	100,0	0,4	99,6	93,4
Zakwaterowanie i gastronomia <sup>Δ</sup> .....	100,0	2,6	97,4	76,4
Informacja i komunikacja .....	100,0	0,1	99,9	80,5
Działalność finansowa i ubezpieczeniowa .....	100,0	0,1	99,9	88,9
Obsługa rynku nieruchomości <sup>Δ</sup> .....	100,0	15,6	84,4	24,9
Działalność profesjonalna, naukowa i techniczna .....	100,0	0,5	99,5	87,7
Administrowanie i działalność wspierająca <sup>Δ</sup> .....	100,0	0,1	99,9	85,9
Administracja publiczna i obrona narodowa; obowiązkowe zabezpieczenia społeczne .....	100,0	41,7	58,3	–
Edukacja .....	100,0	42,9	57,1	36,3
Opieka zdrowotna i pomoc społeczna .....	100,0	3,9	96,1	88,5
Działalność związana z kulturą, rozrywką i rekreacją .....	100,0	14,3	85,7	39,7
Pozostała działalność usługowa .....	100,0	0,0	100,0	46,9
Organizacje i zespoły eksterytorialne .....	100,0	–	100,0	–



TABL. 4. **STRUKTURA PODMIOTÓW GOSPODARKI NARODOWEJ WEDŁUG SEKCJI  
W 2013 R.**  
Stan w dniu 31 XII

SEKCJE	Ogółem	Sektor		
		publiczny	prywatny	
			razem	w tym osoby fizyczne prowadzące działalność gospodarczą
<b>O G Ó Ł E M</b> .....	<b>100,0</b>	<b>100,0</b>	<b>100,0</b>	<b>100,0</b>
Rolnictwo, leśnictwo, łowiectwo i rybactwo .....	3,9	0,8	4,0	4,4
Górnictwo i wydobywanie .....	0,1	0,0	0,1	0,1
Przetwórstwo przemysłowe .....	8,2	0,3	8,5	8,5
Wytwarzanie i zaopatrywanie w energię elektryczną, gaz, parę wodną i gorącą wodę <sup>Δ</sup> .....	0,2	0,4	0,2	0,1
Dostawa wody; gospodarowanie ściekami i odpadami; rekultywacja <sup>Δ</sup> .....	0,3	1,9	0,3	0,2
Budownictwo .....	12,5	0,3	12,8	14,6
Handel; naprawa pojazdów samochodowych <sup>Δ</sup> .....	26,5	0,2	27,3	28,6
Transport i gospodarka magazynowa .....	7,1	0,8	7,3	8,6
Zakwaterowanie i gastronomia <sup>Δ</sup> .....	2,2	1,8	2,3	2,2
Informacja i komunikacja .....	2,0	0,1	2,1	2,1
Działalność finansowa i ubezpieczeniowa .....	3,3	0,1	3,4	3,8
Obsługa rynku nieruchomości <sup>Δ</sup> .....	2,9	13,8	2,5	0,9
Działalność profesjonalna, naukowa i techniczna .....	8,1	1,2	8,3	9,0
Administrowanie i działalność wspierająca <sup>Δ</sup> .....	2,1	0,1	2,2	2,4
Administracja publiczna i obrona narodowa; obowiązkowe zabezpieczenia społeczne .....	1,1	14,4	0,7	–
Edukacja .....	3,7	48,1	2,2	1,7
Opieka zdrowotna i pomoc społeczna .....	6,4	7,7	6,4	7,3
Działalność związana z kulturą, rozrywką i rekreacją .....	1,8	7,9	1,6	0,9
Pozostała działalność usługowa .....	7,6	0,1	7,8	4,6
Organizacje i zespoły eksterytorialne .....	0,0	–	0,0	–

TABL. 5. **PODMIOTY GOSPODARKI NARODOWEJ WEDŁUG WYBRANYCH FORM ORGANIZACYJNO-PRAWNYCH**  
Stan w dniu 31 XII

SEKCJE I DZIAŁY a – 2012 b – 2013 c – 2012=100	Ogółem	W tym								
		przedsiębiorstwa państwowe	spółki				spółdzielnie	fundacje	stowarzyszenia i organizacje społeczne	
			razem	handlowe	cywilne	pozostałe				
<b>O G Ó Ł E M</b> .....	a	94721	2	10175	5115	4938	122	474	287	3125
	b	<b>96517</b>	<b>1</b>	<b>10665</b>	<b>5571</b>	<b>4968</b>	<b>126</b>	<b>483</b>	<b>348</b>	<b>3252</b>
	c	<b>101,9</b>	<b>50,0</b>	<b>104,8</b>	<b>108,9</b>	<b>100,6</b>	<b>103,3</b>	<b>101,9</b>	<b>121,3</b>	<b>104,1</b>
<b>Rolnictwo, leśnictwo łowiectwo i rybactwo</b>	a	3686	–	250	92	58	100	105	–	95
	b	<b>3746</b>	–	<b>255</b>	<b>96</b>	<b>60</b>	<b>99</b>	<b>105</b>	–	<b>95</b>
	c	<b>101,6</b>	x	<b>102,0</b>	<b>104,3</b>	<b>103,4</b>	<b>99,0</b>	<b>100,0</b>	x	<b>100,0</b>
Uprawy rolne, chów i hodowla zwierząt, łowiectwo <sup>Δ</sup> .....	b	2814	–	198	85	15	98	104	–	94
Leśnictwo i pozyskiwanie drewna .....	b	911	–	50	8	41	1	1	–	–
Rybactwo .....	b	21	–	7	3	4	–	–	–	1
<b>Górnictwo i wydobywanie</b>	a	132	–	39	26	13	–	–	–	–
	b	<b>131</b>	–	<b>41</b>	<b>28</b>	<b>13</b>	–	–	–	–
	c	<b>99,2</b>	x	<b>105,1</b>	<b>107,7</b>	<b>100,0</b>	x	x	x	x
Wydobywanie węgla kamiennego i węgla brunatnego (lignitu) b	b	1	–	1	1	–	–	–	–	–
Pozostałe górnictwo i wydobywanie .....	b	128	–	39	26	13	–	–	–	–
Działalność usługowa wspomagająca górnictwo <sup>Δ</sup> .....	b	2	–	1	1	–	–	–	–	–
<b>Przetwórstwo przemysłowe</b>	a	7895	–	1494	876	618	–	49	–	–
	b	<b>7931</b>	–	<b>1520</b>	<b>904</b>	<b>616</b>	–	<b>49</b>	–	–
	c	<b>100,5</b>	x	<b>101,7</b>	<b>103,2</b>	<b>99,7</b>	x	<b>100,0</b>	x	x
Produkcja artykułów spożywczych .....	b	795	–	269	165	104	–	15	–	–
Produkcja napojów ....	b	40	–	22	16	6	–	1	–	–
Produkcja wyrobów tytoniowych .....	b	1	–	1	1	–	–	–	–	–
Produkcja wyrobów tekstylnych .....	b	161	–	38	19	19	–	3	–	–
Produkcja odzieży .....	b	557	–	83	50	33	–	5	–	–
Produkcja skór i wyrobów skórzanych <sup>Δ</sup> ...	b	55	–	11	6	5	–	–	–	–
Produkcja wyrobów z drewna, korka, słomy i wikliny <sup>Δ</sup> ....	b	1337	–	231	137	94	–	1	–	–
Produkcja papieru i wyrobów z papieru	b	96	–	29	15	14	–	1	–	–
Poligrafia i reprodukcja zapisanych nośników informacji .....	b	300	–	69	31	38	–	1	–	–

TABL. 5. **PODMIOTY GOSPODARKI NARODOWEJ WEDŁUG WYBRANYCH FORM ORGANIZACYJNO-PRAWNYCH (cd.)**  
Stan w dniu 31 XII

SEKCJE I DZIAŁY a – 2012 b – 2013 c – 2012=100	Ogółem	W tym								
		przedsiębiorstwa państwowe	spółki				spółdzielnie	fundacje	stowarzyszenia i organizacje społeczne	
			razem	handlowe	cywilne	pozostałe				
<b>Przetwórstwo przemysłowe (dok.)</b>										
Produkcja koksu i produktów rafinacji ropy naftowej <sup>Δ</sup> .....	b	9	–	3	2	1	–	–	–	–
Produkcja chemikaliów i wyrobów chemicznych .....	b	63	–	24	18	6	–	2	–	–
Produkcja wyrobów farmaceutycznych <sup>Δ</sup> .....	b	3	–	1	1	–	–	–	–	–
Produkcja wyrobów z gumy i tworzyw sztucznych .....	b	267	–	103	69	34	–	1	–	–
Produkcja wyrobów z pozostałych mineralnych surowców niemetalicznych .....	b	566	–	107	66	41	–	1	–	–
Produkcja metali .....	b	28	–	8	6	2	–	–	–	–
Produkcja wyrobów z metali <sup>Δ</sup> .....	b	965	–	128	83	45	–	7	–	–
Produkcja komputerów, wyrobów elektronicznych i optycznych ...	b	102	–	33	27	6	–	1	–	–
Produkcja urządzeń elektrycznych .....	b	78	–	29	20	9	–	–	–	–
Produkcja maszyn i urządzeń <sup>Δ</sup> .....	b	146	–	52	39	13	–	2	–	–
Produkcja pojazdów samochodowych, przyczep i naczep <sup>Δ</sup> ..	b	47	–	18	15	3	–	2	–	–
Produkcja pozostałego sprzętu transportowego .....	b	55	–	18	12	6	–	–	–	–
Produkcja mebli .....	b	933	–	114	40	74	–	4	–	–
Pozostała produkcja wyrobów .....	b	579	–	59	28	31	–	1	–	–
Naprawa, konserwacja i instalowanie maszyn i urządzeń .....	b	748	–	70	38	32	–	1	–	–
<b>Wytwarzanie i zaopatrywanie w energię elektryczną, gaz, parę wodną i gorącą wodę<sup>Δ</sup></b>	a	142	–	79	72	7	–	2	–	–
	b	174	–	107	99	8	–	2	–	–
	c	122,5	x	135,4	137,5	114,3	x	100,0	x	x

TABL. 5. **PODMIOTY GOSPODARKI NARODOWEJ WEDŁUG WYBRANYCH FORM ORGANIZACYJNO-PRAWNYCH (cd.)**  
Stan w dniu 31 XII

SEKCJE I DZIAŁY a – 2012 b – 2013 c – 2012=100	Ogółem	W tym							
		przedsiębiorstwa państwowe	spółki				spółdzielnie	fundacje	stowarzyszenia i organizacje społeczne
			razem	handlowe	cywilne	pozostałe			
<b>Dostawa wody; gospodarowanie ściekami i odpadami; rekultywacja<sup>Δ</sup></b>	<b>a</b> 272 <b>b</b> 296 <b>c</b> 108,8	– – x	95 99 104,2	75 78 104,0	18 19 105,6	2 2 100,0	– – x	– – x	– – x
Pobór, uzdatnianie i dostarczanie wody	b 46	–	14	12	–	2	–	–	–
Odprowadzanie i oczyszczanie ścieków .....	b 47	–	9	8	1	–	–	–	–
Gospodarka odpadami; odzysk surowców <sup>Δ</sup> ..	b 198	–	76	58	18	–	–	–	–
Rekultywacja <sup>Δ</sup> .....	b 5	–	–	–	–	–	–	–	–
<b>Budownictwo .....</b>	<b>a</b> 11741 <b>b</b> 12003 <b>c</b> 102,2	– – x	949 984 103,7	542 577 106,5	407 407 100,0	– – x	26 30 115,4	– – x	– – x
Budowa budynków <sup>Δ</sup> ....	b 3799	–	515	360	155	–	30	–	–
Budowa obiektów inżynierii lądowej i wodnej <sup>Δ</sup> .....	b 692	–	108	76	32	–	–	–	–
Roboty budowlane specjalistyczne .....	b 7512	–	361	141	220	–	–	–	–
<b>Handel; naprawa pojazdów samochodowych<sup>Δ</sup></b>	<b>a</b> 25417 <b>b</b> 25557 <b>c</b> 100,6	– – x	3844 3975 103,4	1866 1986 106,4	1977 1989 100,6	1 – x	109 108 99,1	– – x	– – x
Handel hurtowy i detaliczny pojazdami samochodowymi oraz ich naprawa <sup>Δ</sup> ...	b 3596	–	406	153	253	–	1	–	–
Handel hurtowy <sup>Δ</sup> .....	b 5544	–	1842	1262	580	–	28	–	–
Handel detaliczny <sup>Δ</sup> .....	b 16417	–	1727	571	1156	–	79	–	–
<b>Transport i gospodarka magazynowa</b>	<b>a</b> 6867 <b>b</b> 6880 <b>c</b> 100,2	– – x	400 433 108,3	187 217 116,0	213 216 101,4	– – x	6 6 100,0	– – x	– – x
Transport lądowy i rurociągowy <sup>Δ</sup> .....	b 6395	–	329	161	168	–	6	–	–
Transport wodny .....	b 24	–	4	4	–	–	–	–	–
Transport lotniczy .....	b 4	–	–	–	–	–	–	–	–
Magazynowanie i działalność usługowa wspomagająca transport .....	b 369	–	97	50	47	–	–	–	–
Działalność pocztowa i kurierska .....	b 88	–	3	2	1	–	–	–	–
<b>Zakwaterowanie i gastronomia<sup>Δ</sup></b>	<b>a</b> 2159 <b>b</b> 2164 <b>c</b> 100,2	– – x	430 447 104,0	131 144 109,9	299 303 101,3	– – x	5 6 120,0	– – x	1 1 100,0
Zakwaterowanie .....	b 447	–	96	66	30	–	1	–	1
Gastronomia <sup>Δ</sup> .....	b 1717	–	351	78	273	–	5	–	–

TABL. 5. **PODMIOTY GOSPODARKI NARODOWEJ WEDŁUG WYBRANYCH FORM ORGANIZACYJNO-PRAWNYCH (cd.)**  
Stan w dniu 31 XII

SEKCJE I DZIAŁY a – 2012 b – 2013 c – 2012=100	Ogółem	W tym							
		przedsiębiorstwa państwowe	spółki				spółdzielnie	fundacje	stowarzyszenia i organizacje społeczne
			razem	handlowe	cywilne	pozostałe			
<b>Informacja i komunikacja</b>	a 1808 b <b>1960</b> c <b>108,4</b>	– – x	328 <b>372</b> <b>113,4</b>	232 <b>278</b> <b>119,8</b>	96 <b>94</b> <b>97,9</b>	– – x	3 <b>3</b> <b>100,0</b>	– – x	3 <b>3</b> <b>100,0</b>
Działalność wydawnicza .....	b 211	–	65	51	14	–	1	–	3
Produkcja filmów, programów telewizyjnych i nagrań <sup>Δ</sup> .....	b 232	–	15	8	7	–	–	–	–
Nadawanie programów ogólnodostępnych abonamentowych ....	b 24	–	17	15	2	–	–	–	–
Telekomunikacja .....	b 186	–	28	21	7	–	–	–	–
Działalność związana z oprogramowaniem doradztwo w zakresie informatyki <sup>Δ</sup>	b 994	–	135	89	46	–	–	–	–
Działalność usługowa w zakresie informacji .....	b 313	–	112	94	18	–	2	–	–
<b>Działalność finansowa i ubezpieczeniowa</b>	a 3144 b <b>3182</b> c <b>101,2</b>	– – x	170 <b>203</b> <b>119,4</b>	115 <b>146</b> <b>127,0</b>	55 <b>57</b> <b>103,6</b>	– – x	33 <b>33</b> <b>100,0</b>	– – x	116 <b>116</b> <b>100,0</b>
Finansowa działalność usługowa <sup>Δ</sup> .....	b 535	–	127	110	17	–	33	–	116
Ubezpieczenia, reasekuracja i fundusze emerytalne <sup>Δ</sup> .....	b 17	–	–	–	–	–	–	–	–
Działalność wspomagająca usługi finansowe oraz ubezpieczenia i fundusze emerytalne .....	b 2630	–	76	36	40	–	–	–	–
<b>Obsługa rynku nieruchomości<sup>Δ</sup></b>	a 2610 b <b>2807</b> c <b>107,5</b>	– – x	262 <b>302</b> <b>115,3</b>	142 <b>171</b> <b>120,4</b>	103 <b>108</b> <b>104,9</b>	17 <b>23</b> <b>135,3</b>	110 <b>110</b> <b>100,0</b>	– – x	1 <b>1</b> <b>100,0</b>
<b>Działalność profesjonalna, naukowa i techniczna</b>	a 7500 b <b>7754</b> c <b>103,4</b>	2 <b>1</b> <b>50,0</b>	815 <b>860</b> <b>105,5</b>	337 <b>381</b> <b>113,1</b>	478 <b>479</b> <b>100,2</b>	– – x	8 <b>9</b> <b>112,5</b>	1 <b>1</b> <b>100,0</b>	– – x
Działalność prawnicza, rachunkowo-księgową i doradztwo podatkowe .....	b 1800	–	234	94	140	–	2	–	–
Działalność firm centralnych; doradztwo w zarządzaniu <sup>Δ</sup> .....	b 781	–	150	111	39	–	–	–	–

TABL. 5. **PODMIOTY GOSPODARKI NARODOWEJ WEDŁUG WYBRANYCH FORM ORGANIZACYJNO-PRAWNYCH (cd.)**

Stan w dniu 31 XII

SEKCJE I DZIAŁY a – 2012 b – 2013 c – 2012=100	Ogółem	W tym							
		przedsiębiorstwa państwowe	spółki				spółdzielnie	fundacje	stowarzyszenia i organizacje społeczne
			razem	handlowe	cywilne	pozostałe			
<b>Działalność profesjonalna, naukowa i techniczna (dok.)</b>									
Działalność w zakresie architektury i inżynierii; badania i analizy techniczne .....	b 2046	1	208	92	116	–	4	–	–
Badania naukowe i prace rozwojowe .....	b 36	–	11	11	–	–	–	1	–
Reklama, badanie rynku i opinii publicznej .....	b 735	–	119	42	77	–	2	–	–
Pozostała działalność profesjonalna, naukowa i techniczna .....	b 1945	–	86	29	57	–	1	–	–
Działalność weterynaryjna .....	b 411	–	52	2	50	–	–	–	–
<b>Administrowanie i działalność wspierająca<sup>Δ</sup></b>	a 1920 b <b>2061</b> c <b>107,3</b>	– – x	258 <b>278</b> <b>107,8</b>	122 <b>144</b> <b>118,0</b>	134 <b>132</b> <b>98,5</b>	2 <b>2</b> <b>100,0</b>	7 <b>8</b> <b>114,3</b>	– – x	1 <b>1</b> <b>100,0</b>
Wynajem i dzierżawa .....	b 393	–	61	34	27	–	2	–	–
Działalność związana z zatrudnieniem .....	b 47	–	14	9	5	–	–	–	–
Działalność związana z turystyką <sup>Δ</sup> .....	b 278	–	81	44	37	–	1	–	1
Działalność detektywistyczna i ochroniarska .....	b 109	–	38	22	16	–	1	–	–
Utrzymanie porządku w budynkach i zagospodarowanie zieleni <sup>Δ</sup> .....	b 771	–	45	14	29	2	3	–	–
Administracyjna obsługa biur; wspomaganie działalności gospodarczej <sup>Δ</sup> .....	b 463	–	39	21	18	–	1	–	–
<b>Administracja publiczna i obrona narodowa; obowiązkowe zabezpieczenia społeczne</b>	a 1092 b <b>1095</b> c <b>100,3</b>	– – x	– – x	– – x	– – x	– – x	– – x	– – x	633 <b>638</b> <b>100,8</b>
<b>Edukacja</b> .....	a 3536 b <b>3557</b> c <b>100,6</b>	– – x	104 <b>107</b> <b>102,9</b>	43 <b>44</b> <b>102,3</b>	61 <b>63</b> <b>103,3</b>	– – x	1 <b>1</b> <b>100,0</b>	1 <b>1</b> <b>100,0</b>	14 <b>14</b> <b>100,0</b>

TABL. 5. **PODMIOTY GOSPODARKI NARODOWEJ WEDŁUG WYBRANYCH FORM ORGANIZACYJNO-PRAWNYCH (dok.)**  
Stan w dniu 31 XII

SEKCJE I DZIAŁY a – 2012 b – 2013 c – 2012=100	Ogółem	W tym							
		przedsiębiorstwa państwowe	spółki				spółdzielnie	fundacje	stowarzyszenia i organizacje społeczne
			razem	handlowe	cywilne	pozostałe			
<b>Opieka zdrowotna i pomoc społeczna</b>	a 6001 b <b>6182</b> c <b>103,0</b>	– – x	429 <b>451</b> <b>105,1</b>	199 <b>216</b> <b>108,5</b>	230 <b>235</b> <b>102,2</b>	– – x	5 7 <b>140,0</b>	2 2 <b>100,0</b>	– – x
Opieka zdrowotna .....	b 5837	–	435	211	224	–	3	–	–
Pomoc społeczna z zakwaterowaniem .....	b 63	–	5	4	1	–	–	1	–
Pomoc społeczna bez zakwaterowania .....	b 282	–	11	1	10	–	4	1	–
<b>Działalność związana z kulturą, rozrywką i rekreacją</b>	a 1730 b <b>1750</b> c <b>101,2</b>	– – x	94 <b>98</b> <b>104,3</b>	29 <b>30</b> <b>103,4</b>	65 <b>68</b> <b>104,6</b>	– – x	– – x	2 3 <b>150,0</b>	687 <b>703</b> <b>102,3</b>
Działalność twórcza związana z kulturą i rozrywką .....	b 447	–	14	4	10	–	–	–	1
Działalność bibliotek, archiwów, muzeów oraz pozostała działalność związana z kulturą .....	b 148	–	6	4	2	–	–	–	–
Działalność związana z grami losowymi i zakładami wzajemnymi .....	b 39	–	5	1	4	–	–	–	–
Działalność sportowa, rozrywkowa i rekreacyjna .....	b 1116	–	73	21	52	–	–	3	702
<b>Pozostała działalność usługowa</b>	a 7066 b <b>7284</b> c <b>103,1</b>	– – x	135 <b>133</b> <b>98,5</b>	29 <b>32</b> <b>110,3</b>	106 <b>101</b> <b>95,3</b>	– – x	5 6 <b>120,0</b>	281 <b>341</b> <b>121,4</b>	1574 <b>1680</b> <b>106,7</b>
Działalność organizacji członkowskich	b 3730	–	–	–	–	–	4	341	1679
Naprawa i konserwacja komputerów i artykułów użytku osobistego i domowego ...	b 762	–	33	8	25	–	–	–	–
Pozostała indywidualna działalność usługowa .....	b 2792	–	100	24	76	–	2	–	1
<b>Organizacje i zespoły eksterytorialne</b>	a 3 b <b>3</b> c <b>100,0</b>	– – x	– – x	– – x	– – x	– – x	– – x	– – x	– – x

TABL. 6. SPÓŁKI HANDLOWE WEDŁUG FORM ORGANIZACYJNO-PRAWNYCH  
Stan w dniu 31 XII

SEKCJE I DZIAŁY	Ogółem	Spółki kapitałowe			Spółki osobowe				
		razem	akcyjne	z o.o.	razem	partnerskie	jawne	komandytowe	komandytowo-akcyjne
a – 2012 b – 2013 c – 2012=100									
<b>OGÓŁEM</b> .....	a 5115 b <b>5571</b> c <b>108,9</b>	3767 <b>4120</b> <b>109,4</b>	111 <b>111</b> <b>100,0</b>	3656 <b>4009</b> <b>109,7</b>	1348 <b>1451</b> <b>107,6</b>	79 <b>82</b> <b>103,8</b>	1105 <b>1131</b> <b>102,4</b>	135 <b>160</b> <b>118,5</b>	29 <b>78</b> <b>269,0</b>
<b>Rolnictwo, leśnictwo, łowiectwo i rybactwo</b>	a 92 b <b>96</b> c <b>104,3</b>	76 <b>79</b> <b>103,9</b>	– – x	76 <b>79</b> <b>103,9</b>	16 <b>17</b> <b>106,3</b>	– – x	4 <b>3</b> <b>75,0</b>	12 <b>14</b> <b>116,7</b>	– – x
Uprawy rolne, chów i hodowla zwierząt, łowiectwo <sup>Δ</sup> .....	b 85	69	–	69	16	–	2	14	–
Leśnictwo i pozyskiwanie drewna .....	b 8	7	–	7	1	–	1	–	–
Rybactwo .....	b 3	3	–	3	–	–	–	–	–
<b>Górnictwo i wydobywanie</b> .....	a 26 b <b>28</b> c <b>107,7</b>	15 <b>16</b> <b>106,7</b>	1 <b>1</b> <b>100,0</b>	14 <b>15</b> <b>107,1</b>	11 <b>12</b> <b>109,1</b>	– – x	11 <b>11</b> <b>100,0</b>	– <b>1</b> <b>x</b>	– – x
Wydobywanie węgla kamiennego i węgla brunatnego (lignitu) ....	b 1	1	–	1	–	–	–	–	–
Pozostałe górnictwo i wydobywanie .....	b 26	14	1	13	12	–	11	1	–
Działalność usługowa wspomagająca górnictwo <sup>Δ</sup> .....	b 1	1	–	1	–	–	–	–	–
<b>Przetwórstwo przemysłowe</b> .....	a 876 b <b>904</b> c <b>103,2</b>	665 <b>687</b> <b>103,3</b>	39 <b>40</b> <b>102,6</b>	626 <b>647</b> <b>103,4</b>	211 <b>217</b> <b>102,8</b>	– – x	193 <b>193</b> <b>100,0</b>	16 <b>21</b> <b>131,3</b>	2 <b>3</b> <b>150,0</b>
Produkcja artykułów spożywczych .....	b 165	98	6	92	67	–	64	2	1
Produkcja napojów .....	b 16	16	1	15	–	–	–	–	–
Produkcja wyrobów tytoniowych .....	b 1	1	1	–	–	–	–	–	–
Produkcja wyrobów tekstylnych .....	b 19	17	4	13	2	–	2	–	–
Produkcja odzieży .....	b 50	36	–	36	14	–	11	3	–
Produkcja skór i wyrobów skórzanych <sup>Δ</sup> .....	b 6	6	–	6	–	–	–	–	–
Produkcja wyrobów z drewna, korka, słomy i wikliny <sup>Δ</sup> .....	b 137	113	5	108	24	–	19	5	–
Produkcja papieru i wyrobów z papieru .....	b 15	8	1	7	7	–	6	1	–
Poligrafia i reprodukcja zapisanych nośników informacji .....	b 31	25	1	24	6	–	6	–	–
Produkcja koksu i produktów rafinacji ropy naftowej <sup>Δ</sup> .....	b 2	1	–	1	1	–	1	–	–
Produkcja chemikaliów i wyrobów chemicznych .....	b 18	13	1	12	5	–	5	–	–
Produkcja wyrobów farmaceutycznych <sup>Δ</sup> .....	b 1	1	–	1	–	–	–	–	–
Produkcja wyrobów z gumy i tworzyw sztucznych .....	b 69	49	2	47	20	–	17	2	1
Produkcja wyrobów z pozostałych mineralnych surowców niemetalicznych .....	b 66	55	1	54	11	–	11	–	–
Produkcja metali .....	b 6	3	1	2	3	–	2	1	–



TABL. 6. SPÓŁKI HANDLOWE WEDŁUG FORM ORGANIZACYJNO-PRAWNYCH (cd.)  
Stan w dniu 31 XII

SEKCJE I DZIAŁY	Ogółem	Spółki kapitałowe			Spółki osobowe				
		razem	akcyjne	z o.o.	razem	partnerskie	jawne	komandytowe	komandytowo-akcyjne
a – 2012 b – 2013 c – 2012=100									
<b>Przetwórstwo przemysłowe (dok.)</b>									
Produkcja wyrobów z metali <sup>Δ</sup> ..... b	83	64	5	59	19	–	15	4	–
Produkcja komputerów, wyrobów elektronicznych i optycznych b	27	24	1	23	3	–	2	1	–
Produkcja urządzeń elektrycznych b	20	17	1	16	3	–	2	1	–
Produkcja maszyn i urządzeń <sup>Δ</sup> ..... b	39	34	3	31	5	–	5	–	–
Produkcja pojazdów samochodowych, przyczep i naczep <sup>Δ</sup> ..... b	15	12	1	11	3	–	3	–	–
Produkcja pozostałego sprzętu transportowego ..... b	12	7	–	7	5	–	4	–	1
Produkcja mebli ..... b	40	30	2	28	10	–	10	–	–
Pozostała produkcja wyrobów ..... b	28	24	2	22	4	–	3	1	–
Naprawa, konserwacja i instalowanie maszyn i urządzeń ..... b	38	33	1	32	5	–	5	–	–
<b>Wytwarzanie i zaopatrywanie w energię elektryczną, gaz, parę wodną i gorącą wodę<sup>Δ</sup></b>	<b>a 72</b> <b>b 99</b> <b>c 137,5</b>	<b>67</b> <b>91</b> <b>135,8</b>	<b>2</b> <b>2</b> <b>100,0</b>	<b>65</b> <b>89</b> <b>136,9</b>	<b>5</b> <b>8</b> <b>160,0</b>	<b>–</b> <b>–</b> <b>x</b>	<b>2</b> <b>2</b> <b>100,0</b>	<b>3</b> <b>6</b> <b>200,0</b>	<b>–</b> <b>–</b> <b>x</b>
<b>Dostawa wody; gospodarowanie ściekami i odpadami; rekultywacja<sup>Δ</sup></b>	<b>a 75</b> <b>b 78</b> <b>c 104,0</b>	<b>65</b> <b>68</b> <b>104,6</b>	<b>–</b> <b>–</b> <b>x</b>	<b>65</b> <b>68</b> <b>104,6</b>	<b>10</b> <b>10</b> <b>100,0</b>	<b>–</b> <b>–</b> <b>x</b>	<b>5</b> <b>5</b> <b>100,0</b>	<b>4</b> <b>4</b> <b>100,0</b>	<b>1</b> <b>1</b> <b>100,0</b>
Pobór, uzdatnianie i dostarczanie wody ..... b	12	12	–	12	–	–	–	–	–
Odprowadzanie i oczyszczanie ścieków ..... b	8	7	–	7	1	–	1	–	–
Gospodarka odpadami; odzysk surowców <sup>Δ</sup> ..... b	58	49	–	49	9	–	4	4	1
<b>Budownictwo</b> ..... a	<b>542</b>	<b>422</b>	<b>16</b>	<b>406</b>	<b>120</b>	<b>–</b>	<b>87</b>	<b>29</b>	<b>4</b>
b	<b>577</b>	<b>450</b>	<b>16</b>	<b>434</b>	<b>127</b>	<b>–</b>	<b>89</b>	<b>31</b>	<b>7</b>
c	<b>106,5</b>	<b>106,6</b>	<b>100,0</b>	<b>106,9</b>	<b>105,8</b>	<b>x</b>	<b>102,3</b>	<b>106,9</b>	<b>175,0</b>
Budowa budynków <sup>Δ</sup> ..... b	360	286	10	276	74	–	44	24	6
Budowa obiektów inżynierii lądowej i wodnej <sup>Δ</sup> ..... b	76	64	5	59	12	–	10	1	1
Roboty budowlane specjalistyczne b	141	100	1	99	41	–	35	6	–
<b>Handel; naprawa pojazdów samochodowych<sup>Δ</sup></b>	<b>a 1866</b> <b>b 1986</b> <b>c 106,4</b>	<b>1308</b> <b>1419</b> <b>108,5</b>	<b>23</b> <b>23</b> <b>100,0</b>	<b>1285</b> <b>1396</b> <b>108,6</b>	<b>558</b> <b>567</b> <b>101,6</b>	<b>1</b> <b>1</b> <b>100,0</b>	<b>518</b> <b>519</b> <b>100,2</b>	<b>36</b> <b>36</b> <b>100,0</b>	<b>3</b> <b>11</b> <b>366,7</b>
Handel hurtowy i detaliczny pojazdami samochodowymi oraz ich naprawa <sup>Δ</sup> ..... b	153	100	4	96	53	–	52	1	–
Handel hurtowy <sup>Δ</sup> ..... b	1262	984	15	969	278	–	247	25	6
Handel detaliczny <sup>Δ</sup> ..... b	571	335	4	331	236	1	220	10	5
<b>Transport i gospodarka magazynowa</b>	<b>a 187</b> <b>b 217</b> <b>c 116,0</b>	<b>136</b> <b>158</b> <b>116,2</b>	<b>3</b> <b>3</b> <b>100,0</b>	<b>133</b> <b>155</b> <b>116,5</b>	<b>51</b> <b>59</b> <b>115,7</b>	<b>–</b> <b>–</b> <b>x</b>	<b>44</b> <b>51</b> <b>115,9</b>	<b>7</b> <b>8</b> <b>114,3</b>	<b>–</b> <b>–</b> <b>x</b>
Transport lądowy i rurociągowy <sup>Δ</sup> b	161	109	3	106	52	–	47	5	–
Transport wodny ..... b	4	4	–	4	–	–	–	–	–

TABL. 6. SPÓŁKI HANDLOWE WEDŁUG FORM ORGANIZACYJNO-PRAWNYCH (cd.)  
Stan w dniu 31 XII

SEKCJE I DZIAŁY	Ogółem	Spółki kapitałowe			Spółki osobowe					
		razem	akcyjne	z o.o.	razem	partnerskie	jawne	komandytowe	komandytowo-akcyjne	
<b>Transport i gospodarka magazynowa (dok.)</b>										
Magazynowanie i działalność usługowa wspomagająca transport .....	b	50	43	–	43	7	–	4	3	–
Działalność pocztowa i kurierska .....	b	2	2	–	2	–	–	–	–	–
<b>Zakwaterowanie i gastronomia<sup>Δ</sup></b>	a	131	85	2	83	46	–	45	1	–
	b	<b>144</b>	<b>94</b>	<b>2</b>	<b>92</b>	<b>50</b>	–	<b>47</b>	<b>3</b>	–
	c	<b>109,9</b>	<b>110,6</b>	<b>100,0</b>	<b>110,8</b>	<b>108,7</b>	x	<b>104,4</b>	<b>300,0</b>	x
Zakwaterowanie .....	b	66	50	2	48	16	–	14	2	–
Gastronomia <sup>Δ</sup> .....	b	78	44	–	44	34	–	33	1	–
<b>Informacja i komunikacja .....</b>	a	232	202	5	197	30	–	25	5	–
	b	<b>278</b>	<b>243</b>	<b>4</b>	<b>239</b>	<b>35</b>	–	<b>26</b>	<b>5</b>	<b>4</b>
	c	<b>119,8</b>	<b>120,3</b>	<b>80,0</b>	<b>121,3</b>	<b>116,7</b>	x	<b>104,0</b>	<b>100,0</b>	x
Działalność wydawnicza .....	b	51	48	–	48	3	–	2	1	–
Produkcja filmów, programów telewizyjnych i nagrań <sup>Δ</sup> .....	b	8	7	–	7	1	–	1	–	–
Nadawanie programów ogólnodostępnych i abonamentowych .....	b	15	10	1	9	5	–	5	–	–
Telekomunikacja .....	b	21	17	–	17	4	–	3	1	–
Działalność związana z oprogramowaniem i doradztwo w zakresie informatyki <sup>Δ</sup> .....	b	89	81	2	79	8	–	7	1	–
Działalność usługowa w zakresie informacji .....	b	94	80	1	79	14	–	8	2	4
<b>Działalność finansowa i ubezpieczeniowa</b>	a	115	80	4	76	35	–	11	6	18
	b	<b>146</b>	<b>93</b>	<b>3</b>	<b>90</b>	<b>53</b>	–	<b>13</b>	<b>6</b>	<b>34</b>
	c	<b>127,0</b>	<b>116,3</b>	<b>75,0</b>	<b>118,4</b>	<b>151,4</b>	x	<b>118,2</b>	<b>100,0</b>	<b>188,9</b>
Finansowa działalność usługowa <sup>Δ</sup> .....	b	110	67	3	64	43	–	5	4	34
Działalność wspomagająca usługi finansowe oraz ubezpieczenia i fundusze emerytalne ..	b	36	26	–	26	10	–	8	2	–
<b>Obsługa rynku nieruchomości<sup>Δ</sup></b>	a	142	100	5	95	42	–	38	3	1
	b	<b>171</b>	<b>116</b>	<b>6</b>	<b>110</b>	<b>55</b>	–	<b>40</b>	<b>8</b>	<b>7</b>
	c	<b>120,4</b>	<b>116,0</b>	<b>120,0</b>	<b>115,8</b>	<b>131,0</b>	x	<b>105,3</b>	<b>266,7</b>	<b>700,0</b>
<b>Działalność profesjonalna, naukowa i techniczna</b>	a	337	282	4	278	55	9	37	9	–
	b	<b>381</b>	<b>313</b>	<b>4</b>	<b>309</b>	<b>68</b>	<b>12</b>	<b>37</b>	<b>10</b>	<b>9</b>
	c	<b>113,1</b>	<b>111,0</b>	<b>100,0</b>	<b>111,2</b>	<b>123,6</b>	<b>133,3</b>	<b>100,0</b>	<b>111,1</b>	x
Działalność prawnicza, rachunkowo-księgową i doradztwo podatkowe .....	b	94	60	–	60	34	11	16	7	–
Działalność firm centralnych; doradztwo w zarządzaniu <sup>Δ</sup> .....	b	111	94	3	91	17	–	6	2	9
Działalność w zakresie architektury i inżynierii; badania i analizy techniczne .....	b	92	84	–	84	8	1	7	–	–
Badania naukowe i prace rozwojowe .....	b	11	10	–	10	1	–	1	–	–
Reklama, badanie rynku i opinii publicznej .....	b	42	37	1	36	5	–	4	1	–

TABL. 6. SPÓŁKI HANDLOWE WEDŁUG FORM ORGANIZACYJNO-PRAWNYCH (dok.)  
Stan w dniu 31 XII

SEKCJE I DZIAŁY	Ogółem	Spółki kapitałowe			Spółki osobowe				
		razem	akcyjne	z o.o.	razem	partnerskie	jawne	komandytowe	komandytowo-akcyjne
<b>Działalność profesjonalna, naukowa i techniczna (dok.)</b>									
Pozostała działalność profesjonalna, naukowa i techniczna .....	b 29	26	–	26	3	–	3	–	–
Działalność weterynaryjna .....	b 2	2	–	2	–	–	–	–	–
<b>Administrowanie i działalność wspierająca<sup>Δ</sup></b>	a 122 b <b>144</b> c <b>118,0</b>	108 <b>125</b> <b>115,7</b>	3 <b>3</b> <b>100,0</b>	105 <b>122</b> <b>116,2</b>	14 <b>19</b> <b>135,7</b>	– – <b>x</b>	14 <b>16</b> <b>114,3</b>	– <b>1</b> <b>x</b>	– <b>2</b> <b>x</b>
Wynajem i dzierżawa .....	b 34	29	1	28	5	–	2	1	2
Działalność związana z zatrudnieniem .....	b 9	9	–	9	–	–	–	–	–
Działalność związana z turystyką <sup>Δ</sup>	b 44	40	2	38	4	–	4	–	–
Działalność detektywistyczna i ochroniarska .....	b 22	17	–	17	5	–	5	–	–
Utrzymanie porządku w budynkach i zagospodarowanie zieleni <sup>Δ</sup> .....	b 14	12	–	12	2	–	2	–	–
Administracyjna obsługa biura; wspomaganie działalności gospodarczej <sup>Δ</sup> .....	b 21	18	–	18	3	–	3	–	–
<b>Edukacja</b> .....	a 43 b <b>44</b> c <b>102,3</b>	37 <b>39</b> <b>105,4</b>	1 <b>1</b> <b>100,0</b>	36 <b>38</b> <b>105,6</b>	6 <b>5</b> <b>83,3</b>	– – <b>x</b>	6 <b>4</b> <b>66,7</b>	– <b>1</b> <b>x</b>	– – <b>x</b>
<b>Opieka zdrowotna i pomoc społeczna</b>	a 199 b <b>216</b> c <b>108,5</b>	69 <b>75</b> <b>108,7</b>	– – <b>x</b>	69 <b>75</b> <b>108,7</b>	130 <b>141</b> <b>108,5</b>	69 <b>69</b> <b>100,0</b>	57 <b>67</b> <b>117,5</b>	4 <b>5</b> <b>125,0</b>	– – <b>x</b>
Opieka zdrowotna .....	b 211	70	–	70	141	69	67	5	–
Pomoc społeczna z zakwaterowaniem .....	b 4	4	–	4	–	–	–	–	–
Pomoc społeczna bez zakwaterowania .....	b 1	1	–	1	–	–	–	–	–
<b>Działalność związana z kulturą, rozrywką i rekreacją</b>	a 29 b <b>30</b> c <b>103,4</b>	27 <b>28</b> <b>103,7</b>	3 <b>3</b> <b>100,0</b>	24 <b>25</b> <b>104,2</b>	2 <b>2</b> <b>100,0</b>	– – <b>x</b>	2 <b>2</b> <b>100,0</b>	– – <b>x</b>	– – <b>x</b>
Działalność twórcza związana z kulturą i rozrywką .....	b 4	4	–	4	–	–	–	–	–
Działalność bibliotek, archiwów, muzeów oraz pozostała działalność związana z kulturą .....	b 4	4	–	4	–	–	–	–	–
Działalność związana z grami losowymi i zakładami wzajemnymi .....	b 1	1	–	1	–	–	–	–	–
Działalność sportowa, rozrywkowa i rekreacyjna .....	b 21	19	3	16	2	–	2	–	–
<b>Pozostała działalność usługowa</b>	a 29 b <b>32</b> c <b>110,3</b>	23 <b>26</b> <b>113,0</b>	– – <b>x</b>	23 <b>26</b> <b>113,0</b>	6 <b>6</b> <b>100,0</b>	– – <b>x</b>	6 <b>6</b> <b>100,0</b>	– – <b>x</b>	– – <b>x</b>
Naprawa i konserwacja komputerów i artykułów użytku osobistego i domowego .....	b 8	6	–	6	2	–	2	–	–
Pozostała indywidualna działalność usługowa .....	b 24	20	–	20	4	–	4	–	–

TABL. 7. SPÓŁKI HANDLOWE WEDŁUG RODZAJU KAPITAŁU  
Stan w dniu 31 XII

SEKCJE I DZIAŁY	Ogółem <sup>1</sup>	Skarbu Państwa		Państwowych osób prawnych		Samorządu terytorialnego		Prywatnego krajowego		Zagranicznego	
		razem	w tym jednoosobowe	razem	w tym o jednorodnym rodzaju kapitału	razem	w tym o jednorodnym rodzaju kapitału	razem	w tym o jednorodnym rodzaju kapitału	razem	w tym o jednorodnym rodzaju kapitału
<b>OGÓŁEM</b> .....	a 5115 b <b>5571</b> c <b>108,9</b>	38 37 97,4	12 11 91,7	24 24 100,0	6 5 83,3	75 77 102,7	61 63 103,3	4740 5150 108,6	4191 4552 108,6	612 670 109,5	292 338 115,8
<b>Rolnictwo, leśnictwo, łowiectwo i rybactwo</b>	a 92 b <b>96</b> c <b>104,3</b>	2 2 100,0	1 1 100,0	1 1 100,0	1 1 100,0	– – x	– – x	88 92 104,5	69 72 104,3	6 6 100,0	2 2 100,0
Uprawy rolne, chów i hodowla zwierząt, łowiectwo <sup>Δ</sup> .....	b 85	2	1	1	1	–	–	82	62	5	1
Leśnictwo i pozyskiwanie drewna .....	b 8	–	–	–	–	–	–	7	7	1	1
Rybactwo .....	b 3	–	–	–	–	–	–	3	3	–	–
<b>Górnictwo i wydobywanie</b>	a 26 b <b>28</b> c <b>107,7</b>	– – x	– – x	– – x	– – x	– 1 x	– 1 x	26 27 103,8	25 26 104,0	– – x	– – x
Wydobywanie węgla kamiennego i węgla brunatnego (lignitu) .....	b 1	–	–	–	–	–	–	1	1	–	–
Pozostałe górnictwo i wydobywanie .....	b 26	–	–	–	–	1	1	25	24	–	–
Działalność usługowa wspomagająca górnictwo <sup>Δ</sup> .....	b 1	–	–	–	–	–	–	1	1	–	–
<b>Przetwórstwo przemysłowe</b>	a 876 b <b>904</b> c <b>103,2</b>	14 14 100,0	3 3 100,0	7 8 114,3	1 1 100,0	4 4 100,0	3 3 100,0	825 851 103,2	677 697 103,0	143 145 101,4	44 46 104,5
Produkcja artykułów spożywczych .....	b 165	3	–	–	–	–	–	162	147	10	3
Produkcja napojów .....	b 16	–	–	–	–	1	1	14	12	2	1
Produkcja wyrobów tytoniowych .....	b 1	–	–	–	–	–	–	–	–	1	1
Produkcja wyrobów tekstylnych .....	b 19	1	–	–	–	–	–	18	14	1	1
Produkcja odzieży .....	b 50	–	–	–	–	–	–	46	39	8	4
Produkcja skór i wyrobów skórzanych <sup>Δ</sup> .....	b 6	–	–	–	–	–	–	6	4	2	–
Produkcja wyrobów z drewna, korka, słomy i wikliny <sup>Δ</sup> .....	b 137	2	–	1	–	–	–	127	96	32	10
Produkcja papieru i wyrobów z papieru .....	b 15	–	–	–	–	–	–	13	11	2	2

<sup>1</sup> Danych z rubryk „razem” dotyczących spółek według rodzaju kapitału nie można sumować na pozycję „ogółem”, ponieważ dane te ujmują spółki według występowania w nich każdego rodzaju kapitału, a nie kapitału przeważającego.

TABL. 7. SPÓLKI HANDLOWE WEDŁUG RODZAJU KAPITAŁU (cd.)  
Stan w dniu 31 XII

SEKCJE I DZIAŁY	Ogółem <sup>1</sup>	Skarbu Państwa		Państwowych osób prawnych		Samorządu terytorialnego		Prywatnego krajowego		Zagranicznego	
		razem	w tym jednoosobowe	razem	w tym o jednorodnym rodzaju kapitału	razem	w tym o jednorodnym rodzaju kapitału	razem	w tym o jednorodnym rodzaju kapitału	razem	w tym o jednorodnym rodzaju kapitału
<b>Przetwórstwo przemysłowe (dok.)</b>											
Poligrafia i reprodukcja zapisanych nośników informacji .....	b 31	1	–	–	–	–	–	31	29	1	–
Produkcja koksu i produktów rafinacji ropy naftowej <sup>Δ</sup> .....	b 2	–	–	–	–	–	–	2	2	–	–
Produkcja chemikaliów i wyrobów chemicznych .....	b 18	–	–	–	–	–	–	17	13	3	1
Produkcja wyrobów farmaceutycznych <sup>Δ</sup> .....	b 1	–	–	–	–	–	–	1	1	–	–
Produkcja wyrobów z gumy i tworzyw sztucznych ....	b 69	–	–	–	–	–	–	65	51	13	4
Produkcja wyrobów z pozostałych mineralnych surowców niemetalicznych .....	b 66	1	–	–	–	–	–	63	53	12	3
Produkcja metali .....	b 6	–	–	–	–	–	–	6	5	–	–
Produkcja wyrobów z metali <sup>Δ</sup> .....	b 83	1	1	1	–	2	2	75	60	15	5
Produkcja komputerów, wyrobów elektronicznych i optycznych .....	b 27	1	1	1	1	–	–	24	21	3	1
Produkcja urządzeń elektrycznych .....	b 20	1	–	–	–	1	–	18	14	4	2
Produkcja maszyn i urządzeń <sup>Δ</sup> .....	b 39	2	1	2	–	–	–	37	26	8	1
Produkcja pojazdów samochodowych, przyczep i naczep <sup>Δ</sup> .....	b 15	–	–	–	–	–	–	14	9	6	1
Produkcja pozostałego sprzętu transportowego ..	b 12	–	–	–	–	–	–	12	11	1	–
Produkcja mebli .....	b 40	–	–	1	–	–	–	38	31	8	2
Pozostała produkcja wyrobów .....	b 28	–	–	1	–	–	–	26	18	9	2
Naprawa, konserwacja i instalowanie maszyn i urządzeń .....	b 38	1	–	1	–	–	–	36	30	4	2

<sup>1</sup> Danych z rubryk „razem” dotyczących spółek według rodzaju kapitału nie można sumować na pozycję „ogółem”, ponieważ dane te ujmują spółki według występowania w nich każdego rodzaju kapitału, a nie kapitału przeważającego.

TABL. 7. SPÓŁKI HANDLOWE WEDŁUG RODZAJU KAPITAŁU (cd.)  
Stan w dniu 31 XII

SEKCJE I DZIAŁY	Ogółem <sup>1</sup>	Skarbu Państwa		Państwowych osób prawnych		Samorządu terytorialnego		Prywatnego krajowego		Zagranicznego	
		razem	w tym jednoosobowe	razem	w tym o jednorodnym rodzaju kapitału	razem	w tym o jednorodnym rodzaju kapitału	razem	w tym o jednorodnym rodzaju kapitału	razem	w tym o jednorodnym rodzaju kapitału
a – 2012 b – 2013 c – 2012=100											
<b>Wytwarzanie i zaopatrzenie w energię elektryczną, gaz, parę wodną i gorącą wodę<sup>Δ</sup></b>											
a	72	1	–	–	–	14	14	57	51	6	1
b	99	–	–	–	–	14	14	84	78	5	1
c	137,5	x	x	x	x	100,0	100,0	147,4	152,9	83,3	100,0
<b>Dostawa wody; gospodarowanie ściekami i odpadami; rekultywacja<sup>Δ</sup></b>											
a	75	–	–	–	–	26	25	49	40	2	1
b	78	–	–	–	–	26	25	52	44	2	1
c	104,0	x	x	x	x	100,0	100,0	106,1	110,0	100,0	100,0
Pobór, uzdatnianie i dostarczanie wody .....	b	12	–	–	–	12	12	–	–	–	–
Odprowadzanie i oczyszczanie ścieków	b	8	–	–	–	5	5	2	2	1	1
Gospodarka odpadami; odzysk surowców <sup>Δ</sup> .....	b	58	–	–	–	9	8	50	42	1	–
<b>Budownictwo .....</b>	a	542	5	2	2	2	1	522	463	36	16
b	577	5	2	2	–	2	1	555	493	38	18
c	106,5	100,0	100,0	100,0	x	100,0	100,0	106,3	106,5	105,6	112,5
Budowa budynków <sup>Δ</sup> .....	b	360	–	–	2	2	1	349	310	20	10
Budowa obiektów inżynierii lądowej i wodnej <sup>Δ</sup> .....	b	76	4	2	–	–	–	68	60	10	5
Roboty budowlane specjalistyczne .....	b	141	1	–	–	–	–	138	123	8	3
<b>Handel; naprawa pojazdów samochodowych<sup>Δ</sup></b>	a	1866	6	1	8	1	1	1705	1521	291	157
b	1986	5	–	8	1	1	1	1803	1609	320	180
c	106,4	83,3	x	100,0	100,0	100,0	100,0	105,7	105,8	110,0	114,6
Handel hurtowy i detaliczny pojazdami samochodowymi oraz ich naprawa <sup>Δ</sup>	b	153	–	–	–	–	–	142	127	23	11
Handel hurtowy <sup>Δ</sup> .....	b	1262	4	–	7	1	–	1132	980	243	128
Handel detaliczny <sup>Δ</sup> .....	b	571	1	–	1	–	1	529	502	54	41
<b>Transport i gospodarka magazynowa</b>	a	187	3	3	–	7	5	158	140	31	21
b	217	3	3	–	–	7	5	184	166	36	25
c	116,0	100,0	100,0	x	x	100,0	100,0	116,5	118,6	116,1	119,0
Transport lądowy i rurociągowy <sup>Δ</sup> .....	b	161	3	3	–	7	5	133	124	26	20
Transport wodny .....	b	4	–	–	–	–	–	4	4	–	–
Magazynowanie i działalność usługowa wspomagająca transport .....	b	50	–	–	–	–	–	45	36	10	5
Działalność pocztowa i kurierska .....	b	2	–	–	–	–	–	2	2	–	–

<sup>1</sup> Danych z rubryk „razem” dotyczących spółek według rodzaju kapitału nie można sumować na pozycję „ogółem”, ponieważ dane te ujmują spółki według występowania w nich każdego rodzaju kapitału, a nie kapitału przeważającego.

TABL. 7. SPÓŁKI HANDLOWE WEDŁUG RODZAJU KAPITAŁU (cd.)  
Stan w dniu 31 XII

SEKCJE I DZIAŁY		Skarbu Państwa		Państwowych osób prawnych		Samorządu terytorialnego		Prywatnego krajowego		Zagranicznego		
		Ogółem <sup>I</sup>	razem	w tym jednoosobowe	razem	w tym o jednorodnym rodzaju kapitału	razem	w tym o jednorodnym rodzaju kapitału	razem	w tym o jednorodnym rodzaju kapitału	razem	w tym o jednorodnym rodzaju kapitału
a – 2012												
b – 2013												
c – 2012=100												
<b>Zakwaterowanie i gastronomia<sup>Δ</sup></b>	a	131	1	–	1	–	1	–	122	111	16	9
	b	144	1	–	1	–	1	–	134	121	18	10
	c	109,9	100,0	x	100,0	x	100,0	x	109,8	109,0	112,5	111,1
Zakwaterowanie .....	b	66	1	–	1	–	1	–	64	56	6	2
Gastronomia <sup>Δ</sup> .....	b	78	–	–	–	–	–	–	70	65	12	8
<b>Informacja i komunikacja</b>	a	232	1	1	1	–	2	–	223	203	14	7
	b	278	1	1	1	–	2	–	265	241	18	11
	c	119,8	100,0	100,0	100,0	x	100,0	x	118,8	118,7	128,6	157,1
Działalność wydawnicza ...	b	51	–	–	–	–	–	–	49	44	4	2
Produkcja filmów, programów telewizyjnych nagrań <sup>Δ</sup> .....	b	8	–	–	–	–	–	–	8	7	–	–
Nadawanie programów ogólnodostępnych i abonamentowych .....	b	15	1	1	–	–	1	–	14	11	1	–
Telekomunikacja .....	b	21	–	–	–	–	–	–	21	18	–	–
Działalność związana z oprogramowaniem i doradztwo w zakresie informatyki <sup>Δ</sup> .....	b	89	–	–	–	–	–	–	82	78	8	7
Działalność usługowa w zakresie informacji ....	b	94	–	–	1	–	1	–	91	83	5	2
<b>Działalność finansowa i ubezpieczeniowa</b>	a	115	–	–	–	–	1	1	108	90	13	6
	b	146	–	–	–	–	1	1	135	110	20	10
	c	127,0	x	x	x	x	100,0	100,0	125,0	122,2	153,8	166,7
Finansowa działalność usługowa <sup>Δ</sup> .....	b	110	–	–	–	–	1	1	99	79	17	10
Działalność wspomagająca usługi finansowe oraz ubezpieczenia i fundusze emerytalne .....	b	36	–	–	–	–	–	–	36	31	3	–
<b>Obsługa rynku nieruchomości<sup>Δ</sup></b>	a	142	4	–	1	–	10	7	130	117	7	4
	b	171	4	–	1	–	11	8	158	140	7	4
	c	120,4	100,0	x	100,0	x	110,0	114,3	121,5	119,7	100,0	100,0
<b>Działalność profesjonalna, naukowa i techniczna</b>	a	337	1	1	1	1	4	2	320	301	24	13
	b	381	1	1	1	1	3	1	360	334	30	18
	c	113,1	100,0	100,0	100,0	100,0	75,0	50,0	112,5	111,0	125,0	138,5
Działalność prawnicza, rachunkowo-księgową i doradztwo podatkowe	b	94	–	–	–	–	–	–	93	87	3	1

<sup>I</sup> Danych z rubryk „razem” dotyczących spółek według rodzaju kapitału nie można sumować na pozycję „ogółem”, ponieważ dane te ujmują spółki według występowania w nich każdego rodzaju kapitału, a nie kapitału przeważającego.

TABL. 7. SPÓLKI HANDLOWE WEDŁUG RODZAJU KAPITAŁU (cd.)  
Stan w dniu 31 XII

SEKCJE I DZIAŁY a – 2012 b – 2013 c – 2012=100	Ogółem <sup>I</sup>	Skarbu Państwa		Państwowych osób prawnych		Samorządu terytorialnego		Prywatnego krajowego		Zagranicznego	
		razem	w tym jednoosobowe	razem	w tym o jednorodnym rodzaju kapitału	razem	w tym o jednorodnym rodzaju kapitału	razem	w tym o jednorodnym rodzaju kapitału	razem	w tym o jednorodnym rodzaju kapitału
<b>Działalność profesjonalna, naukowa i techniczna (dok.)</b>											
Działalność firm centralnych; doradztwo w zarządzaniu <sup>Δ</sup> .....	b 111	–	–	–	–	2	–	105	91	12	6
Działalność w zakresie architektury i inżynierii; badania i analizy techniczne .....	b 92	1	1	1	1	–	–	87	85	4	3
Badania naukowe i prace rozwojowe .....	b 11	–	–	–	–	–	–	11	9	1	–
Reklama, badanie rynku i opinii publicznej .....	b 42	–	–	–	–	–	–	38	37	5	4
Pozostała działalność profesjonalna, naukowa i techniczna .....	b 29	–	–	–	–	1	1	24	23	5	4
Działalność weterynaryjna	b 2	–	–	–	–	–	–	2	2	–	–
<b>Administrowanie i działalność wspierająca<sup>Δ</sup></b>	a 122 b 144 c 118,0	– 1 x	– – x	1 – x	1 – x	2 2 100,0	1 1 100,0	117 139 118,8	105 124 118,1	10 11 110,0	3 4 133,3
Wynajem i dzierżawa .....	b 34	1	–	–	–	–	–	32	28	3	2
Działalność związana z zatrudnieniem .....	b 9	–	–	–	–	–	–	9	8	1	–
Działalność związana z turystyką <sup>Δ</sup> .....	b 44	–	–	–	–	–	–	44	39	5	–
Działalność detektywistyczna i ochroniarska ....	b 22	–	–	–	–	–	–	22	20	–	–
Utrzymanie porządku w budynkach i zagospodarowanie zieleni <sup>Δ</sup> .....	b 14	–	–	–	–	1	1	12	12	1	1
Administracyjna obsługa biura; wspomaganie działalności gospodarczej <sup>Δ</sup> .....	b 21	–	–	–	–	1	–	20	17	1	1
<b>Edukacja .....</b>	a 43 b 44 c 102,3	– – x	– – x	– – x	– – x	– – x	– – x	43 44 102,3	42 42 100,0	1 1 100,0	– – –

<sup>I</sup> Danych z rubryk „razem” dotyczących spółek według rodzaju kapitału nie można sumować na pozycję „ogółem”, ponieważ dane te ujmują spółki według występowania w nich każdego rodzaju kapitału, a nie kapitału przeważającego.



TABL. 7. SPÓŁKI HANDLOWE WEDŁUG RODZAJU KAPITAŁU (dok.)  
Stan w dniu 31 XII

SEKCJE I DZIAŁY		Ogółem <sup>1</sup>	Skarbu Państwa		Państwowych osób prawnych		Samorządu terytorialnego		Prywatnego krajowego		Zagranicznego	
			razem	w tym jednoosobowe	razem	w tym o jednorodnym rodzaju kapitału	razem	w tym o jednorodnym rodzaju kapitału	razem	w tym o jednorodnym rodzaju kapitału	razem	w tym o jednorodnym rodzaju kapitału
a – 2012												
b – 2013												
c – 2012=100												
<b>Opieka zdrowotna i pomoc społeczna</b>	<b>a</b>	199	–	–	1	1	1	1	196	191	3	1
	<b>b</b>	<b>216</b>	–	–	<b>1</b>	<b>1</b>	<b>1</b>	<b>1</b>	<b>213</b>	<b>206</b>	<b>4</b>	<b>1</b>
	<b>c</b>	<b>108,5</b>	<b>x</b>	<b>x</b>	<b>100,0</b>	<b>100,0</b>	<b>100,0</b>	<b>100,0</b>	<b>108,7</b>	<b>107,9</b>	<b>133,3</b>	<b>100,0</b>
Opieka zdrowotna .....	b	211	–	–	1	1	1	1	208	201	4	1
Pomoc społeczna z zakwaterowaniem .....	b	4	–	–	–	–	–	–	4	4	–	–
Pomoc społeczna bez zakwaterowania .....	b	1	–	–	–	–	–	–	1	1	–	–
<b>Działalność związana z kulturą, rozrywką i rekreacją</b>	<b>a</b>	29	–	–	–	–	–	–	25	21	5	4
	<b>b</b>	<b>30</b>	–	–	–	–	<b>1</b>	<b>1</b>	<b>25</b>	<b>21</b>	<b>5</b>	<b>4</b>
	<b>c</b>	<b>103,4</b>	<b>x</b>	<b>x</b>	<b>x</b>	<b>x</b>	<b>x</b>	<b>x</b>	<b>100,0</b>	<b>100,0</b>	<b>100,0</b>	<b>100,0</b>
Działalność twórcza związana z kulturą i rozrywką .....	b	4	–	–	–	–	–	–	3	3	1	1
Działalność bibliotek, archiwów, muzeów oraz pozostała działalność związana z kulturą	b	4	–	–	–	–	–	–	4	4	–	–
Działalność związana z grami losowymi i zakładami wzajemnymi	b	1	–	–	–	–	–	–	1	–	–	–
Działalność sportowa, rozrywkowa i rekreacyjna ..	b	21	–	–	–	–	1	1	17	14	4	3
<b>Pozostała działalność usługowa</b>	<b>a</b>	29	–	–	–	–	–	–	26	24	4	3
	<b>b</b>	<b>32</b>	–	–	–	–	–	–	<b>29</b>	<b>28</b>	<b>4</b>	<b>3</b>
	<b>c</b>	<b>110,3</b>	<b>x</b>	<b>x</b>	<b>x</b>	<b>x</b>	<b>x</b>	<b>x</b>	<b>111,5</b>	<b>116,7</b>	<b>100,0</b>	<b>100,0</b>
Naprawa i konserwacja komputerów i artykułów użytku osobistego i domowego .....	b	8	–	–	–	–	–	–	8	8	–	–
Pozostała indywidualna działalność usługowa ....	b	24	–	–	–	–	–	–	21	20	4	3

<sup>1</sup> Danych z rubryk „razem” dotyczących spółek według rodzaju kapitału nie można sumować na pozycję „ogółem”, ponieważ dane te ujmują spółki według występowania w nich każdego rodzaju kapitału, a nie kapitału przeważającego.

TABL. 8. **PODMIOTY GOSPODARKI NARODOWEJ WEDŁUG PRZEWIDYWANEJ LICZBY PRACUJĄCYCH<sup>1</sup>**  
Stan w dniu 31 XII

SEKCJE		Ogółem	Małe (do 9 osób)	Średnie (10–49 osób)	Duże (50 osób i więcej)
a – 2012 b – 2013 c – 2012=100					
<b>O G Ó Ł E M</b> .....	a	94721	90738	3115	868
	b	<b>96517</b>	<b>92645</b>	<b>3033</b>	<b>839</b>
	c	<b>101,9</b>	<b>102,1</b>	<b>97,4</b>	<b>96,7</b>
Rolnictwo, leśnictwo, łowiectwo i rybactwo	a	3686	3613	52	21
	b	3746	3675	50	21
	c	101,6	101,7	96,2	100,0
Górnictwo i wydobywanie .....	a	132	116	10	6
	b	131	117	9	5
	c	99,2	100,9	90,0	83,3
Przetwórstwo przemysłowe .....	a	7895	7237	495	163
	b	7931	7295	481	155
	c	100,5	100,8	97,2	95,1
Wytwarzanie i zaopatrywanie w energię elektryczną, gaz, parę wodną i gorącą wodę <sup>Δ</sup>	a	142	120	11	11
	b	174	152	11	11
	c	122,5	126,7	100,0	100,0
Dostawa wody; gospodarowanie ściekami i odpadami; rekultywacja <sup>Δ</sup>	a	272	211	44	17
	b	296	234	45	17
	c	108,8	110,9	102,3	100,0
Budownictwo .....	a	11741	11452	240	49
	b	12003	11721	235	47
	c	102,2	102,3	97,9	95,9
Handel; naprawa pojazdów samocho- dowych <sup>Δ</sup>	a	25417	24733	593	91
	b	25557	24875	590	92
	c	100,6	100,6	99,5	101,1
Transport i gospodarka magazynowa .....	a	6867	6777	72	18
	b	6880	6789	72	19
	c	100,2	100,2	100,0	105,6
Zakwaterowanie i gastronomia <sup>Δ</sup> .....	a	2159	2016	138	5
	b	2164	2024	135	5
	c	100,2	100,4	97,8	100,0
Informacja i komunikacja .....	a	1808	1773	27	8
	b	1960	1924	28	8
	c	108,4	108,5	103,7	100,0
Działalność finansowa i ubezpieczeniowa	a	3144	3100	33	11
	b	3182	3138	33	11
	c	101,2	101,2	100,0	100,0
Obsługa rynku nieruchomości <sup>Δ</sup> .....	a	2610	2534	62	14
	b	2807	2731	63	13
	c	107,5	107,8	101,6	92,9
Działalność profesjonalna, naukowa i techniczna	a	7500	7407	88	5
	b	7754	7664	85	5
	c	103,4	103,5	96,6	100,0
Administrowanie i działalność wspierająca <sup>Δ</sup>	a	1920	1865	45	10
	b	2061	2007	46	8
	c	107,3	107,6	102,2	80,0

<sup>1</sup> Brak ustawowego obowiązku aktualizacji informacji o liczbie pracujących podanej przy pierwszym zgłoszeniu o wpis do rejestru REGON.

TABL. 8. **PODMIOTY GOSPODARKI NARODOWEJ WEDŁUG PRZEWIDYWANEJ LICZBY PRACUJĄCYCH<sup>1</sup> (dok.)**  
Stan w dniu 31 XII

SEKCJE		Ogółem	Małe (do 9 osób)	Średnie (10–49 osób)	Duże (50 osób i więcej)
a – 2012 b – 2013 c – 2012=100					
Administracja publiczna i obrona narodowa; obowiązkowe zabezpieczenia społeczne	a	1092	816	178	98
	b	1095	821	177	97
	c	100,3	100,6	99,4	99,0
Edukacja .....	a	3536	2561	725	250
	b	3557	2649	672	236
	c	100,6	103,4	92,7	94,4
Opieka zdrowotna i pomoc społeczna .....	a	6001	5780	160	61
	b	6182	5964	158	60
	c	103,0	103,2	98,8	98,4
Działalność związana z kulturą, rozrywką i rekreacją	a	1730	1646	71	13
	b	1750	1668	70	12
	c	101,2	101,3	98,6	92,3
Pozostała działalność usługowa .....	a	7066	6978	71	17
	b	7284	7194	73	17
	c	103,1	103,1	102,8	100,0
Organizacje i zespoły eksterytorialne .....	a	3	3	–	–
	b	3	3	–	–
	c	100,0	100,0	x	x

<sup>1</sup> Brak ustawowego obowiązku aktualizacji informacji o liczbie pracujących podanej przy pierwszym zgłoszeniu o wpis do rejestru REGON.

TABL. 9. **PODMIOTY GOSPODARKI NARODOWEJ WEDŁUG PODREGIONÓW I FORM ORGANIZACYJNO-PRAWNYCH**  
Stan w dniu 31 XII

WYSZCZEGÓLNIENIE		Województwo	Podregiony		
			białostocki	łomżyński	suwalski
a – 2012 b – 2013 c – 2012=100					
<b>OGÓŁEM</b> .....	a	94721	47368	27965	19388
	b	<b>96517</b>	<b>48543</b>	<b>28362</b>	<b>19612</b>
	c	<b>101,9</b>	<b>102,5</b>	<b>101,4</b>	<b>101,2</b>
sektor publiczny .....	a	3230	1079	1230	921
	b	3164	1016	1231	917
	c	98,0	94,2	100,1	99,6
sektor prywatny .....	a	91491	46289	26735	18467
	b	93353	47527	27131	18695
	c	102,0	102,7	101,5	101,2
w tym:					
Przedsiębiorstwa państwowe .....	a	2	1	–	1
	b	1	1	–	–
	c	50,0	100,0	x	x
Spółki handlowe .....	a	5115	3376	932	807
	b	5571	3710	996	865
	c	108,9	109,9	106,9	107,2
spółki akcyjne .....	a	111	68	20	23
	b	111	70	19	22
	c	100,0	102,9	95,0	95,7

TABL. 9. **PODMIOTY GOSPODARKI NARODOWEJ WEDŁUG PODREGIONÓW I FORM ORGANIZACYJNO-PRAWNYCH (dok.)**  
Stan w dniu 31 XII

WYSZCZEGÓLNIENIE		Województwo	Podregiony		
			białostocki	łomżyński	suwalski
a – 2012 b – 2013 c – 2012=100					
Spółki handlowe (dok.)					
spółki z o.o. ....	a	3656	2425	654	577
	b	4009	2669	709	631
	c	109,7	110,1	108,4	109,4
spółki partnerskie .....	a	79	63	7	9
	b	82	66	7	9
	c	103,8	104,8	100,0	100,0
spółki jawne .....	a	1105	684	238	183
	b	1131	703	244	184
	c	102,4	102,8	102,5	100,5
spółki komandytowe .....	a	135	110	11	14
	b	160	132	12	16
	c	118,5	120,0	109,1	114,3
spółki komandytowo-akcyjne .....	a	29	26	2	1
	b	78	70	5	3
	c	269,0	269,2	250,0	300,0
Spółki cywilne .....	a	4938	2542	1289	1107
	b	4968	2571	1301	1096
	c	100,6	101,1	100,9	99,0
Spółdzielnie .....	a	474	165	192	117
	b	483	167	194	122
	c	101,9	101,2	101,0	104,3
Fundacje .....	a	287	200	46	41
	b	348	239	58	51
	c	121,3	119,5	126,1	124,4
Stowarzyszenia i organizacje społeczne .....	a	3125	1379	1042	704
	b	3252	1443	1075	734
	c	104,1	104,6	103,2	104,3
Osoby fizyczne prowadzące działalność gospo- darczą	a	74021	36774	22240	15007
	b	75021	37458	22447	15116
	c	101,4	101,9	100,9	100,7

TABL. 10. **PODMIOTY GOSPODARKI NARODOWEJ WEDŁUG PODREGIONÓW I SEKCJI**  
Stan w dniu 31 XII

SEKCJE		Województwo	Podregiony		
			białostocki	łomżyński	suwalski
a – 2012 b – 2013 c – 2012=100					
<b>OGÓŁEM</b> .....	a	94721	47368	27965	19388
	b	<b>96517</b>	<b>48543</b>	<b>28362</b>	<b>19612</b>
	c	<b>101,9</b>	<b>102,5</b>	<b>101,4</b>	<b>101,2</b>
Rolnictwo, leśnictwo, łowiectwo i rybactwo .....	a	3686	911	1748	1027
	b	3746	911	1774	1061
	c	101,6	100,0	101,5	103,3
Górnictwo i wydobywanie .....	a	132	40	40	52
	b	131	41	41	49
	c	99,2	102,5	102,5	94,2

TABL. 10. **PODMIOTY GOSPODARKI NARODOWEJ WEDŁUG PODREGIONÓW I SEKCJI (dok.)**  
Stan w dniu 31 XII

SEKCJE		Województwo	Podregiony		
			białostocki	łomżyński	suwalski
a – 2012					
b – 2013					
c – 2012=100					
Przetwórstwo przemysłowe .....	a	7895	3709	2613	1573
	b	7931	3743	2600	1588
	c	100,5	100,9	99,5	101,0
Wytwarzanie i zaopatrywanie w energię elektryczną, gaz, parę wodną i gorącą wodę <sup>Δ</sup>	a	142	53	42	47
	b	174	73	46	55
	c	122,5	137,7	109,5	117,0
Dostawa wody; gospodarowanie ściekami i odpadami; rekultywacja <sup>Δ</sup>	a	272	146	74	52
	b	296	154	84	58
	c	108,8	105,5	113,5	111,5
Budownictwo .....	a	11741	5478	3982	2281
	b	12003	5568	4124	2311
	c	102,2	101,6	103,6	101,3
Handel; naprawa pojazdów samochodowych <sup>Δ</sup> .....	a	25417	12819	7413	5185
	b	25557	13051	7368	5138
	c	100,6	101,8	99,4	99,1
Transport i gospodarka magazynowa .....	a	6867	3633	1728	1506
	b	6880	3624	1735	1521
	c	100,2	99,8	100,4	101,0
Zakwaterowanie i gastronomia <sup>Δ</sup> .....	a	2159	937	620	602
	b	2164	955	603	606
	c	100,2	101,9	97,3	100,7
Informacja i komunikacja .....	a	1808	1171	350	287
	b	1960	1295	366	299
	c	108,4	110,6	104,6	104,2
Działalność finansowa i ubezpieczeniowa .....	a	3144	1678	831	635
	b	3182	1732	815	635
	c	101,2	103,2	98,1	100,0
Obsługa rynku nieruchomości <sup>Δ</sup> .....	a	2610	1530	538	542
	b	2807	1621	619	567
	c	107,5	105,9	115,1	104,6
Działalność profesjonalna, naukowa i techniczna .....	a	7500	4529	1691	1280
	b	7754	4722	1725	1307
	c	103,4	104,3	102,0	102,1
Administrowanie i działalność wspierająca <sup>Δ</sup> .....	a	1920	1013	525	382
	b	2061	1076	587	398
	c	107,3	106,2	111,8	104,2
Administracja publiczna i obrona narodowa; obowiązkowe zabezpieczenia społeczne	a	1092	303	582	207
	b	1095	307	583	205
	c	100,3	101,3	100,2	99,0
Edukacja .....	a	3536	1646	1054	836
	b	3557	1649	1060	848
	c	100,6	100,2	100,6	101,4
Opieka zdrowotna i pomoc społeczna .....	a	6001	3449	1528	1024
	b	6182	3555	1574	1053
	c	103,0	103,1	103,0	102,8
Działalność związana z kulturą, rozrywką i rekreacją	a	1730	764	579	387
	b	1750	789	578	383
	c	101,2	103,3	99,8	99,0
Pozostała działalność usługowa .....	a	7066	3557	2027	1482
	b	7284	3675	2080	1529
	c	103,1	103,3	102,6	103,2
Organizacje i zespoły eksterytorialne .....	a	3	2	–	1
	b	3	2	–	1
	c	100,0	100,0	x	100,0

TABL. 11. **PODMIOTY GOSPODARKI NARODOWEJ WEDŁUG SEKTORÓW WŁASNOŚCI  
ORAZ POWIATÓW I GMIN**  
Stan w dniu 31 XII

WYSZCZEGÓLNIENIE		Ogółem	Sektor	
			publiczny	prywatny
a – 2012 b – 2013 c – 2012=100				
<b>WOJEWÓDZTWO</b> .....	a	94721	3230	91491
	<b>b</b>	<b>96517</b>	<b>3164</b>	<b>93353</b>
	<b>c</b>	<b>101,9</b>	<b>98,0</b>	<b>102,0</b>
<b>POWIAT AUGUSTOWSKI</b> .....	a	4205	204	4001
	<b>b</b>	<b>4258</b>	<b>206</b>	<b>4052</b>
	<b>c</b>	<b>101,3</b>	<b>101,0</b>	<b>101,3</b>
<b>Gmina miejska</b>				
Augustów .....	b	2766	117	2649
<b>Gmina miejsko-wiejska</b>				
Lipsk .....	b	253	20	233
<b>Gminy wiejskie</b>				
Augustów .....	b	329	17	312
Bargłów Kościelny .....	b	228	15	213
Nowinka .....	b	202	14	188
Płaska .....	b	240	11	229
Sztabin .....	b	240	12	228
<b>POWIAT BIAŁOSTOCKI</b> .....	a	11198	283	10915
	<b>b</b>	<b>11656</b>	<b>268</b>	<b>11388</b>
	<b>c</b>	<b>104,1</b>	<b>94,7</b>	<b>104,3</b>
<b>Gminy miejsko-wiejskie</b>				
Choroszcz .....	b	1237	18	1219
Czarna Białostocka .....	b	778	22	756
Łapy .....	b	1680	42	1638
Michałowó .....	b	387	20	367
Supraśl .....	b	1585	32	1553
Suraż .....	b	143	8	135
Tykocin .....	b	292	18	274
Wasilków .....	b	1509	15	1494
Zabłudów .....	b	588	16	572
<b>Gminy wiejskie</b>				
Dobrzyniewo Duże .....	b	767	18	749
Gródek .....	b	358	14	344
Juchnowiec Kościelny .....	b	1530	17	1513
Poświętne .....	b	183	7	176
Turośń Kościelna .....	b	500	9	491
Zawady .....	b	119	12	107
<b>POWIAT BIELSKI</b> .....	a	3770	164	3606
	<b>b</b>	<b>3826</b>	<b>164</b>	<b>3662</b>
	<b>c</b>	<b>101,5</b>	<b>100,0</b>	<b>101,6</b>
<b>Gminy miejskie</b>				
Bielsk Podlaski .....	b	2313	84	2229
Brańsk .....	b	352	15	337

TABL. 11. **PODMIOTY GOSPODARKI NARODOWEJ WEDŁUG SEKTORÓW WŁASNOŚCI ORAZ POWIATÓW I GMIN (cd.)**  
Stan w dniu 31 XII

WYSZCZEGÓLNIENIE		Ogółem	Sektor	
			publiczny	prywatny
a – 2012 b – 2013 c – 2012=100				
<b>POWIAT BIELSKI (dok.)</b>				
<b>Gminy wiejskie</b>				
Bielsk Podlaski .....	b	308	5	303
Boćki .....	b	209	10	199
Brańsk .....	b	211	14	197
Orla .....	b	141	9	132
Rudka .....	b	106	14	92
Wyszki .....	b	186	13	173
<b>POWIAT GRAJEWSKI .....</b>	<b>a</b>	<b>2976</b>	<b>160</b>	<b>2816</b>
	<b>b</b>	<b>3031</b>	<b>149</b>	<b>2882</b>
	<b>c</b>	<b>101,8</b>	<b>93,1</b>	<b>102,3</b>
<b>Gmina miejska</b>				
Grajewo .....	b	1827	77	1750
<b>Gminy miejsko-wiejskie</b>				
Rajgród .....	b	290	13	277
Szczuczyn .....	b	356	24	332
<b>Gminy wiejskie</b>				
Grajewo .....	b	241	12	229
Radziłów .....	b	183	14	169
Wąsosz .....	b	134	9	125
<b>POWIAT HAJNOWSKI .....</b>	<b>a</b>	<b>2957</b>	<b>197</b>	<b>2760</b>
	<b>b</b>	<b>2978</b>	<b>194</b>	<b>2784</b>
	<b>c</b>	<b>100,7</b>	<b>98,5</b>	<b>100,9</b>
<b>Gmina miejska</b>				
Hajnówka .....	b	1672	110	1562
<b>Gmina miejsko-wiejska</b>				
Kleszczele .....	b	141	10	131
<b>Gminy wiejskie</b>				
Białowieża .....	b	203	17	186
Czeremcha .....	b	116	9	107
Czyże .....	b	92	7	85
Dubicze Cerkiewne .....	b	122	9	113
Hajnówka .....	b	273	7	266
Narew .....	b	174	9	165
Narewka .....	b	185	16	169
<b>POWIAT KOLNEŃSKI .....</b>	<b>a</b>	<b>2358</b>	<b>120</b>	<b>2238</b>
	<b>b</b>	<b>2431</b>	<b>116</b>	<b>2315</b>
	<b>c</b>	<b>103,1</b>	<b>96,7</b>	<b>103,4</b>
<b>Gmina miejska</b>				
Kolno .....	b	994	47	947
<b>Gmina miejsko-wiejska</b>				
Stawiski .....	b	362	13	349

TABL. 11. **PODMIOTY GOSPODARKI NARODOWEJ WEDŁUG SEKTORÓW WŁASNOŚCI ORAZ POWIATÓW I GMIN (cd.)**  
Stan w dniu 31 XII

WYSZCZEGÓLNIENIE	Ogółem	Sektor	
		publiczny	prywatny
a – 2012 b – 2013 c – 2012=100			
<b>POWIAT KOLNEŃSKI (dok.)</b>			
<b>Gminy wiejskie</b>			
Grabowo .....	b 161	12	149
Kolno .....	b 457	16	441
Mały Płock .....	b 218	16	202
Turośl .....	b 239	12	227
<b>POWIAT ŁOMŻYŃSKI</b> .....	a 2890 b <b>2993</b> c <b>103,6</b>	118 <b>122</b> <b>103,4</b>	2772 <b>2871</b> <b>103,6</b>
<b>Gminy miejsko-wiejskie</b>			
Jedwabne .....	b 255	15	240
Nowogród .....	b 271	12	259
<b>Gminy wiejskie</b>			
Łomża .....	b 795	13	782
Miastkowo .....	b 209	8	201
Piątnica .....	b 690	30	660
Przytuły .....	b 70	10	60
Śniadowo .....	b 318	14	304
Wizna .....	b 184	10	174
Zbójna .....	b 201	10	191
<b>POWIAT MONIECKI</b> .....	a 2280 b <b>2308</b> c <b>101,2</b>	142 <b>142</b> <b>100,0</b>	2138 <b>2166</b> <b>101,3</b>
<b>Gminy miejsko-wiejskie</b>			
Goniądz .....	b 267	35	232
Knyszyn .....	b 308	17	291
Mońki .....	b 1042	45	997
<b>Gminy wiejskie</b>			
Jasionówka .....	b 148	9	139
Jaświły .....	b 177	18	159
Krypno .....	b 215	11	204
Trzcianne .....	b 151	7	144
<b>POWIAT SEJNEŃSKI</b> .....	a 1180 b <b>1209</b> c <b>102,5</b>	86 <b>84</b> <b>97,7</b>	1094 <b>1125</b> <b>102,8</b>
<b>Gmina miejska</b>			
Sejny .....	b 461	42	419
<b>Gminy wiejskie</b>			
Giby .....	b 162	12	150
Krasnopol .....	b 163	8	155
Puńsk .....	b 227	17	210
Sejny .....	b 196	5	191



TABL. 11. **PODMIOTY GOSPODARKI NARODOWEJ WEDŁUG SEKTORÓW WŁASNOŚCI ORAZ POWIATÓW I GMIN (cd.)**  
Stan w dniu 31 XII

WYSZCZEGÓLNIENIE		Ogółem	Sektor	
			publiczny	prywatny
a – 2012 b – 2013 c – 2012=100				
<b>POWIAT SIEMIATYCKI</b> .....	a	2579	148	2431
	<b>b</b>	<b>2603</b>	<b>140</b>	<b>2463</b>
	<b>c</b>	<b>100,9</b>	<b>94,6</b>	<b>101,3</b>
<b>Gmina miejska</b>				
Siemiatycze .....	b	1281	50	1231
<b>Gmina miejsko-wiejska</b>				
Drohiczyn .....	b	337	23	314
<b>Gminy wiejskie</b>				
Dziadkowice .....	b	103	10	93
Grodzisk .....	b	148	10	138
Mielnik .....	b	128	10	118
Milejczyce .....	b	58	9	49
Nurzec-Stacja .....	b	150	10	140
Perlejewo .....	b	143	7	136
Siemiatycze .....	b	255	11	244
<b>POWIAT SOKÓLSKI</b> .....	a	3760	209	3551
	<b>b</b>	<b>3802</b>	<b>196</b>	<b>3606</b>
	<b>c</b>	<b>101,1</b>	<b>93,8</b>	<b>101,5</b>
<b>Gminy miejsko-wiejskie</b>				
Dąbrowa Białostocka .....	b	648	29	619
Krynki .....	b	183	13	170
Sokolka .....	b	1838	70	1768
Suchowola .....	b	288	17	271
<b>Gminy wiejskie</b>				
Janów .....	b	169	15	154
Korycin .....	b	143	11	132
Kuźnica .....	b	190	11	179
Nowy Dwór .....	b	81	8	73
Sidra .....	b	118	12	106
Szudziałowo .....	b	144	10	134
<b>POWIAT SUWAŃSKI</b> .....	a	1800	100	1700
	<b>b</b>	<b>1849</b>	<b>107</b>	<b>1742</b>
	<b>c</b>	<b>102,7</b>	<b>107,0</b>	<b>102,5</b>
<b>Gminy wiejskie</b>				
Bakałarzewo .....	b	149	8	141
Filipów .....	b	185	9	176
Jeleniewo .....	b	148	9	139
Przerośl .....	b	125	13	112
Raczki .....	b	283	17	266
Rutka-Tartak .....	b	97	8	89
Suwałki .....	b	565	19	546
Szypliszki .....	b	190	15	175
Wizajny .....	b	107	9	98

TABL. 11. **PODMIOTY GOSPODARKI NARODOWEJ WEDŁUG SEKTORÓW WŁASNOŚCI ORAZ POWIATÓW I GMIN (dok.)**  
Stan w dniu 31 XII

WYSZCZEGÓLNIENIE		Ogółem	Sektor	
			publiczny	prywatny
a – 2012				
b – 2013				
c – 2012=100				
<b>POWIAT WYSOKOMAZOWIECKI</b> .....	a	3931	194	3737
	<b>b</b>	<b>4001</b>	<b>193</b>	<b>3808</b>
	<b>c</b>	<b>101,8</b>	<b>99,5</b>	<b>101,9</b>
<b>Gmina miejska</b>				
Wysokie Mazowieckie .....	b	1065	58	1007
<b>Gmina miejsko-wiejska</b>				
Ciechanowiec .....	b	652	31	621
Czyżew .....	b	455	25	430
Szepietowo .....	b	504	13	491
<b>Gminy wiejskie</b>				
Klukowo .....	b	211	14	197
Kobylin-Borzemy .....	b	121	9	112
Kulesze Kościelne .....	b	146	8	138
Nowe Piekuty .....	b	228	12	216
Sokoły .....	b	325	19	306
Wysokie Mazowieckie .....	b	294	4	290
<b>POWIAT ZAMBROWSKI</b> .....	a	3292	144	3148
	<b>b</b>	<b>3267</b>	<b>142</b>	<b>3125</b>
	<b>c</b>	<b>99,2</b>	<b>98,6</b>	<b>99,3</b>
<b>Gmina miejska</b>				
Zambrów .....	b	1964	92	1872
<b>Gminy wiejskie</b>				
Kołaki Kościelne .....	b	121	7	114
Rutki .....	b	300	12	288
Szumowo .....	b	270	14	256
Zambrów .....	b	612	17	595
<b>MIASTA NA PRAWACH POWIATU</b>				
Białystok .....	a	32410	587	31823
	<b>b</b>	<b>33085</b>	<b>552</b>	<b>32533</b>
	<b>c</b>	<b>102,1</b>	<b>94,0</b>	<b>102,2</b>
Łomża .....	a	6188	145	6043
	<b>b</b>	<b>6263</b>	<b>160</b>	<b>6103</b>
	<b>c</b>	<b>101,2</b>	<b>110,3</b>	<b>101,0</b>
Suwałki .....	a	6947	229	6718
	<b>b</b>	<b>6957</b>	<b>229</b>	<b>6728</b>
	<b>c</b>	<b>100,1</b>	<b>100,0</b>	<b>100,1</b>

TABL. 12. **PODMIOTY GOSPODARKI NARODOWEJ WEDŁUG SEKTORÓW WŁASNOŚCI ORAZ SEKCJI I DZIAŁÓW W MIASTACH NA PRAWACH POWIATU**  
**A. BIAŁYSTOK**  
Stan w dniu 31 XII

SEKCJE I DZIAŁY		Ogółem	Sektor		
			publiczny	prywatny	
				razem	w tym osoby fizyczne prowadzące działalność gospodarczą
a – 2012 b – 2013 c – 2012=100					
<b>O G Ó Ł E M</b> .....	a	32410	587	31823	24765
	b	<b>33085</b>	<b>552</b>	<b>32533</b>	<b>25026</b>
	c	<b>102,1</b>	<b>94,0</b>	<b>102,2</b>	<b>101,1</b>
<b>Rolnictwo, leśnictwo, łowiectwo i rybactwo</b> .....	a	236	1	235	172
	b	<b>233</b>	<b>1</b>	<b>232</b>	<b>168</b>
	c	<b>98,7</b>	<b>100,0</b>	<b>98,7</b>	<b>97,7</b>
Uprawy rolne, chów i hodowla zwierząt, łowiectwo <sup>Δ</sup>	b	200	–	200	139
Leśnictwo i pozyskiwanie drewna .....	b	31	1	30	27
Rybactwo .....	b	2	–	2	2
<b>Górnictwo i wydobywanie</b> .....	a	21	–	21	9
	b	<b>20</b>	–	<b>20</b>	<b>8</b>
	c	<b>95,2</b>	<b>x</b>	<b>95,2</b>	<b>88,9</b>
Wydobywanie węgla kamiennego i węgla brunatnego (lignitu) .....	b	1	–	1	–
Pozostałe górnictwo i wydobywanie .....	b	18	–	18	8
Działalność usługowa wspomagająca górnictwo <sup>Δ</sup>	b	1	–	1	–
<b>Przetwórstwo przemysłowe</b> .....	a	2187	2	2185	1716
	b	<b>2201</b>	<b>2</b>	<b>2199</b>	<b>1714</b>
	c	<b>100,6</b>	<b>100,0</b>	<b>100,6</b>	<b>99,9</b>
Produkcja artykułów spożywczych .....	b	143	–	143	92
Produkcja napojów .....	b	9	–	9	5
Produkcja wyrobów tekstylnych .....	b	70	–	70	53
Produkcja odzieży .....	b	280	–	280	233
Produkcja skór i wyrobów skórzanych <sup>Δ</sup> .....	b	21	–	21	19
Produkcja wyrobów z drewna, korka, słomy i wikliny <sup>Δ</sup>	b	155	–	155	116
Produkcja papieru i wyrobów z papieru .....	b	16	–	16	14
Poligrafia i reprodukcja zapisanych nośników informacji .....	b	163	–	163	117
Produkcja chemikaliów i wyrobów chemicznych ..	b	21	–	21	15
Produkcja wyrobów farmaceutycznych <sup>Δ</sup> .....	b	3	–	3	2
Produkcja wyrobów z gumy i tworzyw sztucznych	b	64	–	64	43
Produkcja wyrobów z pozostałych mineralnych surowców niemetalicznych .....	b	120	–	120	88
Produkcja metali .....	b	10	–	10	8
Produkcja wyrobów z metali <sup>Δ</sup> .....	b	278	2	276	226
Produkcja komputerów, wyrobów elektronicznych i optycznych .....	b	59	–	59	37
Produkcja urządzeń elektrycznych .....	b	36	–	36	23
Produkcja maszyn i urządzeń <sup>Δ</sup> .....	b	50	–	50	30

TABL. 12. **PODMIOTY GOSPODARKI NARODOWEJ WEDŁUG SEKTORÓW WŁASNOŚCI ORAZ SEKCJI I DZIAŁÓW W MIASTACH NA PRAWACH POWIATU (cd.)**  
A. BIAŁYSTOK (cd.)  
Stan w dniu 31 XII

SEKCJE I DZIAŁY	Ogółem	Sektor		
		publiczny	prywatny	
			razem	w tym osoby fizyczne prowadzące działalność gospodarczą
a – 2012 b – 2013 c – 2012=100				
<b>Przetwórstwo przemysłowe (dok.)</b>				
Produkcja pojazdów samochodowych, przyczep i naczep <sup>Δ</sup> .....	b 15	–	15	2
Produkcja pozostałego sprzętu transportowego .....	b 7	–	7	3
Produkcja mebli .....	b 247	–	247	219
Pozostała produkcja wyrobów .....	b 209	–	209	184
Naprawa, konserwacja i instalowanie maszyn i urządzeń .....	b 225	–	225	185
<b>Wytwarzanie i zaopatrywanie w energię elektryczną, gaz, parę wodną i gorącą wodę<sup>Δ</sup></b>	a 27 b 39 c 144,4	1 1 100,0	26 38 146,2	5 7 140,0
<b>Dostawa wody; gospodarowanie ściekami i odpadami; rekultywacja<sup>Δ</sup></b>	a 80 b 84 c 105,0	2 2 100,0	78 82 105,1	45 47 104,4
Pobór, uzdatnianie i dostarczanie wody .....	b 1	1	–	–
Odprowadzanie i oczyszczanie ścieków .....	b 9	–	9	7
Gospodarka odpadami; odzysk surowców <sup>Δ</sup> .....	b 72	1	71	38
Rekultywacja <sup>Δ</sup> .....	b 2	–	2	2
<b>Budownictwo .....</b>	a 3419 b 3443 c 100,7	2 2 100,0	3417 3441 100,7	2905 2908 100,1
Budowa budynków <sup>Δ</sup> .....	b 1094	–	1094	773
Budowa obiektów inżynierii lądowej i wodnej <sup>Δ</sup> .....	b 269	2	267	222
Roboty budowlane specjalistyczne .....	b 2080	–	2080	1913
<b>Handel; naprawa pojazdów samochodowych<sup>Δ</sup> ...</b>	a 8772 b 8874 c 101,2	2 1 50,0	8770 8873 101,2	7026 7056 100,4
Handel hurtowy i detaliczny pojazdami samochodowymi oraz ich naprawa <sup>Δ</sup> .....	b 1017	–	1017	840
Handel hurtowy <sup>Δ</sup> .....	b 2254	1	2253	1320
Handel detaliczny <sup>Δ</sup> .....	b 5603	–	5603	4896
<b>Transport i gospodarka magazynowa .....</b>	a 2572 b 2540 c 98,8	5 5 100,0	2567 2535 98,8	2411 2365 98,1
Transport lądowy i rurociągowy <sup>Δ</sup> .....	b 2334	4	2330	2214
Transport wodny .....	b 2	–	2	2
Transport lotniczy .....	b 2	–	2	2
Magazynowanie i działalność usługowa wspomagająca transport .....	b 156	1	155	103
Działalność pocztowa i kurierska .....	b 46	–	46	44

TABL. 12. **PODMIOTY GOSPODARKI NARODOWEJ WEDŁUG SEKTORÓW WŁASNOŚCI ORAZ SEKCJI I DZIAŁÓW W MIASTACH NA PRAWACH POWIATU (cd.)**  
A. BIAŁYSTOK (cd.)  
Stan w dniu 31 XII

SEKCJE I DZIAŁY		Ogółem	Sektor		
			publiczny	prywatny	
				razem	w tym osoby fizyczne prowadzące działalność gospodarczą
a – 2012 b – 2013 c – 2012=100					
<b>Zakwaterowanie i gastronomia<sup>Δ</sup></b> .....	a	641	13	628	433
	<b>b</b>	<b>635</b>	<b>13</b>	<b>622</b>	<b>422</b>
	<b>c</b>	<b>99,1</b>	<b>100,0</b>	<b>99,0</b>	<b>97,5</b>
Zakwaterowanie .....	b	85	13	72	40
Gastronomia <sup>Δ</sup> .....	b	550	–	550	382
<b>Informacja i komunikacja</b> .....	a	924	1	923	689
	<b>b</b>	<b>1018</b>	<b>1</b>	<b>1017</b>	<b>743</b>
	<b>c</b>	<b>110,2</b>	<b>100,0</b>	<b>110,2</b>	<b>107,8</b>
Działalność wydawnicza .....	b	119	–	119	70
Produkcja filmów, programów telewizyjnych i nagrań <sup>Δ</sup> .....	b	88	–	88	80
Nadawanie programów ogólnodostępnych abonamentowych .....	b	11	1	10	–
Telekomunikacja .....	b	69	–	69	57
Działalność związana z oprogramowaniem i doradztwo w zakresie informatyki <sup>Δ</sup> .....	b	547	–	547	439
Działalność usługowa w zakresie informacji .....	b	184	–	184	97
<b>Działalność finansowa i ubezpieczeniowa</b> .....	a	1227	1	1226	1058
	<b>b</b>	<b>1285</b>	<b>1</b>	<b>1284</b>	<b>1089</b>
	<b>c</b>	<b>104,7</b>	<b>100,0</b>	<b>104,7</b>	<b>102,9</b>
Finansowa działalność usługowa <sup>Δ</sup> .....	b	273	1	272	120
Ubezpieczenie, reasekuracja i fundusze emerytalne .....	b	2	–	2	2
Działalność wspomagająca usługi finansowe oraz ubezpieczenia i fundusze emerytalne .....	b	1010	–	1010	967
<b>Obsługa rynku nieruchomości<sup>Δ</sup></b> .....	a	1176	148	1028	317
	<b>b</b>	<b>1255</b>	<b>140</b>	<b>1115</b>	<b>342</b>
	<b>c</b>	<b>106,7</b>	<b>94,6</b>	<b>108,5</b>	<b>107,9</b>
<b>Działalność profesjonalna, naukowa i techniczna</b> .....	a	3553	7	3546	3038
	<b>b</b>	<b>3670</b>	<b>7</b>	<b>3663</b>	<b>3120</b>
	<b>c</b>	<b>103,3</b>	<b>100,0</b>	<b>103,3</b>	<b>102,7</b>
Działalność prawnicza, rachunkowo-księgową i doradztwo podatkowe .....	b	936	–	936	783
Działalność firm centralnych; doradztwo w zarządzaniu <sup>Δ</sup> .....	b	395	1	394	285
Działalność w zakresie architektury i inżynierii; badania i analizy techniczne .....	b	904	5	899	770
Badania naukowe i prace rozwojowe .....	b	13	–	13	8
Reklama, badanie rynku i opinii publicznej .....	b	401	–	401	315
Pozostała działalność profesjonalna, naukowa i techniczna .....	b	963	–	963	914
Działalność weterynaryjna .....	b	58	1	57	45

TABL. 12. **PODMIOTY GOSPODARKI NARODOWEJ WEDŁUG SEKTORÓW WŁASNOŚCI ORAZ SEKCJI I DZIAŁÓW W MIASTACH NA PRAWACH POWIATU (cd.)**  
A. BIAŁYSTOK (dok.)  
Stan w dniu 31 XII

SEKCJE I DZIAŁY	Ogółem	Sektor		
		publiczny	prywatny	
			razem	w tym osoby fizyczne prowadzące działalność gospodarczą
a – 2012 b – 2013 c – 2012=100				
<b>Administrowanie i działalność wspierająca<sup>Δ</sup> .....</b>				
a	712	1	711	580
<b>b</b>	<b>746</b>	–	<b>746</b>	<b>605</b>
<b>c</b>	<b>104,8</b>	<b>x</b>	<b>104,9</b>	<b>104,3</b>
Wynajem i dzierżawa .....	113	–	113	80
Działalność związana z zatrudnieniem .....	25	–	25	17
Działalność związana z turystyką <sup>Δ</sup> .....	116	–	116	73
Działalność detektywistyczna i ochroniarska .....	50	–	50	29
Utrzymanie porządku w budynkach i zagospodarowanie zieleni <sup>Δ</sup> .....	265	–	265	241
Administracyjna obsługa biura; wspomaganie działalności gospodarczej <sup>Δ</sup> .....	177	–	177	165
<b>Administracja publiczna i obrona narodowa; obowiązkowe zabezpieczenia społeczne</b>				
a	76	75	1	–
<b>b</b>	<b>76</b>	<b>75</b>	<b>1</b>	–
<b>c</b>	<b>100,0</b>	<b>100,0</b>	<b>100,0</b>	<b>x</b>
<b>Edukacja .....</b>				
a	1142	273	869	530
<b>b</b>	<b>1176</b>	<b>249</b>	<b>927</b>	<b>538</b>
<b>c</b>	<b>103,0</b>	<b>91,2</b>	<b>106,7</b>	<b>101,5</b>
<b>Opieka zdrowotna i pomoc społeczna .....</b>				
a	2696	35	2661	2423
<b>b</b>	<b>2761</b>	<b>34</b>	<b>2727</b>	<b>2470</b>
<b>c</b>	<b>102,4</b>	<b>97,1</b>	<b>102,5</b>	<b>101,9</b>
Opieka zdrowotna .....	2691	14	2677	2429
Pomoc społeczna z zakwaterowaniem .....	15	10	5	3
Pomoc społeczna bez zakwaterowania .....	55	10	45	38
<b>Działalność związana z kulturą, rozrywką i rekreacją</b>				
a	539	17	522	263
<b>b</b>	<b>552</b>	<b>17</b>	<b>535</b>	<b>266</b>
<b>c</b>	<b>102,4</b>	<b>100,0</b>	<b>102,5</b>	<b>101,1</b>
Działalność twórcza związana z kulturą i rozrywką	130	9	121	114
Działalność bibliotek, archiwów, muzeów oraz pozostała działalność związana z kulturą ...	19	6	13	10
Działalność związana z grami losowymi i zakładami wzajemnymi .....	17	–	17	12
Działalność sportowa, rozrywkowa i rekreacyjna ..	386	2	384	130
<b>Pozostała działalność usługowa .....</b>				
a	2408	1	2407	1145
<b>b</b>	<b>2475</b>	<b>1</b>	<b>2474</b>	<b>1158</b>
<b>c</b>	<b>102,8</b>	<b>100,0</b>	<b>102,8</b>	<b>101,1</b>
Działalność organizacji członkowskich .....	1241	–	1241	–
Naprawa i konserwacja komputerów i artykułów użytku osobistego i domowego .....	287	–	287	269
Pozostała indywidualna działalność usługowa .....	947	1	946	889
<b>Organizacje i zespoły eksterytorialne .....</b>				
a	2	–	2	–
<b>b</b>	<b>2</b>	–	<b>2</b>	–
<b>c</b>	<b>100,0</b>	<b>x</b>	<b>100,0</b>	<b>x</b>

TABL. 12. **PODMIOTY GOSPODARKI NARODOWEJ WEDŁUG SEKTORÓW WŁASNOŚCI ORAZ SEKCJI I DZIAŁÓW W MIASTACH NA PRAWACH POWIATU (cd.)**  
**B. ŁOMŻA**  
Stan w dniu 31 XII

SEKCJE I DZIAŁY		Ogółem	Sektor		
			publiczny	prywatny	
				razem	w tym osoby fizyczne prowadzące działalność gospodarczą
a – 2012 b – 2013 c – 2012=100					
<b>O G Ó Ł E M</b> .....	a	6188	145	6043	4931
	b	<b>6263</b>	<b>160</b>	<b>6103</b>	<b>4926</b>
	c	<b>101,2</b>	<b>110,3</b>	<b>101,0</b>	<b>99,9</b>
<b>Rolnictwo, leśnictwo, łowiectwo i rybactwo</b> .....	a	68	1	67	54
	b	<b>60</b>	<b>1</b>	<b>59</b>	<b>46</b>
	c	<b>88,2</b>	<b>100,0</b>	<b>88,1</b>	<b>85,2</b>
Uprawy rolne, chów i hodowla zwierząt, łowiectwo <sup>Δ</sup>	b	56	–	56	43
Leśnictwo i pozyskiwanie drewna .....	b	4	1	3	3
<b>Górnictwo i wydobywanie</b> .....	a	6	–	6	2
	b	<b>8</b>	–	<b>8</b>	<b>3</b>
	c	<b>133,3</b>	<b>x</b>	<b>133,3</b>	<b>150,0</b>
<b>Przetwórstwo przemysłowe</b> .....	a	510	–	510	395
	b	<b>508</b>	–	<b>508</b>	<b>390</b>
	c	<b>99,6</b>	<b>x</b>	<b>99,6</b>	<b>98,7</b>
Produkcja artykułów spożywczych .....	b	77	–	77	48
Produkcja wyrobów tekstylnych .....	b	16	–	16	11
Produkcja odzieży .....	b	25	–	25	22
Produkcja wyrobów z drewna, korka, słomy i wikliny <sup>Δ</sup>	b	40	–	40	33
Produkcja papieru i wyrobów z papieru .....	b	5	–	5	3
Poligrafia i reprodukcja zapisanych nośników informacji .....	b	20	–	20	13
Produkcja chemikaliów i wyrobów chemicznych ..	b	3	–	3	2
Produkcja wyrobów z gumy i tworzyw sztucznych	b	21	–	21	9
Produkcja wyrobów z pozostałych mineralnych surowców niemetalicznych .....	b	39	–	39	29
Produkcja metali .....	b	2	–	2	1
Produkcja wyrobów z metali <sup>Δ</sup> .....	b	52	–	52	40
Produkcja komputerów, wyrobów elektronicznych i optycznych .....	b	2	–	2	2
Produkcja urządzeń elektrycznych .....	b	5	–	5	3
Produkcja maszyn i urządzeń <sup>Δ</sup> .....	b	8	–	8	6
Produkcja pojazdów samochodowych, przyczep i naczep <sup>Δ</sup> .....	b	1	–	1	1
Produkcja pozostałego sprzętu transportowego .....	b	2	–	2	2

TABL. 12. **PODMIOTY GOSPODARKI NARODOWEJ WEDŁUG SEKTORÓW WŁASNOŚCI ORAZ SEKCJI I DZIAŁÓW W MIASTACH NA PRAWACH POWIATU (cd.)**  
 B. ŁOMŻA (cd.)  
 Stan w dniu 31 XII

SEKCJE I DZIAŁY		Ogółem	Sektor		
			publiczny	prywatny	
				razem	w tym osoby fizyczne prowadzące działalność gospodarczą
a – 2012 b – 2013 c – 2012=100					
<b>Przetwórstwo przemysłowe (dok.)</b>					
Produkcja mebli .....	b	100	–	100	85
Pozostała produkcja wyrobów .....	b	52	–	52	45
Naprawa, konserwacja i instalowanie maszyn i urządzeń .....	b	38	–	38	35
<b>Wytwarzanie i zaopatrywanie w energię elektryczną, gaz, parę wodną i gorącą wodę<sup>Δ</sup></b>	a	12	1	11	3
	b	13	1	12	4
	c	108,3	100,0	109,1	133,3
<b>Dostawa wody; gospodarowanie ściekami i odpadami; rekultywacja<sup>Δ</sup></b>	a	11	3	8	5
	b	14	3	11	8
	c	127,3	100,0	137,5	160,0
Pobór, uzdatnianie i dostarczanie wody .....	b	3	2	1	1
Odprowadzanie i oczyszczanie ścieków .....	b	3	1	2	1
Gospodarka odpadami; odzysk surowców <sup>Δ</sup> .....	b	8	–	8	6
<b>Budownictwo</b> .....	a	759	–	759	703
	b	770	–	770	711
	c	101,4	x	101,4	101,1
Budowa budynków <sup>Δ</sup> .....	b	183	–	183	163
Budowa obiektów inżynierii lądowej i wodnej <sup>Δ</sup> .....	b	28	–	28	24
Roboty budowlane specjalistyczne .....	b	559	–	559	524
<b>Handel; naprawa pojazdów samochodowych<sup>Δ</sup> ...</b>	a	1792	–	1792	1477
	b	1766	–	1766	1450
	c	98,5	x	98,5	98,2
Handel hurtowy i detaliczny pojazdami samochodowymi oraz ich naprawa <sup>Δ</sup> .....	b	237	–	237	205
Handel hurtowy <sup>Δ</sup> .....	b	403	–	403	271
Handel detaliczny <sup>Δ</sup> .....	b	1126	–	1126	974
<b>Transport i gospodarka magazynowa</b> .....	a	495	3	492	479
	b	489	3	486	471
	c	98,8	100,0	98,8	98,3
Transport lądowy i rurociągowy <sup>Δ</sup> .....	b	460	2	458	448
Transport wodny .....	b	1	–	1	1
Transport lotniczy .....	b	1	–	1	1
Magazynowanie i działalność usługowa wspomagająca transport .....	b	22	1	21	17
Działalność pocztowa i kurierska .....	b	5	–	5	4



TABL. 12. **PODMIOTY GOSPODARKI NARODOWEJ WEDŁUG SEKTORÓW WŁASNOŚCI ORAZ SEKCJI I DZIAŁÓW W MIASTACH NA PRAWACH POWIATU (cd.)**  
 B. ŁOMŻA (cd.)  
 Stan w dniu 31 XII

SEKCJE I DZIAŁY	Ogółem	Sektor			
		publiczny	prywatny		
			razem	w tym osoby fizyczne prowadzące działalność gospodarczą	
a – 2012 b – 2013 c – 2012=100					
<b>Zakwaterowanie i gastronomia<sup>Δ</sup></b> .....	a	155	3	152	112
	b	<b>152</b>	<b>3</b>	<b>149</b>	<b>108</b>
	c	<b>98,1</b>	<b>100,0</b>	<b>98,0</b>	<b>96,4</b>
Zakwaterowanie .....	b	15	3	12	8
Gastronomia <sup>Δ</sup> .....	b	137	–	137	100
<b>Informacja i komunikacja</b> .....	a	106	1	105	84
	b	<b>112</b>	<b>1</b>	<b>111</b>	<b>91</b>
	c	<b>105,7</b>	<b>100,0</b>	<b>105,7</b>	<b>108,3</b>
Działalność wydawnicza .....	b	9	–	9	5
Produkcja filmów, programów telewizyjnych i nagrań <sup>Δ</sup> .....	b	19	–	19	19
Nadawanie programów ogólnodostępnych abonamentowych .....	b	1	–	1	1
Telekomunikacja .....	b	11	–	11	9
Działalność związana z oprogramowaniem i doradztwo w zakresie informatyki <sup>Δ</sup> .....	b	55	–	55	44
Działalność usługowa w zakresie informacji .....	b	17	1	16	13
<b>Działalność finansowa i ubezpieczeniowa</b> .....	a	239	1	238	225
	b	<b>242</b>	<b>1</b>	<b>241</b>	<b>225</b>
	c	<b>101,3</b>	<b>100,0</b>	<b>101,3</b>	<b>100,0</b>
Finansowa działalność usługowa <sup>Δ</sup> .....	b	29	1	28	19
Ubezpieczenia, reasekuracja i fundusze emerytalne <sup>Δ</sup> .....	b	4	–	4	4
Działalność wspomagająca usługi finansowe oraz ubezpieczenia i fundusze emerytalne .....	b	209	–	209	202
<b>Obsługa rynku nieruchomości<sup>Δ</sup></b> .....	a	93	3	90	42
	b	<b>155</b>	<b>17</b>	<b>138</b>	<b>48</b>
	c	<b>166,7</b>	<b>566,7</b>	<b>153,3</b>	<b>114,3</b>
<b>Działalność profesjonalna, naukowa i techniczna</b> .....	a	555	3	552	484
	b	<b>564</b>	<b>3</b>	<b>561</b>	<b>492</b>
	c	<b>101,6</b>	<b>100,0</b>	<b>101,6</b>	<b>101,7</b>
Działalność prawnicza, rachunkowo-księgową i doradztwo podatkowe .....	b	137	1	136	121
Działalność firm centralnych; doradztwo w zarządzaniu <sup>Δ</sup> .....	b	49	2	47	34
Działalność w zakresie architektury i inżynierii; badania i analizy techniczne .....	b	175	–	175	154
Badania naukowe i prace rozwojowe .....	b	3	–	3	1
Reklama, badanie rynku i opinii publicznej .....	b	49	–	49	39
Pozostała działalność profesjonalna, naukowa i techniczna .....	b	125	–	125	117
Działalność weterynaryjna .....	b	26	–	26	26

TABL. 12. **PODMIOTY GOSPODARKI NARODOWEJ WEDŁUG SEKTORÓW WŁASNOŚCI ORAZ SEKCJI I DZIAŁÓW W MIASTACH NA PRAWACH POWIATU (cd.)**  
 B. ŁOMŻA (dok.)  
 Stan w dniu 31 XII

SEKCJE I DZIAŁY	Ogółem	Sektor			
		publiczny	prywatny		
			razem	w tym osoby fizyczne prowadzące działalność gospodarczą	
a – 2012 b – 2013 c – 2012=100					
<b>Administrowanie i działalność wspierająca<sup>Δ</sup> .....</b>	a	153	–	153	126
	b	<b>164</b>	–	<b>164</b>	<b>135</b>
	c	<b>107,2</b>	<b>x</b>	<b>107,2</b>	<b>107,1</b>
Wynajem i dzierżawa .....	b	14	–	14	13
Działalność związana z zatrudnieniem .....	b	4	–	4	3
Działalność związana z turystyką <sup>Δ</sup> .....	b	28	–	28	19
Działalność detektywistyczna i ochroniarska .....	b	10	–	10	5
Utrzymanie porządku w budynkach i zagospodarowanie zieleni <sup>Δ</sup> .....	b	69	–	69	65
Administracyjna obsługa biur; wspomaganie działalności gospodarczej <sup>Δ</sup> .....	b	39	–	39	30
<b>Administracja publiczna i obrona narodowa; obowiązkowe zabezpieczenia społeczne</b>	a	23	23	–	–
	b	<b>22</b>	<b>22</b>	–	–
	c	<b>95,7</b>	<b>95,7</b>	<b>x</b>	<b>x</b>
<b>Edukacja .....</b>	a	243	83	160	93
	b	<b>251</b>	<b>85</b>	<b>166</b>	<b>96</b>
	c	<b>103,3</b>	<b>102,4</b>	<b>103,8</b>	<b>103,2</b>
<b>Opieka zdrowotna i pomoc społeczna .....</b>	a	423	12	411	380
	b	<b>428</b>	<b>12</b>	<b>416</b>	<b>385</b>
	c	<b>101,2</b>	<b>100,0</b>	<b>101,2</b>	<b>101,3</b>
Opieka zdrowotna .....	b	415	4	411	381
Pomoc społeczna z zakwaterowaniem .....	b	3	3	–	–
Pomoc społeczna bez zakwaterowania .....	b	10	5	5	4
<b>Działalność związana z kulturą, rozrywką i rekreacją</b>	a	119	8	111	50
	b	<b>115</b>	<b>8</b>	<b>107</b>	<b>47</b>
	c	<b>96,6</b>	<b>100,0</b>	<b>96,4</b>	<b>94,0</b>
Działalność twórcza związana z kulturą i rozrywką	b	23	4	19	18
Działalność bibliotek, archiwów, muzeów oraz pozostała działalność związana z kulturą ...	b	7	3	4	3
Działalność związana z grami losowymi i zakładami wzajemnymi .....	b	3	–	3	3
Działalność sportowa, rozrywkowa i rekreacyjna ..	b	82	1	81	23
<b>Pozostała działalność usługowa .....</b>	a	426	–	426	217
	b	<b>430</b>	–	<b>430</b>	<b>216</b>
	c	<b>100,9</b>	<b>x</b>	<b>100,9</b>	<b>99,5</b>
Działalność organizacji członkowskich .....	b	208	–	208	–
Naprawa i konserwacja komputerów i artykułów użytku osobistego i domowego .....	b	53	–	53	51
Pozostała indywidualna działalność usługowa .....	b	169	–	169	165

TABL. 12. **PODMIOTY GOSPODARKI NARODOWEJ WEDŁUG SEKTORÓW WŁASNOŚCI ORAZ SEKCJI I DZIAŁÓW W MIASTACH NA PRAWACH POWIATU (cd.)**  
C. SUWAŁKI  
Stan w dniu 31 XII

SEKCJE I DZIAŁY		Ogółem	Sektor		
			publiczny	prywatny	
				razem	w tym osoby fizyczne prowadzące działalność gospodarczą
a – 2012 b – 2013 c – 2012=100					
<b>O G Ó Ł E M</b> .....	a	6947	229	6718	5335
	b	<b>6957</b>	<b>229</b>	<b>6728</b>	<b>5295</b>
	c	<b>100,1</b>	<b>100,0</b>	<b>100,1</b>	<b>99,3</b>
<b>Rolnictwo, leśnictwo, łowiectwo i rybactwo</b> .....	a	63	1	62	43
	b	<b>66</b>	<b>1</b>	<b>65</b>	<b>45</b>
	c	<b>104,8</b>	<b>100,0</b>	<b>104,8</b>	<b>104,7</b>
Uprawy rolne, chów i hodowla zwierząt, łowiectwo <sup>Δ</sup>	b	38	–	38	26
Leśnictwo i pozyskiwanie drewna .....	b	24	1	23	16
Rybactwo .....	b	4	–	4	3
<b>Górnictwo i wydobywanie</b> .....	a	18	–	18	13
	b	<b>18</b>	–	<b>18</b>	<b>13</b>
	c	<b>100,0</b>	<b>x</b>	<b>100,0</b>	<b>100,0</b>
<b>Przetwórstwo przemysłowe</b> .....	a	550	–	550	414
	b	<b>548</b>	–	<b>548</b>	<b>412</b>
	c	<b>99,6</b>	<b>x</b>	<b>99,6</b>	<b>99,5</b>
Produkcja artykułów spożywczych .....	b	69	–	69	48
Produkcja napojów .....	b	7	–	7	3
Produkcja wyrobów tekstylnych .....	b	6	–	6	4
Produkcja odzieży .....	b	40	–	40	31
Produkcja skór i wyrobów skórzanych <sup>Δ</sup> .....	b	2	–	2	2
Produkcja wyrobów z drewna, korka, słomy i wikliny <sup>Δ</sup>	b	53	–	53	33
Produkcja papieru i wyrobów z papieru .....	b	13	–	13	8
Poligrafia i reprodukcja zapisanych nośników informacji .....	b	26	–	26	21
Produkcja chemikaliów i wyrobów chemicznych ..	b	2	–	2	2
Produkcja wyrobów z gumy i tworzyw sztucznych	b	22	–	22	11
Produkcja wyrobów z pozostałych mineralnych surowców niemetalicznych .....	b	42	–	42	31
Produkcja wyrobów z metali <sup>Δ</sup> .....	b	71	–	71	57
Produkcja komputerów, wyrobów elektronicznych i optycznych .....	b	2	–	2	–
Produkcja urządzeń elektrycznych .....	b	8	–	8	3
Produkcja maszyn i urządzeń <sup>Δ</sup> .....	b	9	–	9	6
Produkcja pojazdów samochodowych, przyczep i naczep <sup>Δ</sup> .....	b	1	–	1	1

TABL. 12. **PODMIOTY GOSPODARKI NARODOWEJ WEDŁUG SEKTORÓW WŁASNOŚCI ORAZ SEKCJI I DZIAŁÓW W MIASTACH NA PRAWACH POWIATU (cd.)**  
C. SUWAŁKI (cd.)  
Stan w dniu 31 XII

SEKCJE I DZIAŁY		Ogółem	Sektor		
			publiczny	prywatny	
				razem	w tym osoby fizyczne prowadzące działalność gospodarczą
a – 2012 b – 2013 c – 2012=100					
<b>Przetwórstwo przemysłowe (dok.)</b>					
Produkcja pozostałego sprzętu transportowego .....	b	4	–	4	4
Produkcja mebli .....	b	83	–	83	68
Pozostała produkcja wyrobów .....	b	41	–	41	38
Naprawa, konserwacja i instalowanie maszyn i urządzeń .....	b	47	–	47	41
<b>Wytwarzanie i zaopatrywanie w energię elektryczną, gaz, parę wodną i gorącą wodę<sup>Δ</sup></b>	a	11	1	10	4
	b	14	1	13	4
	c	127,3	100,0	130,0	100,0
<b>Dostawa wody; gospodarowanie ściekami i odpadami; rekultywacja<sup>Δ</sup></b>	a	11	2	9	7
	b	10	2	8	6
	c	90,9	100,0	88,9	85,7
Pobór, uzdatnianie i dostarczanie wody .....	b	1	–	1	1
Odprowadzanie i oczyszczanie ścieków .....	b	2	1	1	1
Gospodarka odpadami; odzysk surowców <sup>Δ</sup> .....	b	7	1	6	4
<b>Budownictwo</b> .....	a	734	1	733	644
	b	732	1	731	642
	c	99,7	100,0	99,7	99,7
Budowa budynków <sup>Δ</sup> .....	b	327	–	327	281
Budowa obiektów inżynierii lądowej i wodnej <sup>Δ</sup> .....	b	51	1	50	35
Roboty budowlane specjalistyczne .....	b	354	–	354	326
<b>Handel; naprawa pojazdów samochodowych<sup>Δ</sup> ...</b>	a	2007	2	2005	1630
	b	1958	2	1956	1569
	c	97,6	100,0	97,6	96,3
Handel hurtowy i detaliczny pojazdami samochodowymi oraz ich naprawa <sup>Δ</sup> .....	b	260	–	260	216
Handel hurtowy <sup>Δ</sup> .....	b	404	2	402	239
Handel detaliczny <sup>Δ</sup> .....	b	1294	–	1294	1114
<b>Transport i gospodarka magazynowa</b> .....	a	584	2	582	540
	b	599	3	596	551
	c	102,6	150,0	102,4	102,0
Transport lądowy i rurociągowy <sup>Δ</sup> .....	b	569	2	567	529
Magazynowanie i działalność usługowa wspomagająca transport .....	b	30	1	29	22

TABL. 12. **PODMIOTY GOSPODARKI NARODOWEJ WEDŁUG SEKTORÓW WŁASNOŚCI ORAZ SEKCJI I DZIAŁÓW W MIASTACH NA PRAWACH POWIATU (cd.)**  
C. SUWAŁKI (cd.)  
Stan w dniu 31 XII

SEKCJE I DZIAŁY	Ogółem	Sektor			
		publiczny	prywatny		
			razem	w tym osoby fizyczne prowadzące działalność gospodarczą	
a – 2012 b – 2013 c – 2012=100					
<b>Zakwaterowanie i gastronomia<sup>Δ</sup></b> .....	a	180	2	178	139
	<b>b</b>	<b>180</b>	<b>2</b>	<b>178</b>	<b>138</b>
	<b>c</b>	<b>100,0</b>	<b>100,0</b>	<b>100,0</b>	<b>99,3</b>
Zakwaterowanie .....	b	30	2	28	20
Gastronomia <sup>Δ</sup> .....	b	150	–	150	118
<b>Informacja i komunikacja</b> .....	a	143	–	143	115
	<b>b</b>	<b>141</b>	–	<b>141</b>	<b>114</b>
	<b>c</b>	<b>98,6</b>	<b>x</b>	<b>98,6</b>	<b>99,1</b>
Działalność wydawnicza .....	b	27	–	27	17
Produkcja filmów, programów telewizyjnych i nagrań <sup>Δ</sup> .....	b	15	–	15	12
Nadawanie programów ogólnodostępnych abonamentowych .....	b	5	–	5	2
Telekomunikacja .....	b	13	–	13	12
Działalność związana z oprogramowaniem i doradztwo w zakresie informatyki <sup>Δ</sup> .....	b	62	–	62	57
Działalność usługowa w zakresie informacji .....	b	19	–	19	14
<b>Działalność finansowa i ubezpieczeniowa</b> .....	a	266	–	266	243
	<b>b</b>	<b>268</b>	–	<b>268</b>	<b>242</b>
	<b>c</b>	<b>100,8</b>	<b>x</b>	<b>100,8</b>	<b>99,6</b>
Finansowa działalność usługowa <sup>Δ</sup> .....	b	41	–	41	25
Działalność wspomagająca usługi finansowe oraz ubezpieczenia i fundusze emerytalne .....	b	227	–	227	217
<b>Obsługa rynku nieruchomości<sup>Δ</sup></b> .....	a	234	90	144	42
	<b>b</b>	<b>239</b>	<b>90</b>	<b>149</b>	<b>41</b>
	<b>c</b>	<b>102,1</b>	<b>100,0</b>	<b>103,5</b>	<b>97,6</b>
<b>Działalność profesjonalna, naukowa i techniczna</b> .....	a	611	2	609	540
	<b>b</b>	<b>621</b>	<b>1</b>	<b>620</b>	<b>547</b>
	<b>c</b>	<b>101,6</b>	<b>50,0</b>	<b>101,8</b>	<b>101,3</b>
Działalność prawnicza, rachunkowo-księgową i doradztwo podatkowe .....	b	139	1	138	119
Działalność firm centralnych; doradztwo w zarządzaniu <sup>Δ</sup> .....	b	38	–	38	34
Działalność w zakresie architektury i inżynierii; badania i analizy techniczne .....	b	192	–	192	168
Badania naukowe i prace rozwojowe .....	b	1	–	1	–
Reklama, badanie rynku i opinii publicznej .....	b	51	–	51	42
Pozostała działalność profesjonalna, naukowa i techniczna .....	b	177	–	177	164
Działalność weterynaryjna .....	b	23	–	23	20

TABL. 12. **PODMIOTY GOSPODARKI NARODOWEJ WEDŁUG SEKTORÓW WŁASNOŚCI ORAZ SEKCJI I DZIAŁÓW W MIASTACH NA PRAWACH POWIATU (dok.)**  
 C. SUWAŁKI (dok.)  
 Stan w dniu 31 XII

SEKCJE I DZIAŁY	Ogółem	Sektor		
		publiczny	prywatny	
			razem	w tym osoby fizyczne prowadzące działalność gospodarczą
a – 2012 b – 2013 c – 2012=100				
<b>Administrowanie i działalność wspierająca<sup>Δ</sup> .....</b>				
a	149	1	148	127
<b>b</b>	<b>146</b>	–	<b>146</b>	<b>123</b>
<b>c</b>	<b>98,0</b>	<b>x</b>	<b>98,6</b>	<b>96,9</b>
Wynajem i dzierżawa .....	21	–	21	19
Działalność związana z zatrudnieniem .....	1	–	1	–
Działalność związana z turystyką <sup>Δ</sup> .....	19	–	19	11
Działalność detektywistyczna i ochroniarska .....	11	–	11	8
Utrzymanie porządku w budynkach i zagospodarowanie zieleni <sup>Δ</sup> .....	56	–	56	52
Administracyjna obsługa biur; wspomaganie działalności gospodarczej <sup>Δ</sup> .....	38	–	38	33
<b>Administracja publiczna i obrona narodowa; obowiązkowe zabezpieczenia społeczne</b>				
a	24	24	–	–
<b>b</b>	<b>24</b>	<b>24</b>	–	–
<b>c</b>	<b>100,0</b>	<b>100,0</b>	<b>x</b>	<b>x</b>
<b>Edukacja .....</b>				
a	273	82	191	118
<b>b</b>	<b>279</b>	<b>84</b>	<b>195</b>	<b>118</b>
<b>c</b>	<b>102,2</b>	<b>102,4</b>	<b>102,1</b>	<b>100,0</b>
<b>Opieka zdrowotna i pomoc społeczna .....</b>				
a	454	13	441	409
<b>b</b>	<b>457</b>	<b>12</b>	<b>445</b>	<b>412</b>
<b>c</b>	<b>100,7</b>	<b>92,3</b>	<b>100,9</b>	<b>100,7</b>
Opieka zdrowotna .....	429	5	424	396
Pomoc społeczna z zakwaterowaniem .....	4	3	1	–
Pomoc społeczna bez zakwaterowania .....	24	4	20	16
<b>Działalność związana z kulturą, rozrywką i rekreacją</b>				
a	108	6	102	49
<b>b</b>	<b>109</b>	<b>6</b>	<b>103</b>	<b>50</b>
<b>c</b>	<b>100,9</b>	<b>100,0</b>	<b>101,0</b>	<b>102,0</b>
Działalność twórcza związana z kulturą i rozrywką	18	1	17	16
Działalność bibliotek, archiwów, muzeów oraz pozostała działalność związana z kulturą ...	6	4	2	1
Działalność związana z grami losowymi i zakładami wzajemnymi .....	2	–	2	2
Działalność sportowa, rozrywkowa i rekreacyjna ..	83	1	82	31
<b>Pozostała działalność usługowa .....</b>				
a	527	–	527	258
<b>b</b>	<b>548</b>	–	<b>548</b>	<b>268</b>
<b>c</b>	<b>104,0</b>	<b>x</b>	<b>104,0</b>	<b>103,9</b>
Działalność organizacji członkowskich .....	267	–	267	–
Naprawa i konserwacja komputerów i artykułów użytku osobistego i domowego .....	67	–	67	63
Pozostała indywidualna działalność usługowa .....	214	–	214	205

TABL. 13. **PODMIOTY GOSPODARKI NARODOWEJ WEDŁUG FORM ORGANIZACYJNO-PRAWNYCH ORAZ POWIATÓW I GMIN**  
Stan w dniu 31 XII

WYSZCZEGÓLNIENIE	Ogółem	W tym				
		przedsiębiorstwa państwowe	spółki handlowe		spółki cywilne	spółdzielnie
			razem	w tym z o.o.		
a – 2012 b – 2013 c – 2012=100						
<b>WOJEWÓDZTWO</b> .....	a 94721	2	5115	3656	4938	474
	b <b>96517</b>	<b>1</b>	<b>5571</b>	<b>4009</b>	<b>4968</b>	<b>483</b>
	c <b>101,9</b>	<b>50,0</b>	<b>108,9</b>	<b>109,7</b>	<b>100,6</b>	<b>101,9</b>
<b>POWIAT AUGUSTOWSKI</b> .....	a 4205	–	154	100	223	19
	b <b>4258</b>	–	<b>158</b>	<b>103</b>	<b>226</b>	<b>20</b>
	c <b>101,3</b>	x	<b>102,6</b>	<b>103,0</b>	<b>101,3</b>	<b>105,3</b>
<b>Gmina miejska</b>						
Augustów .....	b 2766	–	129	89	179	10
<b>Gmina miejsko-wiejska</b>						
Lipsk .....	b 253	–	10	6	10	2
<b>Gminy wiejskie</b>						
Augustów .....	b 329	–	5	1	9	1
Bargłów Kościelny .....	b 228	–	5	2	7	3
Nowinka .....	b 202	–	3	2	5	1
Płaska .....	b 240	–	1	1	4	–
Sztabin .....	b 240	–	5	2	12	3
<b>POWIAT BIAŁOSTOCKI</b> .....	a 11198	–	530	335	468	56
	b <b>11656</b>	–	<b>583</b>	<b>375</b>	<b>465</b>	<b>57</b>
	c <b>104,1</b>	x	<b>110,0</b>	<b>111,9</b>	<b>99,4</b>	<b>101,8</b>
<b>Gminy miejsko-wiejskie</b>						
Choroszcz .....	b 1237	–	85	59	45	5
Czarna Białostocka .....	b 778	–	33	27	24	3
Łapy .....	b 1680	–	48	27	54	9
Michałowó .....	b 387	–	9	7	12	4
Supraśl .....	b 1585	–	100	56	82	2
Suraż .....	b 143	–	6	2	4	3
Tykocin .....	b 292	–	15	11	9	1
Wasilków .....	b 1509	–	68	46	75	5
Zabłudów .....	b 588	–	40	27	23	5
<b>Gminy wiejskie</b>						
Dobrzyniewo Duże .....	b 767	–	36	22	26	3
Gródek .....	b 358	–	20	16	20	7
Juchnowiec Kościelny .....	b 1530	–	101	63	70	8
Poświętne .....	b 183	–	1	1	3	1
Turośń Kościelna .....	b 500	–	19	10	11	1
Zawady .....	b 119	–	2	1	7	–
<b>POWIAT BIELSKI</b> .....	a 3770	–	153	111	139	37
	b <b>3826</b>	–	<b>165</b>	<b>122</b>	<b>141</b>	<b>37</b>
	c <b>101,5</b>	x	<b>107,8</b>	<b>109,9</b>	<b>101,4</b>	<b>100,0</b>
<b>Gminy miejskie</b>						
Bielsk Podlaski .....	b 2313	–	124	89	100	16
Brańsk .....	b 352	–	13	9	13	4

TABL. 13. **PODMIOTY GOSPODARKI NARODOWEJ WEDŁUG FORM ORGANIZACYJNO-PRAWNYCH ORAZ POWIATÓW I GMIN (cd.)**  
Stan w dniu 31 XII

WYSZCZEGÓLNIENIE	Ogółem	W tym				
		przedsiębiorstwa państwowe	spółki handlowe		spółki cywilne	spółdzielnie
			razem	w tym z o.o.		
a – 2012 b – 2013 c – 2012=100						
<b>POWIAT BIELSKI (dok.)</b>						
<b>Gminy wiejskie</b>						
Bielsk Podlaski ..... b	308	–	10	9	9	8
Boćki ..... b	209	–	1	1	3	3
Brańsk ..... b	211	–	5	4	4	–
Orla ..... b	141	–	9	8	8	5
Rudka ..... b	106	–	1	–	1	–
Wyszki ..... b	186	–	2	2	3	1
<b>POWIAT GRAJEWSKI</b> ..... a	2976	–	82	54	194	25
..... b	<b>3031</b>	–	<b>88</b>	<b>59</b>	<b>194</b>	<b>25</b>
..... c	<b>101,8</b>	x	<b>107,3</b>	<b>109,3</b>	<b>100,0</b>	<b>100,0</b>
<b>Gmina miejska</b>						
Grajewo ..... b	1827	–	68	47	142	12
<b>Gminy miejsko-wiejskie</b>						
Rajgród ..... b	290	–	4	2	15	6
Szczuczyn ..... b	356	–	8	5	12	3
<b>Gminy wiejskie</b>						
Grajewo ..... b	241	–	5	3	8	2
Radziłów ..... b	183	–	2	2	11	2
Wąsosz ..... b	134	–	1	–	6	–
<b>POWIAT HAJNOWSKI</b> ..... a	2957	–	88	71	98	26
..... b	<b>2978</b>	–	<b>97</b>	<b>77</b>	<b>98</b>	<b>26</b>
..... c	<b>100,7</b>	x	<b>110,2</b>	<b>108,5</b>	<b>100,0</b>	<b>100,0</b>
<b>Gmina miejska</b>						
Hajnówka ..... b	1672	–	49	37	67	8
<b>Gmina miejsko-wiejska</b>						
Kleszczele ..... b	141	–	6	5	7	1
<b>Gminy wiejskie</b>						
Białowieża ..... b	203	–	8	7	4	1
Czeremcha ..... b	116	–	3	3	–	–
Czyże ..... b	92	–	1	1	3	2
Dubicze Cerkiewne ..... b	122	–	1	1	–	1
Hajnówka ..... b	273	–	9	6	5	3
Narew ..... b	174	–	10	8	3	7
Narewka ..... b	185	–	10	9	9	3
<b>POWIAT KOLNEŃSKI</b> ..... a	2358	–	46	26	102	13
..... b	<b>2431</b>	–	<b>49</b>	<b>29</b>	<b>101</b>	<b>14</b>
..... c	<b>103,1</b>	x	<b>106,5</b>	<b>111,5</b>	<b>99,0</b>	<b>107,7</b>
<b>Gmina miejska</b>						
Kolno ..... b	994	–	30	14	56	9
<b>Gmina miejsko-wiejska</b>						
Stawiski ..... b	362	–	4	2	22	2



TABL. 13. **PODMIOTY GOSPODARKI NARODOWEJ WEDŁUG FORM ORGANIZACYJNO-PRAWNYCH ORAZ POWIATÓW I GMIN (cd.)**  
Stan w dniu 31 XII

WYSZCZEGÓLNIENIE	Ogółem	W tym				
		przedsiębiorstwa państwowe	spółki handlowe		spółki cywilne	spółdzielnie
			razem	w tym z o.o.		
a – 2012 b – 2013 c – 2012=100						
<b>POWIAT KOLNEŃSKI (dok.)</b>						
<b>Gminy wiejskie</b>						
Grabowo .....	b 161	–	5	5	2	1
Kolno .....	b 457	–	4	3	9	–
Mały Płock .....	b 218	–	3	2	9	1
Turośl .....	b 239	–	3	3	3	1
<b>POWIAT ŁOMŻYŃSKI</b> .....	a 2890	–	61	42	110	20
	<b>b 2993</b>	–	<b>69</b>	<b>49</b>	<b>114</b>	<b>20</b>
	<b>c 103,6</b>	<b>x</b>	<b>113,1</b>	<b>116,7</b>	<b>103,6</b>	<b>100,0</b>
<b>Gminy miejsko-wiejskie</b>						
Jedwabne .....	b 255	–	3	1	10	2
Nowogród .....	b 271	–	10	9	11	2
<b>Gminy wiejskie</b>						
Łomża .....	b 795	–	12	8	30	3
Miastkowo .....	b 209	–	3	1	8	1
Piątnica .....	b 690	–	23	16	30	5
Przytuły .....	b 70	–	1	1	–	–
Śniadowo .....	b 318	–	7	7	11	4
Wizna .....	b 184	–	2	–	7	2
Zbójna .....	b 201	–	8	6	7	1
<b>POWIAT MONIECKI</b> .....	a 2280	–	60	40	78	23
	<b>b 2308</b>	–	<b>65</b>	<b>45</b>	<b>79</b>	<b>23</b>
	<b>c 101,2</b>	<b>x</b>	<b>108,3</b>	<b>112,5</b>	<b>101,3</b>	<b>100,0</b>
<b>Gminy miejsko-wiejskie</b>						
Goniądz .....	b 267	–	4	3	9	2
Knyszyn .....	b 308	–	8	6	11	1
Mońki .....	b 1042	–	34	20	44	14
<b>Gminy wiejskie</b>						
Jasionówka .....	b 148	–	6	5	2	–
Jaświły .....	b 177	–	1	1	7	2
Krypno .....	b 215	–	9	9	3	–
Trzcianne .....	b 151	–	3	1	3	4
<b>POWIAT SEJNEŃSKI</b> .....	a 1180	–	37	32	52	9
	<b>b 1209</b>	–	<b>39</b>	<b>34</b>	<b>49</b>	<b>10</b>
	<b>c 102,5</b>	<b>x</b>	<b>105,4</b>	<b>106,3</b>	<b>94,2</b>	<b>111,1</b>
<b>Gmina miejska</b>						
Sejny .....	b 461	–	14	10	19	6
<b>Gminy wiejskie</b>						
Giby .....	b 162	–	1	1	3	1
Krasnopol .....	b 163	–	2	2	6	–
Puńsk .....	b 227	–	21	20	13	3
Sejny .....	b 196	–	1	1	8	–

TABL. 13. **PODMIOTY GOSPODARKI NARODOWEJ WEDŁUG FORM ORGANIZACYJNO-PRAWNYCH ORAZ POWIATÓW I GMIN (cd.)**  
Stan w dniu 31 XII

WYSZCZEGÓLNIENIE	Ogółem	W tym					
		przedsiębiorstwa państwowe	spółki handlowe		spółki cywilne	spółdzielnie	
			razem	w tym z o.o.			
a – 2012 b – 2013 c – 2012=100							
<b>POWIAT SIEMIATYCKI</b> .....	<b>a</b>	2579	–	74	49	85	24
	<b>b</b>	<b>2603</b>	–	<b>77</b>	<b>52</b>	<b>82</b>	<b>24</b>
	<b>c</b>	<b>100,9</b>	<b>x</b>	<b>104,1</b>	<b>106,1</b>	<b>96,5</b>	<b>100,0</b>
<b>Gmina miejska</b>							
Siemiatycze .....	b	1281	–	41	28	59	9
<b>Gmina miejsko-wiejska</b>							
Drohiczyn .....	b	337	–	7	4	8	3
<b>Gminy wiejskie</b>							
Dziadkowice .....	b	103	–	2	2	3	2
Grodzisk .....	b	148	–	7	3	1	1
Mielnik .....	b	128	–	1	1	5	2
Milejczyce .....	b	58	–	2	2	1	–
Nurzec-Stacja .....	b	150	–	8	6	3	5
Perlejewo .....	b	143	–	1	1	2	2
Siemiatycze .....	b	255	–	8	5	–	–
<b>POWIAT SOKÓLSKI</b> .....	<b>a</b>	3760	–	129	96	109	28
	<b>b</b>	<b>3802</b>	–	<b>139</b>	<b>102</b>	<b>109</b>	<b>28</b>
	<b>c</b>	<b>101,1</b>	<b>x</b>	<b>107,8</b>	<b>106,3</b>	<b>100,0</b>	<b>100,0</b>
<b>Gminy miejsko-wiejskie</b>							
Dąbrowa Białostocka .....	b	648	–	14	11	17	4
Krynki .....	b	183	–	7	5	4	3
Sokółka .....	b	1838	–	83	65	64	8
Suchowola .....	b	288	–	9	6	4	3
<b>Gminy wiejskie</b>							
Janów .....	b	169	–	2	2	3	3
Korycin .....	b	143	–	11	7	5	2
Kuźnica .....	b	190	–	9	4	6	1
Nowy Dwór .....	b	81	–	1	–	–	2
Sidra .....	b	118	–	1	1	2	2
Szudziałowo .....	b	144	–	2	1	4	–
<b>POWIAT SUWAŃSKI</b> .....	<b>a</b>	1800	–	55	44	61	14
	<b>b</b>	<b>1849</b>	–	<b>58</b>	<b>47</b>	<b>60</b>	<b>14</b>
	<b>c</b>	<b>102,7</b>	<b>x</b>	<b>105,5</b>	<b>106,8</b>	<b>98,4</b>	<b>100,0</b>
<b>Gminy wiejskie</b>							
Bakałarzewo .....	b	149	–	6	6	2	1
Filipów .....	b	185	–	3	3	5	2
Jeleniewo .....	b	148	–	4	2	5	–
Przerośl .....	b	125	–	3	3	5	1
Raczki .....	b	283	–	4	2	3	3
Rutka-Tartak .....	b	97	–	2	2	4	1
Suwałki .....	b	565	–	28	22	28	3
Szypliszki .....	b	190	–	6	5	4	2
Wizajny .....	b	107	–	2	2	4	1

TABL. 13. **PODMIOTY GOSPODARKI NARODOWEJ WEDŁUG FORM ORGANIZACYJNO-PRAWNYCH ORAZ POWIATÓW I GMIN (dok.)**  
Stan w dniu 31 XII

WYSZCZEGÓLNIENIE	Ogółem	W tym				
		przedsiębiorstwa państwowe	spółki handlowe		spółki cywilne	spółdzielnie
			razem	w tym z o.o.		
a – 2012 b – 2013 c – 2012=100						
<b>POWIAT WYSOKOMAZOWIECKI ...</b>						
a	3931	–	94	52	170	27
<b>b</b>	<b>4001</b>	–	<b>100</b>	<b>57</b>	<b>176</b>	<b>27</b>
<b>c</b>	<b>101,8</b>	<b>x</b>	<b>106,4</b>	<b>109,6</b>	<b>103,5</b>	<b>100,0</b>
<b>Gmina miejska</b>						
Wysokie Mazowieckie .....	b 1065	–	33	16	65	8
<b>Gmina miejsko-wiejska</b>						
Ciechanowiec .....	b 652	–	15	11	32	3
Czyżew .....	b 455	–	16	9	22	4
Szepietowo .....	b 504	–	20	10	21	4
<b>Gminy wiejskie</b>						
Klukowo .....	b 211	–	3	1	6	1
Kobylin-Borzymy .....	b 121	–	–	–	–	1
Kulesze Kościelne .....	b 146	–	1	1	1	1
Nowe Piekuty .....	b 228	–	1	–	7	–
Sokoły .....	b 325	–	8	7	13	5
Wysokie Mazowieckie .....	b 294	–	3	2	9	–
<b>POWIAT ZAMBROWSKI .....</b>						
a	3292	–	101	64	166	20
<b>b</b>	<b>3267</b>	–	<b>108</b>	<b>69</b>	<b>171</b>	<b>20</b>
<b>c</b>	<b>99,2</b>	<b>x</b>	<b>106,9</b>	<b>107,8</b>	<b>103,0</b>	<b>100,0</b>
<b>Gmina miejska</b>						
Zambrów .....	b 1964	–	64	45	117	9
<b>Gminy wiejskie</b>						
Kołaki Kościelne .....	b 121	–	2	2	5	1
Rutki .....	b 300	–	13	7	19	3
Szumowo .....	b 270	–	11	7	15	5
Zambrów .....	b 612	–	18	8	15	2
<b>MIASTA NA PRAWACH POWIATU</b>						
Białystok .....	a 32410	1	2717	1994	1965	81
<b>b</b>	<b>33085</b>	<b>1</b>	<b>2988</b>	<b>2192</b>	<b>1997</b>	<b>82</b>
<b>c</b>	<b>102,1</b>	<b>100,0</b>	<b>110,0</b>	<b>109,9</b>	<b>101,6</b>	<b>101,2</b>
Łomża .....	a 6188	–	315	239	419	25
<b>b</b>	<b>6263</b>	–	<b>331</b>	<b>254</b>	<b>418</b>	<b>26</b>
<b>c</b>	<b>101,2</b>	<b>x</b>	<b>105,1</b>	<b>106,3</b>	<b>99,8</b>	<b>104,0</b>
Suwałki .....	a 6947	1	419	307	499	27
<b>b</b>	<b>6957</b>	–	<b>457</b>	<b>343</b>	<b>488</b>	<b>30</b>
<b>c</b>	<b>100,1</b>	<b>x</b>	<b>109,1</b>	<b>111,7</b>	<b>97,8</b>	<b>111,1</b>

TABL. 14. **PODMIOTY GOSPODARKI NARODOWEJ WEDŁUG WYBRANYCH SEKCJI ORAZ POWIATÓW I GMIN**  
Stan w dniu 31 XII

WYSZCZEGÓLNIENIE	Ogółem	W tym										
		rolnictwo, leśnictwo, łowiectwo i rybactwo	przetwórstwo przemysłowe	budownictwo	handel; naprawa pojazdów samochodowych <sup>Δ</sup>	transport i gospodarka magazynowa	zakwaterowanie i gastronomia <sup>Δ</sup>	działalność finansowa i ubezpieczeniowa	obsługa rynku nieruchomości <sup>Δ</sup>	edukacja	opieka zdrowotna i pomoc społeczna	pozostała działalność usługowa
<b>WOJEWÓDZTWO</b>	a 94721 b <b>96517</b> c <b>101,9</b>	3686 <b>3746</b> <b>101,6</b>	7895 <b>7931</b> <b>100,5</b>	11741 <b>12003</b> <b>102,2</b>	25417 <b>25557</b> <b>100,6</b>	6867 <b>6880</b> <b>100,2</b>	2159 <b>2164</b> <b>100,2</b>	3144 <b>3182</b> <b>101,2</b>	2610 <b>2807</b> <b>107,5</b>	3536 <b>3557</b> <b>100,6</b>	6001 <b>6182</b> <b>103,0</b>	7066 <b>7284</b> <b>103,1</b>
<b>POWIAT AUGUSTOWSKI</b>	a 4205 b <b>4258</b> c <b>101,3</b>	334 <b>344</b> <b>103,0</b>	331 <b>328</b> <b>99,1</b>	473 <b>479</b> <b>101,3</b>	999 <b>992</b> <b>99,3</b>	347 <b>342</b> <b>98,6</b>	179 <b>182</b> <b>101,7</b>	98 <b>104</b> <b>106,1</b>	149 <b>159</b> <b>106,7</b>	199 <b>204</b> <b>102,5</b>	212 <b>228</b> <b>107,5</b>	315 <b>319</b> <b>101,3</b>
<b>Gmina miejska</b>												
Augustów .....	b 2766	56	213	297	675	240	132	79	150	136	180	200
<b>Gmina miejsko-wiejska</b>												
Lipsk .....	b 253	21	17	26	77	15	8	10	6	16	6	24
<b>Gminy wiejskie</b>												
Augustów .....	b 329	51	25	63	72	22	5	6	–	17	11	25
Bargłów Kościelny	b 228	29	13	24	50	26	4	3	–	12	16	20
Nowinka .....	b 202	54	19	23	31	11	13	–	1	8	6	12
Płaska .....	b 240	90	19	20	32	13	17	2	1	5	1	13
Sztabin .....	b 240	43	22	26	55	15	3	4	1	10	8	25
<b>POWIAT BIAŁOSTOCKI</b>	a 11198 b <b>11656</b> c <b>104,1</b>	430 <b>436</b> <b>101,4</b>	1149 <b>1167</b> <b>101,6</b>	1641 <b>1700</b> <b>103,6</b>	3072 <b>3192</b> <b>103,9</b>	806 <b>821</b> <b>101,9</b>	226 <b>241</b> <b>106,6</b>	326 <b>325</b> <b>99,7</b>	239 <b>251</b> <b>105,0</b>	333 <b>318</b> <b>95,5</b>	567 <b>606</b> <b>106,9</b>	831 <b>872</b> <b>104,9</b>
<b>Gminy miejsko-wiejskie</b>												
Choroszcz .....	b 1237	32	125	176	342	92	16	37	19	32	69	76
Czarna Białostocka	b 778	24	119	107	224	38	16	17	34	20	21	78
Łapy .....	b 1680	22	135	281	475	117	34	45	50	49	84	148
Michałowo .....	b 387	62	29	28	96	11	10	7	20	14	15	45
Supraśl .....	b 1585	29	166	216	416	120	58	40	29	46	112	107
Suraż .....	b 143	6	9	30	31	9	5	–	–	7	5	20
Tykocin .....	b 292	36	23	33	75	10	9	9	4	12	9	23
Wasilków .....	b 1509	39	160	196	446	107	21	45	25	32	93	92
Zabłudów .....	b 588	19	77	114	133	40	7	18	10	16	21	53
<b>Gminy wiejskie</b>												
Dobrzyniewo Duże	b 767	35	69	166	201	67	12	15	6	20	29	58
Gródek .....	b 358	38	36	50	78	20	15	15	11	7	11	24
Juchnowiec Kościelny .....	b 1530	29	146	183	464	128	32	51	32	32	97	101
Poświętne .....	b 183	31	14	26	51	14	1	3	2	7	2	9
Turośń Kościelna	b 500	22	51	80	125	43	3	18	9	17	35	26
Zawady .....	b 119	12	8	14	35	5	2	5	–	7	3	12

TABL. 14. **PODMIOTY GOSPODARKI NARODOWEJ WEDŁUG WYBRANYCH SEKCJI ORAZ POWIATÓW I GMIN (cd.)**  
Stan w dniu 31 XII

WYSZCZEGÓLNIENIE	Ogółem	W tym											
		rolnictwo, leśnictwo, łowiectwo i rybactwo	przetwórstwo przemysłowe	budownictwo	handel; naprawa pojazdów samochodowych <sup>Δ</sup>	transport i gospodarka magazynowa	zakwaterowanie i gastronomia <sup>Δ</sup>	działalność finansowa i ubezpieczeniowa	obsługa rynku nieruchomości <sup>Δ</sup>	edukacja	opieka zdrowotna i pomoc społeczna	pozostała działalność usługowa	
a – 2012													
b – 2013													
c – 2012=100													
<b>POWIAT BIELSKI</b>	a	3770	243	366	528	1014	216	72	108	78	138	199	270
	b	<b>3826</b>	<b>261</b>	<b>362</b>	<b>535</b>	<b>1018</b>	<b>215</b>	<b>74</b>	<b>102</b>	<b>84</b>	<b>140</b>	<b>200</b>	<b>281</b>
	c	<b>101,5</b>	<b>107,4</b>	<b>98,9</b>	<b>101,3</b>	<b>100,4</b>	<b>99,5</b>	<b>102,8</b>	<b>94,4</b>	<b>107,7</b>	<b>101,4</b>	<b>100,5</b>	<b>104,1</b>
<b>Gminy miejskie</b>													
Bielsk Podlaski ....	b	2313	49	185	307	671	139	49	84	66	82	164	165
Brańsk .....	b	352	15	61	43	122	19	5	8	5	10	12	18
<b>Gminy wiejskie</b>													
Bielsk Podlaski ....	b	308	42	29	52	68	12	9	3	1	6	8	26
Boćki .....	b	209	36	14	39	39	9	3	2	2	6	7	19
Brańsk .....	b	211	48	35	24	37	11	4	–	1	12	3	8
Orla .....	b	141	16	21	12	20	14	3	1	2	5	3	21
Rudka .....	b	106	21	3	22	22	2	1	2	3	11	1	7
Wyszki .....	b	186	34	14	36	39	9	–	2	4	8	2	17
<b>POWIAT GRAJEWSKI</b>	a	2976	205	250	353	919	217	75	66	77	130	123	204
	b	<b>3031</b>	<b>205</b>	<b>271</b>	<b>364</b>	<b>922</b>	<b>226</b>	<b>77</b>	<b>59</b>	<b>85</b>	<b>122</b>	<b>124</b>	<b>209</b>
	c	<b>101,8</b>	<b>100,0</b>	<b>108,4</b>	<b>103,1</b>	<b>100,3</b>	<b>104,1</b>	<b>102,7</b>	<b>89,4</b>	<b>110,4</b>	<b>93,8</b>	<b>100,8</b>	<b>102,5</b>
<b>Gmina miejska</b>													
Grajewo .....	b	1827	21	163	209	603	152	48	41	65	61	91	146
<b>Gminy miejsko-wiejskie</b>													
Rajgród .....	b	290	49	29	30	74	13	14	5	7	12	11	14
Szczuczyn .....	b	356	31	32	44	106	30	5	8	9	17	14	21
<b>Gminy wiejskie</b>													
Grajewo .....	b	241	43	21	36	53	24	4	2	2	13	4	10
Radziłów .....	b	183	44	11	30	43	3	4	2	1	12	2	11
Wąsosz .....	b	134	17	15	15	43	4	2	1	1	7	2	7
<b>POWIAT HAJNOWSKI</b>	a	2957	198	469	283	626	88	91	101	106	106	182	311
	b	<b>2978</b>	<b>200</b>	<b>451</b>	<b>302</b>	<b>624</b>	<b>91</b>	<b>92</b>	<b>100</b>	<b>106</b>	<b>107</b>	<b>191</b>	<b>311</b>
	c	<b>100,7</b>	<b>101,0</b>	<b>96,2</b>	<b>106,7</b>	<b>99,7</b>	<b>103,4</b>	<b>101,1</b>	<b>99,0</b>	<b>100,0</b>	<b>100,9</b>	<b>104,9</b>	<b>100,0</b>
<b>Gmina miejska</b>													
Hajnówka .....	b	1672	29	234	179	411	56	42	63	76	66	139	155
<b>Gmina miejsko-wiejska</b>													
Kleszczele .....	b	141	10	28	10	31	6	3	5	5	4	7	13

TABL. 14. **PODMIOTY GOSPODARKI NARODOWEJ WEDŁUG WYBRANYCH SEKCJI ORAZ POWIATÓW I GMIN (cd.)**

Stan w dniu 31 XII

WYSZCZEGÓLNIENIE	Ogółem	W tym											
		rolnictwo, leśnictwo, łowiectwo i rybactwo	przetwórstwo przemysłowe	budownictwo	handel; naprawa pojazdów samochodowych <sup>Δ</sup>	transport i gospodarka magazynowa	zakwaterowanie i gastronomia <sup>Δ</sup>	działalność finansowa i ubezpieczeniowa	obsługa rynku nieruchomości <sup>Δ</sup>	edukacja	opieka zdrowotna i pomoc społeczna	pozostała działalność usługowa	
a – 2012													
b – 2013													
c – 2012=100													
<b>POWIAT HAJNOWSKI (dok.)</b>													
<b>Gminy wiejskie</b>													
Białowieża .....	b	203	57	11	4	21	5	20	4	2	6	6	24
Czeremcha .....	b	116	7	8	11	33	2	3	3	8	6	5	16
Czyże .....	b	92	11	4	18	13	2	4	3	–	3	7	11
Dubicze Cerkiewne	b	122	10	50	5	10	1	4	–	–	3	2	22
Hajnówka .....	b	273	29	60	34	42	6	4	12	3	8	15	34
Narew .....	b	174	24	31	19	27	8	3	5	2	6	4	17
Narewka .....	b	185	23	25	22	36	5	9	5	10	5	6	19
<b>POWIAT KOLNEŃSKI</b>	a	2358	303	165	342	672	110	48	62	51	86	87	125
	b	<b>2431</b>	<b>308</b>	<b>162</b>	<b>366</b>	<b>677</b>	<b>113</b>	<b>46</b>	<b>59</b>	<b>52</b>	<b>85</b>	<b>100</b>	<b>132</b>
	c	<b>103,1</b>	<b>101,7</b>	<b>98,2</b>	<b>107,0</b>	<b>100,7</b>	<b>102,7</b>	<b>95,8</b>	<b>95,2</b>	<b>102,0</b>	<b>98,8</b>	<b>114,9</b>	<b>105,6</b>
<b>Gmina miejska</b>													
Kolno .....	b	994	17	68	128	319	51	20	25	40	38	74	66
<b>Gmina miejsko-wiejska</b>													
Stawiski .....	b	362	57	18	52	113	12	9	9	6	10	7	22
<b>Gminy wiejskie</b>													
Grabowo .....	b	161	33	7	17	45	8	4	5	5	6	4	8
Kolno .....	b	457	112	31	75	101	28	7	11	–	16	8	17
Mały Płock .....	b	218	33	20	53	42	9	3	7	1	9	3	9
Turośl .....	b	239	56	18	41	57	5	3	2	–	6	4	10
<b>POWIAT ŁOMŻYŃSKI</b>	a	2890	270	259	513	818	132	72	63	21	102	96	158
	b	<b>2993</b>	<b>277</b>	<b>264</b>	<b>538</b>	<b>827</b>	<b>135</b>	<b>76</b>	<b>67</b>	<b>27</b>	<b>111</b>	<b>99</b>	<b>169</b>
	c	<b>103,6</b>	<b>102,6</b>	<b>101,9</b>	<b>104,9</b>	<b>101,1</b>	<b>102,3</b>	<b>105,6</b>	<b>106,3</b>	<b>128,6</b>	<b>108,8</b>	<b>103,1</b>	<b>107,0</b>
<b>Gminy miejsko-wiejskie</b>													
Jedwabne .....	b	255	24	22	30	82	11	5	5	5	13	6	17
Nowogród .....	b	271	15	22	76	62	9	8	10	2	8	4	11
<b>Gminy wiejskie</b>													
Łomża .....	b	795	43	79	151	220	42	18	25	5	24	59	27
Miastkowo .....	b	209	19	21	47	45	16	10	1	2	6	3	14
Piątnica .....	b	690	59	73	109	216	29	18	12	9	30	13	39
Przytuły .....	b	70	16	10	4	16	2	–	1	–	8	1	1
Śniadowo .....	b	318	48	20	46	74	11	8	4	3	10	4	38
Wizna .....	b	184	25	5	33	45	12	7	3	1	7	2	16
Zbójna .....	b	201	28	12	42	67	3	2	6	–	5	7	6

TABL. 14. **PODMIOTY GOSPODARKI NARODOWEJ WEDŁUG WYBRANYCH SEKCJI ORAZ POWIATÓW I GMIN (cd.)**

Stan w dniu 31 XII

WYSZCZEGÓLNIENIE		Ogółem	W tym										
			rolnictwo, leśnictwo, łowiectwo i rybactwo	przetwórstwo przemysłowe	budownictwo	handel; naprawa pojazdów samochodowych <sup>Δ</sup>	transport i gospodarka magazynowa	zakwaterowanie i gastronomia <sup>Δ</sup>	działalność finansowa i ubezpieczeniowa	obsługa rynku nieruchomości <sup>Δ</sup>	edukacja	opieka zdrowotna i pomoc społeczna	pozostała działalność usługowa
a – 2012													
b – 2013													
c – 2012=100													
<b>POWIAT MONIECKI</b>	a	2280	174	187	343	557	158	55	90	28	108	85	179
	b	<b>2308</b>	<b>175</b>	<b>186</b>	<b>351</b>	<b>554</b>	<b>162</b>	<b>56</b>	<b>94</b>	<b>29</b>	<b>109</b>	<b>84</b>	<b>177</b>
	c	<b>101,2</b>	<b>100,6</b>	<b>99,5</b>	<b>102,3</b>	<b>99,5</b>	<b>102,5</b>	<b>101,8</b>	<b>104,4</b>	<b>103,6</b>	<b>100,9</b>	<b>98,8</b>	<b>98,9</b>
<b>Gminy miejsko-wiejskie</b>													
Goniądz .....	b	267	18	17	40	49	19	15	9	9	20	7	20
Knyszyn .....	b	308	28	30	54	81	21	4	12	4	12	6	21
Mońki .....	b	1042	48	77	117	295	86	26	55	12	44	54	86
<b>Gminy wiejskie</b>													
Jasionówka .....	b	148	13	16	37	26	5	5	5	–	6	1	8
Jaświły .....	b	177	26	14	30	31	8	2	6	1	12	6	9
Krypno .....	b	215	22	18	41	47	15	2	3	3	8	5	22
Trzcianne .....	b	151	20	14	32	25	8	2	4	–	7	5	11
<b>POWIAT SEJNEŃSKI</b>	a	1180	104	77	130	294	76	52	54	20	51	63	119
	b	<b>1209</b>	<b>112</b>	<b>76</b>	<b>133</b>	<b>294</b>	<b>79</b>	<b>53</b>	<b>51</b>	<b>21</b>	<b>49</b>	<b>69</b>	<b>127</b>
	c	<b>102,5</b>	<b>107,7</b>	<b>98,7</b>	<b>102,3</b>	<b>100,0</b>	<b>103,9</b>	<b>101,9</b>	<b>94,4</b>	<b>105,0</b>	<b>96,1</b>	<b>109,5</b>	<b>106,7</b>
<b>Gmina miejska</b>													
Sejny .....	b	461	14	27	37	117	32	15	30	9	26	35	59
<b>Gminy wiejskie</b>													
Giby .....	b	162	48	13	14	21	15	9	2	–	6	5	14
Krasnopol .....	b	163	11	11	36	36	3	7	4	1	5	12	14
Puńsk .....	b	227	16	17	24	78	15	9	8	–	8	6	18
Sejny .....	b	196	23	8	22	42	14	13	7	11	4	11	22
<b>POWIAT SIEMIATYCKI</b>	a	2579	178	258	380	554	136	49	73	57	104	165	264
	b	<b>2603</b>	<b>188</b>	<b>260</b>	<b>412</b>	<b>544</b>	<b>132</b>	<b>38</b>	<b>71</b>	<b>62</b>	<b>95</b>	<b>170</b>	<b>270</b>
	c	<b>100,9</b>	<b>105,6</b>	<b>100,8</b>	<b>108,4</b>	<b>98,2</b>	<b>97,1</b>	<b>77,6</b>	<b>97,3</b>	<b>108,8</b>	<b>91,3</b>	<b>103,0</b>	<b>102,3</b>
<b>Gmina miejska</b>													
Siemiatycze .....	b	1281	16	125	195	314	86	22	46	34	39	124	128
<b>Gmina miejsko-wiejska</b>													
Drohiczyn .....	b	337	47	27	66	50	9	4	1	6	17	15	49
<b>Gminy wiejskie</b>													
Dziadkowice .....	b	103	12	8	15	26	4	2	2	–	4	2	5
Grodzisk .....	b	148	36	12	18	38	5	1	3	–	6	3	6
Mielnik .....	b	128	6	19	18	12	4	3	4	6	5	6	17
Milejczyce .....	b	58	6	6	9	6	3	1	–	1	4	3	7
Nurzec-Stacja .....	b	150	25	11	18	27	4	–	4	5	4	5	28
Perlejewo .....	b	143	29	5	26	24	6	2	5	1	3	4	10
Siemiatycze .....	b	255	11	47	47	47	11	3	6	9	13	8	20

TABL. 14. **PODMIOTY GOSPODARKI NARODOWEJ WEDŁUG WYBRANYCH SEKCJI ORAZ POWIATÓW I GMIN (cd.)**  
Stan w dniu 31 XII

WYSZCZEGÓLNIENIE		W tym											
		Ogółem	rolnictwo, leśnictwo, łowiectwo i rybactwo	przetwórstwo przemysłowe	budownictwo	handel; naprawa pojazdów samochodowych <sup>Δ</sup>	transport i gospodarka magazynowa	zakwaterowanie i gastronomia <sup>Δ</sup>	działalność finansowa i ubezpieczeniowa	obsługa rynku nieruchomości <sup>Δ</sup>	edukacja	opieka zdrowotna i pomoc społeczna	pozostała działalność usługowa
a – 2012													
b – 2013													
c – 2012=100													
<b>POWIAT SOKÓLSKI</b>	a	3760	245	373	418	975	255	70	125	115	171	186	318
	b	<b>3802</b>	<b>242</b>	<b>375</b>	<b>425</b>	<b>985</b>	<b>263</b>	<b>79</b>	<b>122</b>	<b>115</b>	<b>155</b>	<b>188</b>	<b>328</b>
	c	<b>101,1</b>	<b>98,8</b>	<b>100,5</b>	<b>101,7</b>	<b>101,0</b>	<b>103,1</b>	<b>112,9</b>	<b>97,6</b>	<b>100,0</b>	<b>90,6</b>	<b>101,1</b>	<b>103,1</b>
<b>Gminy miejsko-wiejskie</b>													
Dąbrowa Białostocka .....	b	648	40	62	59	177	41	12	21	22	36	42	56
Krynki .....	b	183	12	18	14	29	29	12	4	14	4	3	25
Sokółka .....	b	1838	59	203	196	512	137	34	68	54	59	120	149
Suchowola .....	b	288	34	26	55	60	7	5	7	–	16	6	29
<b>Gminy wiejskie</b>													
Janów .....	b	169	23	7	25	43	3	2	2	3	14	5	15
Korycin .....	b	143	12	23	10	48	7	2	2	–	7	4	7
Kuźnica .....	b	190	8	14	24	50	23	10	14	4	5	3	10
Nowy Dwór .....	b	81	9	3	15	15	5	–	–	4	4	2	10
Sidra .....	b	118	13	9	12	28	3	–	3	5	6	2	12
Szudziałowo .....	b	144	32	10	15	23	8	2	1	9	4	1	15
<b>POWIAT SUWALSKI</b>	a	1800	147	178	248	409	124	61	61	34	75	87	138
	b	<b>1849</b>	<b>159</b>	<b>179</b>	<b>252</b>	<b>418</b>	<b>113</b>	<b>58</b>	<b>59</b>	<b>34</b>	<b>85</b>	<b>91</b>	<b>149</b>
	c	<b>102,7</b>	<b>108,2</b>	<b>100,6</b>	<b>101,6</b>	<b>102,2</b>	<b>91,1</b>	<b>95,1</b>	<b>96,7</b>	<b>100,0</b>	<b>113,3</b>	<b>104,6</b>	<b>108,0</b>
<b>Gminy wiejskie</b>													
Bakałarzewo .....	b	149	10	15	19	34	8	–	3	4	6	13	12
Filipów .....	b	185	8	19	36	46	14	2	5	2	7	5	18
Jeleniewo .....	b	148	13	12	19	34	14	5	9	1	8	3	14
Przerośl .....	b	125	13	12	14	28	6	1	1	1	8	7	17
Raczki .....	b	283	45	24	46	60	18	7	8	9	13	8	15
Rutka-Tartak .....	b	97	14	9	9	24	3	–	4	1	3	3	7
Suwałki .....	b	565	29	65	65	132	40	24	17	6	24	40	40
Szypliszki .....	b	190	18	16	32	34	8	10	10	5	13	8	12
Wiżajny .....	b	107	9	7	12	26	2	9	2	5	3	4	14
<b>POWIAT WYSOKO-MAZOWIECKI</b>	a	3931	309	293	632	1057	286	72	103	40	172	170	272
	b	<b>4001</b>	<b>316</b>	<b>296</b>	<b>660</b>	<b>1037</b>	<b>299</b>	<b>67</b>	<b>97</b>	<b>41</b>	<b>173</b>	<b>175</b>	<b>289</b>
	c	<b>101,8</b>	<b>102,3</b>	<b>101,0</b>	<b>104,4</b>	<b>98,1</b>	<b>104,5</b>	<b>93,1</b>	<b>94,2</b>	<b>102,5</b>	<b>100,6</b>	<b>102,9</b>	<b>106,3</b>
<b>Gmina miejska</b>													
Wysokie Mazowieckie ...	b	1065	17	79	149	318	70	24	30	12	48	71	83
<b>Gmina miejsko-wiejska</b>													
Ciechanowiec .....	b	652	37	58	109	169	21	13	15	14	32	41	67
Czyżew .....	b	455	27	37	76	120	49	5	8	4	22	17	26
Szepietowo .....	b	504	56	36	96	101	63	7	11	3	16	20	20



TABL. 14. **PODMIOTY GOSPODARKI NARODOWEJ WEDŁUG WYBRANYCH SEKCJI ORAZ POWIATÓW I GMIN (dok.)**  
Stan w dniu 31 XII

WYSZCZEGÓLNIENIE	Ogółem	W tym											
		rolnictwo, leśnictwo, łowiectwo i rybactwo	przetwórstwo przemysłowe	budownictwo	handel; naprawa pojazdów samochodowych <sup>Δ</sup>	transport i gospodarka magazynowa	zakwaterowanie i gastronomia <sup>Δ</sup>	działalność finansowa i ubezpieczeniowa	obsługa rynku nieruchomości <sup>Δ</sup>	edukacja	opieka zdrowotna i pomoc społeczna	pozostała działalność usługowa	
a – 2012 b – 2013 c – 2012=100													
<b>POWIAT WYSOKO-MAZOWIECKI (dok.)</b>													
<b>Gminy wiejskie</b>													
Klukowo .....	b	211	35	14	37	46	13	2	3	2	10	5	15
Kobylin-Borzymy	b	121	15	9	12	25	12	1	4	–	8	3	10
Kulesze Kościelne	b	146	28	7	25	38	7	3	3	1	4	4	7
Nowe Piekuty .....	b	228	34	13	38	59	22	1	5	1	10	4	12
Sokoły .....	b	325	35	23	57	84	18	5	10	2	18	7	29
Wysokie Mazowieckie .....	b	294	32	20	61	77	24	6	8	2	5	3	20
<b>POWIAT ZAMBROWSKI</b>	a	3292	179	293	545	880	265	61	82	92	103	206	201
	b	<b>3267</b>	<b>164</b>	<b>297</b>	<b>541</b>	<b>875</b>	<b>261</b>	<b>58</b>	<b>77</b>	<b>92</b>	<b>98</b>	<b>211</b>	<b>198</b>
	c	<b>99,2</b>	<b>91,6</b>	<b>101,4</b>	<b>99,3</b>	<b>99,4</b>	<b>98,5</b>	<b>95,1</b>	<b>93,9</b>	<b>100,0</b>	<b>95,1</b>	<b>102,4</b>	<b>98,5</b>
<b>Gmina miejska</b>													
Zambrów .....	b	1964	20	171	306	544	148	31	53	66	57	170	146
<b>Gminy wiejskie</b>													
Kołaki Kościelne	b	121	27	13	12	24	5	–	3	–	6	7	4
Rutki .....	b	300	17	36	49	91	13	11	4	20	6	12	10
Szumowo .....	b	270	32	25	44	63	25	4	4	1	13	5	14
Zambrów .....	b	612	68	52	130	153	70	12	13	5	16	17	24
<b>MIASTA NA PRACACH POWIATU</b>													
Białystok .....	a	32410	236	2187	3419	8772	2572	641	1227	1176	1142	2696	2408
	b	<b>33085</b>	<b>233</b>	<b>2201</b>	<b>3443</b>	<b>8874</b>	<b>2540</b>	<b>635</b>	<b>1285</b>	<b>1255</b>	<b>1176</b>	<b>2761</b>	<b>2475</b>
	c	<b>102,1</b>	<b>98,7</b>	<b>100,6</b>	<b>100,7</b>	<b>101,2</b>	<b>98,8</b>	<b>99,1</b>	<b>104,7</b>	<b>106,7</b>	<b>103,0</b>	<b>102,4</b>	<b>102,8</b>
Łomża .....	a	6188	68	510	759	1792	495	155	239	93	243	423	426
	b	<b>6263</b>	<b>60</b>	<b>508</b>	<b>770</b>	<b>1766</b>	<b>489</b>	<b>152</b>	<b>242</b>	<b>155</b>	<b>251</b>	<b>428</b>	<b>430</b>
	c	<b>101,2</b>	<b>88,2</b>	<b>99,6</b>	<b>101,4</b>	<b>98,5</b>	<b>98,8</b>	<b>98,1</b>	<b>101,3</b>	<b>166,7</b>	<b>103,3</b>	<b>101,2</b>	<b>100,9</b>
Suwałki .....	a	6947	63	550	734	2007	584	180	266	234	273	454	527
	b	<b>6957</b>	<b>66</b>	<b>548</b>	<b>732</b>	<b>1958</b>	<b>599</b>	<b>180</b>	<b>268</b>	<b>239</b>	<b>279</b>	<b>457</b>	<b>548</b>
	c	<b>100,1</b>	<b>104,8</b>	<b>99,6</b>	<b>99,7</b>	<b>97,6</b>	<b>102,6</b>	<b>100,0</b>	<b>100,8</b>	<b>102,1</b>	<b>102,2</b>	<b>100,7</b>	<b>104,0</b>

TABL. 15. **OSOBY FIZYCZNE PROWADZĄCE DZIAŁALNOŚĆ GOSPODARCZĄ WEDŁUG WYBRANYCH SEKCJI ORAZ POWIATÓW I GMIN**  
Stan w dniu 31 XII

WYSZCZEGÓLNIENIE	Ogółem	W tym											
		rolnictwo, leśnictwo, łowiectwo i rybactwo	przetwórstwo przemysłowe	budownictwo	handel; naprawa pojazdów samochodowych <sup>Δ</sup>	transport i gospodarka magazynowa	zakwaterowanie i gastronomia <sup>Δ</sup>	działalność finansowa i ubezpieczeniowa	obsługa rynku nieruchomości <sup>Δ</sup>	edukacja	opieka zdrowotna i pomoc społeczna	pozostała działalność usługowa	
<b>WOJEWÓDZTWO</b>	a	74021	3214	6345	10758	21459	6445	1666	2824	664	1270	5314	3358
	b	<b>75021</b>	<b>3269</b>	<b>6354</b>	<b>10981</b>	<b>21468</b>	<b>6424</b>	<b>1653</b>	<b>2829</b>	<b>698</b>	<b>1291</b>	<b>5474</b>	<b>3417</b>
	c	<b>101,4</b>	<b>101,7</b>	<b>100,1</b>	<b>102,1</b>	<b>100,0</b>	<b>99,7</b>	<b>99,2</b>	<b>100,2</b>	<b>105,1</b>	<b>101,7</b>	<b>103,0</b>	<b>101,8</b>
<b>POWIAT AUGUSTOWSKI</b>	a	3289	305	268	449	848	332	146	88	41	62	178	130
	b	<b>3319</b>	<b>315</b>	<b>264</b>	<b>452</b>	<b>842</b>	<b>326</b>	<b>149</b>	<b>95</b>	<b>43</b>	<b>66</b>	<b>194</b>	<b>127</b>
	c	<b>100,9</b>	<b>103,3</b>	<b>98,5</b>	<b>100,7</b>	<b>99,3</b>	<b>98,2</b>	<b>102,1</b>	<b>108,0</b>	<b>104,9</b>	<b>106,5</b>	<b>109,0</b>	<b>97,7</b>
<b>Gmina miejska</b>													
Augustów .....	b	2118	45	166	273	556	226	102	71	42	57	161	98
<b>Gmina miejsko-wiejska</b>													
Lipsk .....	b	187	20	12	26	65	15	7	10	–	2	4	8
<b>Gminy wiejskie</b>													
Augustów .....	b	269	48	20	62	69	22	5	6	–	1	10	3
Bargłów Kościelny .....	b	181	26	13	24	44	25	4	2	–	2	11	6
Nowinka .....	b	166	50	18	21	29	11	12	–	–	2	4	2
Płaska .....	b	209	88	17	20	31	13	16	2	1	–	–	1
Sztabin .....	b	189	38	18	26	48	14	3	4	–	2	4	9
<b>POWIAT BIAŁOSTOCKI</b>	a	9128	368	906	1548	2701	750	191	302	84	148	507	411
	b	<b>9516</b>	<b>373</b>	<b>924</b>	<b>1601</b>	<b>2803</b>	<b>761</b>	<b>200</b>	<b>300</b>	<b>84</b>	<b>150</b>	<b>545</b>	<b>434</b>
	c	<b>104,3</b>	<b>101,4</b>	<b>102,0</b>	<b>103,4</b>	<b>103,8</b>	<b>101,5</b>	<b>104,7</b>	<b>99,3</b>	<b>100,0</b>	<b>101,4</b>	<b>107,5</b>	<b>105,6</b>
<b>Gminy miejsko-wiejskie</b>													
Choroszcz .....	b	1019	27	101	160	290	88	12	33	7	20	63	38
Czarna Białostocka .....	b	617	23	99	102	204	37	12	16	4	9	18	35
Łapy .....	b	1407	18	119	272	430	112	32	43	10	18	74	88
Michałowó .....	b	277	55	25	27	86	10	8	6	2	2	12	13
Supraśl .....	b	1291	22	127	197	351	106	46	36	15	30	105	50
Suraż .....	b	96	5	7	29	27	9	3	–	–	2	3	1
Tykocin .....	b	216	32	17	33	64	10	9	9	–	–	7	10
Wasilków .....	b	1297	33	127	186	396	100	20	41	18	21	84	62
Zabłudów .....	b	454	15	56	112	112	37	5	16	1	7	17	22
<b>Gminy wiejskie</b>													
Dobrzyniewo Duże .....	b	646	32	52	157	179	62	11	15	3	7	26	31
Gródek .....	b	265	27	24	46	68	16	12	14	–	1	9	11
Juchnowiec Kościelny .....	b	1257	21	108	163	400	114	26	48	17	21	92	54
Poświętne .....	b	161	31	13	25	48	14	1	3	1	4	1	5
Turośń Kościelna .....	b	429	21	43	79	116	41	3	16	6	8	32	11
Zawady .....	b	84	11	6	13	32	5	–	4	–	–	2	3

TABL. 15. **OSOBY FIZYCZNE PROWADZĄCE DZIAŁALNOŚĆ GOSPODARCZĄ WEDŁUG WYBRANYCH SEKCJI ORAZ POWIATÓW I GMIN (cd.)**  
Stan w dniu 31 XII

WYSZCZEGÓLNIENIE	Ogółem	W tym											
		rolnictwo, leśnictwo, łowiectwo i rybactwo	przetwórstwo przemysłowe	budownictwo	handel; naprawa pojazdów samochodowych <sup>Δ</sup>	transport i gospodarka magazynowa	zakwaterowanie i gastronomia <sup>Δ</sup>	działalność finansowa i ubezpieczeniowa	obsługa rynku nieruchomości <sup>Δ</sup>	edukacja	opieka zdrowotna i pomoc społeczna	pozostała działalność usługowa	
a – 2012													
b – 2013													
c – 2012=100													
<b>POWIAT BIELSKI</b>	a	2995	214	313	493	884	197	59	102	19	40	174	123
	b	<b>3028</b>	<b>232</b>	<b>309</b>	<b>499</b>	<b>878</b>	<b>196</b>	<b>61</b>	<b>96</b>	<b>19</b>	<b>44</b>	<b>175</b>	<b>128</b>
	c	<b>101,1</b>	<b>108,4</b>	<b>98,7</b>	<b>101,2</b>	<b>99,3</b>	<b>99,5</b>	<b>103,4</b>	<b>94,1</b>	<b>100,0</b>	<b>110,0</b>	<b>100,6</b>	<b>104,1</b>
<b>Gminy miejskie</b>													
Bielsk Podlaski .....	b	1865	43	151	279	565	127	40	79	19	35	149	86
Brańsk .....	b	287	11	54	43	111	16	5	7	–	4	8	9
<b>Gminy wiejskie</b>													
Bielsk Podlaski .....	b	239	35	26	48	59	11	6	3	–	2	8	8
Boćki .....	b	166	34	13	39	36	9	3	2	–	–	5	7
Brańsk .....	b	171	47	31	24	36	11	4	–	–	1	2	4
Orla .....	b	81	9	17	10	15	12	2	1	–	1	2	3
Rudka .....	b	76	20	3	22	21	1	1	2	–	–	–	2
Wyszki .....	b	143	33	14	34	35	9	–	2	–	1	1	9
<b>POWIAT GRAJEWSKI</b>	a	2310	183	190	324	787	200	65	65	13	31	105	121
	b	<b>2355</b>	<b>182</b>	<b>210</b>	<b>334</b>	<b>791</b>	<b>207</b>	<b>67</b>	<b>58</b>	<b>13</b>	<b>31</b>	<b>106</b>	<b>120</b>
	c	<b>101,9</b>	<b>99,5</b>	<b>110,5</b>	<b>103,1</b>	<b>100,5</b>	<b>103,5</b>	<b>103,1</b>	<b>89,2</b>	<b>100,0</b>	<b>100,0</b>	<b>101,0</b>	<b>99,2</b>
<b>Gmina miejska</b>													
Grajewo .....	b	1416	15	124	182	503	139	43	41	12	23	78	89
<b>Gminy miejsko-wiejskie</b>													
Rajgród .....	b	222	41	25	28	67	13	10	5	–	1	10	5
Szczuczyn .....	b	286	29	26	44	96	27	5	7	1	–	12	15
<b>Gminy wiejskie</b>													
Grajewo .....	b	193	40	16	36	49	21	3	2	–	4	4	5
Radziłów .....	b	134	41	7	29	36	3	4	2	–	1	1	3
Wąsosz .....	b	104	16	12	15	40	4	2	1	–	2	1	3
<b>POWIAT HAJNOWSKI</b>	a	2213	162	413	274	560	77	71	90	13	26	163	105
	b	<b>2218</b>	<b>164</b>	<b>392</b>	<b>293</b>	<b>554</b>	<b>80</b>	<b>69</b>	<b>89</b>	<b>13</b>	<b>25</b>	<b>172</b>	<b>101</b>
	c	<b>100,2</b>	<b>101,2</b>	<b>94,9</b>	<b>106,9</b>	<b>98,9</b>	<b>103,9</b>	<b>97,2</b>	<b>98,9</b>	<b>100,0</b>	<b>96,2</b>	<b>105,5</b>	<b>96,2</b>
<b>Gmina miejska</b>													
Hajnówka .....	b	1313	25	197	172	362	52	34	56	8	19	130	79
<b>Gmina miejsko-wiejska</b>													
Kleszczele .....	b	92	8	23	9	27	5	1	5	1	–	6	1

TABL. 15. **OSOBY FIZYCZNE PROWADZĄCE DZIAŁALNOŚĆ GOSPODARCZĄ WEDŁUG WYBRANYCH SEKCJI ORAZ POWIATÓW I GMIN (cd.)**  
Stan w dniu 31 XII

WYSZCZEGÓLNIENIE	Ogółem	W tym											
		rolnictwo, leśnictwo, łowiectwo i rybactwo	przetwórstwo przemysłowe	budownictwo	handel; naprawa pojazdów samochodowych <sup>Δ</sup>	transport i gospodarka magazynowa	zakwaterowanie i gastronomia <sup>Δ</sup>	działalność finansowa i ubezpieczeniowa	obsługa rynku nieruchomości <sup>Δ</sup>	edukacja	opieka zdrowotna i pomoc społeczna	pozostała działalność usługowa	
a – 2012 b – 2013 c – 2012=100													
<b>POWIAT HAJNOWSKI (dok.)</b>													
<b>Gminy wiejskie</b>													
Białowieża .....	b 142	55	9	4	17	5	14	2	1	1	3	2	
Czeremcha .....	b 78	5	7	11	32	1	3	3	–	2	4	4	
Czyże .....	b 64	8	4	18	11	2	3	3	–	–	5	5	
Dubicze Cerkiewne	b 80	8	50	5	9	1	3	–	–	–	1	–	
Hajnówka .....	b 209	24	54	34	40	4	3	11	2	2	15	4	
Narew .....	b 119	16	27	19	24	7	2	4	–	1	3	2	
Narewka .....	b 121	15	21	21	32	3	6	5	1	–	5	4	
<b>POWIAT KOLNEŃSKI</b>	a 1925	294	142	329	599	103	37	61	7	18	74	75	
	b 1992	299	138	353	603	105	36	58	7	20	87	77	
	c 103,5	101,7	97,2	107,3	100,7	101,9	97,3	95,1	100,0	111,1	117,6	102,7	
<b>Gmina miejska</b>													
Kolno .....	b 785	16	57	119	273	48	15	24	5	15	65	40	
<b>Gmina miejsko-wiejska</b>													
Stawiski .....	b 294	56	13	49	101	12	6	9	2	3	6	13	
<b>Gminy wiejskie</b>													
Grabowo .....	b 128	31	7	16	42	7	4	5	–	–	3	6	
Kolno .....	b 405	110	28	75	97	24	5	11	–	2	8	10	
Mały Płock .....	b 176	31	16	53	36	9	3	7	–	–	2	6	
Turośl .....	b 204	55	17	41	54	5	3	2	–	–	3	2	
<b>POWIAT ŁOMŻYŃSKI</b>	a 2355	249	208	493	754	130	60	61	7	30	88	69	
	b 2433	256	212	515	761	132	63	65	10	35	91	73	
	c 103,3	102,8	101,9	104,5	100,9	101,5	105,0	106,6	142,9	116,7	103,4	105,8	
<b>Gminy miejsko-wiejskie</b>													
Jedwabne .....	b 200	22	17	28	77	11	4	4	–	4	5	11	
Nowogród .....	b 219	12	17	72	61	9	5	10	–	3	3	4	
<b>Gminy wiejskie</b>													
Łomża .....	b 706	37	63	148	205	42	18	25	5	11	59	19	
Miastkowo .....	b 166	19	17	46	40	16	10	1	–	3	2	5	
Piątnica .....	b 549	55	57	103	196	27	12	11	2	10	12	20	
Przytuły .....	b 54	16	10	4	16	2	–	1	–	1	–	–	
Śniadowo .....	b 236	46	17	43	64	11	7	4	2	2	3	8	
Wizna .....	b 137	23	4	31	41	11	5	3	1	–	1	4	
Zbójna .....	b 166	26	10	40	61	3	2	6	–	1	6	2	

TABL. 15. **OSOBY FIZYCZNE PROWADZĄCE DZIAŁALNOŚĆ GOSPODARCZĄ WEDŁUG WYBRANYCH SEKCJI ORAZ POWIATÓW I GMIN (cd.)**  
Stan w dniu 31 XII

WYSZCZEGÓLNIENIE		W tym											
		Ogółem	rolnictwo, leśnictwo, łowiectwo i rybactwo	przetwórstwo przemysłowe	budownictwo	handel; naprawa pojazdów samochodowych <sup>Δ</sup>	transport i gospodarka magazynowa	zakwaterowanie i gastronomia <sup>Δ</sup>	działalność finansowa i ubezpieczeniowa	obsługa rynku nieruchomości <sup>Δ</sup>	edukacja	opieka zdrowotna i pomoc społeczna	pozostała działalność usługowa
a – 2012													
b – 2013													
c – 2012=100													
<b>POWIAT MONIECKI</b>	a	1781	155	161	331	490	151	44	78	7	25	65	89
	b	<b>1796</b>	<b>156</b>	<b>159</b>	<b>339</b>	<b>486</b>	<b>154</b>	<b>46</b>	<b>82</b>	<b>7</b>	<b>26</b>	<b>63</b>	<b>81</b>
	c	<b>100,8</b>	<b>100,6</b>	<b>98,8</b>	<b>102,4</b>	<b>99,2</b>	<b>102,0</b>	<b>104,5</b>	<b>105,1</b>	<b>100,0</b>	<b>104,0</b>	<b>96,9</b>	<b>91,0</b>
<b>Gminy miejsko-wiejskie</b>													
Goniądz .....	b	181	15	11	40	48	19	9	9	1	1	3	6
Knyszyn .....	b	253	26	28	54	69	21	4	11	1	3	4	10
Mońki .....	b	837	40	64	110	257	80	23	44	4	16	46	50
<b>Gminy wiejskie</b>													
Jasionówka .....	b	117	13	15	34	22	5	5	5	–	2	–	1
Jaświły .....	b	130	24	13	30	28	7	1	6	–	2	3	3
Krypno .....	b	163	21	15	41	39	15	2	3	1	–	4	8
Trzciannę .....	b	115	17	13	30	23	7	2	4	–	2	3	3
<b>POWIAT SEJNEŃSKI</b>	a	876	91	64	127	251	66	43	51	3	7	52	31
	b	<b>905</b>	<b>98</b>	<b>64</b>	<b>131</b>	<b>251</b>	<b>69</b>	<b>43</b>	<b>48</b>	<b>4</b>	<b>8</b>	<b>58</b>	<b>37</b>
	c	<b>103,3</b>	<b>107,7</b>	<b>100,0</b>	<b>103,1</b>	<b>100,0</b>	<b>104,5</b>	<b>100,0</b>	<b>94,1</b>	<b>133,3</b>	<b>114,3</b>	<b>111,5</b>	<b>119,4</b>
<b>Gmina miejska</b>													
Sejny .....	b	324	9	19	37	103	28	11	28	1	5	28	19
<b>Gminy wiejskie</b>													
Giby .....	b	133	43	13	14	21	14	8	2	–	1	4	4
Krasnopol .....	b	134	10	10	35	33	3	7	4	1	1	11	4
Puńsk .....	b	156	13	14	23	56	12	6	8	–	–	4	3
Sejny .....	b	158	23	8	22	38	12	11	6	2	1	11	7
<b>POWIAT SIEMIATYCKI</b>	a	1938	145	225	363	494	126	39	68	11	26	141	92
	b	<b>1953</b>	<b>155</b>	<b>227</b>	<b>393</b>	<b>483</b>	<b>123</b>	<b>29</b>	<b>66</b>	<b>11</b>	<b>19</b>	<b>147</b>	<b>94</b>
	c	<b>100,8</b>	<b>106,9</b>	<b>100,9</b>	<b>108,3</b>	<b>97,8</b>	<b>97,6</b>	<b>74,4</b>	<b>97,1</b>	<b>100,0</b>	<b>73,1</b>	<b>104,3</b>	<b>102,2</b>
<b>Gmina miejska</b>													
Siemiatycze .....	b	1028	12	106	180	278	78	18	42	8	12	112	71
<b>Gmina miejsko-wiejska</b>													
Drohiczyn .....	b	230	44	25	64	42	9	3	1	–	1	11	7
<b>Gminy wiejskie</b>													
Dziadkowice .....	b	72	10	8	15	23	3	2	2	–	–	1	–
Grodzisk .....	b	115	33	10	17	35	5	–	3	–	1	2	–
Mielnik .....	b	78	3	15	18	11	4	1	4	–	1	5	4
Milejczyce .....	b	32	4	6	9	3	3	1	–	–	–	2	–
Nurzec-Stacja .....	b	85	12	9	18	23	4	–	4	1	–	3	3
Perlejewo .....	b	111	26	5	25	24	6	2	5	–	–	3	4
Siemiatycze .....	b	202	11	43	47	44	11	2	5	2	4	8	5

TABL. 15. **OSOBY FIZYCZNE PROWADZĄCE DZIAŁALNOŚĆ GOSPODARCZĄ WEDŁUG WYBRANYCH SEKCJI ORAZ POWIATÓW I GMIN (cd.)**  
Stan w dniu 31 XII

WYSZCZEGÓLNIENIE		W tym											
		Ogółem	rolnictwo, leśnictwo, łowiectwo i rybactwo	przetwórstwo przemysłowe	budownictwo	handel; naprawa pojazdów samochodowych <sup>Δ</sup>	transport i gospodarka magazynowa	zakwaterowanie i gastronomia <sup>Δ</sup>	działalność finansowa i ubezpieczeniowa	obsługa rynku nieruchomości <sup>Δ</sup>	edukacja	opieka zdrowotna i pomoc społeczna	pozostała działalność usługowa
a – 2012													
b – 2013													
c – 2012=100													
<b>POWIAT SOKÓLSKI</b>	a	2881	211	321	404	874	241	63	99	21	33	152	153
	b	<b>2916</b>	<b>208</b>	<b>318</b>	<b>412</b>	<b>885</b>	<b>247</b>	<b>71</b>	<b>96</b>	<b>18</b>	<b>29</b>	<b>153</b>	<b>159</b>
	c	<b>101,2</b>	<b>98,6</b>	<b>99,1</b>	<b>102,0</b>	<b>101,3</b>	<b>102,5</b>	<b>112,7</b>	<b>97,0</b>	<b>85,7</b>	<b>87,9</b>	<b>100,7</b>	<b>103,9</b>
<b>Gminy miejsko-wiejskie</b>													
Dąbrowa Białostocka .....	b	500	35	57	57	164	37	10	18	1	7	37	28
Krynki .....	b	123	12	13	13	25	29	10	4	–	–	–	6
Sokółka .....	b	1467	48	172	187	455	126	31	49	12	13	103	86
Suchowola .....	b	226	31	22	54	54	7	5	6	–	5	5	18
<b>Gminy wiejskie</b>													
Janów .....	b	124	20	7	25	39	3	2	2	3	3	3	6
Korycin .....	b	100	11	15	10	43	7	1	1	–	–	2	2
Kuźnica .....	b	151	5	12	24	43	22	10	13	1	–	1	7
Nowy Dwór .....	b	50	7	3	15	14	5	–	–	–	1	1	–
Sidra .....	b	76	11	8	12	26	3	–	2	1	–	1	4
Szudziałowo .....	b	99	28	9	15	22	8	2	1	–	–	–	2
<b>POWIAT SUWALSKI</b>	a	1416	119	139	242	383	120	47	61	8	17	74	38
	b	<b>1446</b>	<b>132</b>	<b>142</b>	<b>245</b>	<b>389</b>	<b>110</b>	<b>44</b>	<b>59</b>	<b>7</b>	<b>21</b>	<b>78</b>	<b>40</b>
	c	<b>102,1</b>	<b>110,9</b>	<b>102,2</b>	<b>101,2</b>	<b>101,6</b>	<b>91,7</b>	<b>93,6</b>	<b>96,7</b>	<b>87,5</b>	<b>123,5</b>	<b>105,4</b>	<b>105,3</b>
<b>Gminy wiejskie</b>													
Bakałarzewo .....	b	115	9	12	19	29	8	–	3	–	2	12	2
Filipów .....	b	147	5	14	35	46	14	2	5	1	3	4	3
Jeleniewo .....	b	116	10	10	19	33	13	3	9	–	3	2	4
Przerośl .....	b	89	12	11	13	25	6	1	1	–	1	5	4
Raczki .....	b	236	42	24	45	57	17	5	8	2	1	7	8
Rutka-Tartak .....	b	71	8	8	9	22	3	–	4	–	–	2	2
Suwałki .....	b	452	22	44	63	122	39	17	17	3	9	36	13
Szypliszki .....	b	145	16	12	30	31	8	9	10	1	2	7	1
Wiżajny .....	b	75	8	7	12	24	2	7	2	–	–	3	3
<b>POWIAT WYSOKO-MAZOWIECKI</b>	a	3188	286	245	618	928	269	65	96	16	39	145	159
	b	<b>3236</b>	<b>292</b>	<b>250</b>	<b>645</b>	<b>906</b>	<b>279</b>	<b>60</b>	<b>90</b>	<b>17</b>	<b>39</b>	<b>149</b>	<b>166</b>
	c	<b>101,5</b>	<b>102,1</b>	<b>102,0</b>	<b>104,4</b>	<b>97,6</b>	<b>103,7</b>	<b>92,3</b>	<b>93,8</b>	<b>106,3</b>	<b>100,0</b>	<b>102,8</b>	<b>104,4</b>
<b>Gmina miejska</b>													
Wysokie Mazowieckie .....	b	860	10	63	143	267	66	21	29	5	14	63	55
<b>Gmina miejsko-wiejska</b>													
Ciechanowiec .....	b	514	36	49	109	145	19	12	14	3	9	34	36
Czyżew .....	b	364	25	28	74	102	45	5	7	1	2	14	19
Szepietowo .....	b	418	52	30	92	87	58	7	9	1	7	19	10

TABL. 15. **OSOBY FIZYCZNE PROWADZĄCE DZIAŁALNOŚĆ GOSPODARCZĄ WEDŁUG WYBRANYCH SEKCJI ORAZ POWIATÓW I GMIN (dok.)**  
Stan w dniu 31 XII

WYSZCZEGÓLNIENIE	Ogółem	W tym											
		rolnictwo, leśnictwo, łowiectwo i rybactwo	przetwórstwo przemysłowe	budownictwo	handel; naprawa pojazdów samochodowych <sup>Δ</sup>	transport i gospodarka magazynowa	zakwaterowanie i gastronomia <sup>Δ</sup>	działalność finansowa i ubezpieczeniowa	obsługa rynku nieruchomości <sup>Δ</sup>	edukacja	opieka zdrowotna i pomoc społeczna	pozostała działalność usługowa	
a – 2012 b – 2013 c – 2012=100													
<b>POWIAT WYSOKO-MAZOWIECKI (dok.)</b>													
<b>Gminy wiejskie</b>													
Klukowo .....	b	167	33	13	37	41	12	2	3	1	1	4	8
Kobylin-Borzymy ..	b	91	14	9	12	24	12	1	4	–	1	2	5
Kulesze Kościelne ..	b	125	26	7	25	36	7	3	3	1	–	3	3
Nowe Piekuty .....	b	191	33	12	38	55	22	–	5	1	2	3	6
Sokoły .....	b	255	31	21	55	78	16	3	8	2	2	4	15
Wysokie Mazowieckie .....	b	251	32	18	60	71	22	6	8	2	1	3	9
<b>POWIAT ZAMBROWSKI</b>	a	2695	163	225	511	773	253	52	76	13	27	184	142
	b	<b>2661</b>	<b>148</b>	<b>229</b>	<b>508</b>	<b>761</b>	<b>248</b>	<b>47</b>	<b>71</b>	<b>14</b>	<b>26</b>	<b>189</b>	<b>138</b>
	c	<b>98,7</b>	<b>90,8</b>	<b>101,8</b>	<b>99,4</b>	<b>98,4</b>	<b>98,0</b>	<b>90,4</b>	<b>93,4</b>	<b>107,7</b>	<b>96,3</b>	<b>102,7</b>	<b>97,2</b>
<b>Gminy miejskie</b>													
Zambrów .....	b	1610	16	132	284	471	138	24	49	11	21	153	107
<b>Gminy wiejskie</b>													
Kołaki Kościelne ....	b	96	26	11	9	22	5	–	3	–	1	6	2
Rutki .....	b	217	15	22	48	78	13	8	3	–	1	10	6
Szumowo .....	b	206	28	20	43	52	23	3	3	–	1	4	9
Zambrów .....	b	532	63	44	124	138	69	12	13	3	2	16	14
<b>MIASTA NA PRACACH POWIATU</b>													
Białystok .....	a	24765	172	1716	2905	7026	2411	433	1058	317	530	2423	1145
	b	<b>25026</b>	<b>168</b>	<b>1714</b>	<b>2908</b>	<b>7056</b>	<b>2365</b>	<b>422</b>	<b>1089</b>	<b>342</b>	<b>538</b>	<b>2470</b>	<b>1158</b>
	c	<b>101,1</b>	<b>97,7</b>	<b>99,9</b>	<b>100,1</b>	<b>100,4</b>	<b>98,1</b>	<b>97,5</b>	<b>102,9</b>	<b>107,9</b>	<b>101,5</b>	<b>101,9</b>	<b>101,1</b>
Łomża .....	a	4931	54	395	703	1477	479	112	225	42	93	380	217
	b	<b>4926</b>	<b>46</b>	<b>390</b>	<b>711</b>	<b>1450</b>	<b>471</b>	<b>108</b>	<b>225</b>	<b>48</b>	<b>96</b>	<b>385</b>	<b>216</b>
	c	<b>99,9</b>	<b>85,2</b>	<b>98,7</b>	<b>101,1</b>	<b>98,2</b>	<b>98,3</b>	<b>96,4</b>	<b>100,0</b>	<b>114,3</b>	<b>103,2</b>	<b>101,3</b>	<b>99,5</b>
Suwałki .....	a	5335	43	414	644	1630	540	139	243	42	118	409	258
	b	<b>5295</b>	<b>45</b>	<b>412</b>	<b>642</b>	<b>1569</b>	<b>551</b>	<b>138</b>	<b>242</b>	<b>41</b>	<b>118</b>	<b>412</b>	<b>268</b>
	c	<b>99,3</b>	<b>104,7</b>	<b>99,5</b>	<b>99,7</b>	<b>96,3</b>	<b>102,0</b>	<b>99,3</b>	<b>99,6</b>	<b>97,6</b>	<b>100,0</b>	<b>100,7</b>	<b>103,9</b>

TABL. 16. **PODMIOTY GOSPODARKI NARODOWEJ NOWO ZAREJESTROWANE**

SEKCJE a – 2012 b – 2013 c – 2012=100	Ogółem	W tym							osoby fizyczne prowadzące działalność gospodarczą	
		spółki					spółdzielnie			
		razem	w tym							cywilne
			handlowe							
			razem	w tym						
	akcyjne	z o.o.								
<b>OGÓŁEM .....</b>	a	9470	694	455	6	341	237	13	7800	
	b	<b>8793</b>	<b>698</b>	<b>504</b>	<b>1</b>	<b>389</b>	<b>188</b>	<b>13</b>	<b>7598</b>	
	c	<b>92,9</b>	<b>100,6</b>	<b>110,8</b>	<b>16,7</b>	<b>114,1</b>	<b>79,3</b>	<b>100,0</b>	<b>97,4</b>	
Rolnictwo, leśnictwo, łowiectwo i rybactwo	a	216	18	18	–	6	–	–	197	
	b	186	6	4	–	4	2	1	179	
	c	86,1	33,3	22,2	x	66,7	x	x	90,9	
Górnictwo i wydobywanie	a	7	1	1	–	1	–	–	6	
	b	5	2	2	–	1	–	–	3	
	c	71,4	200,0	200,0	x	100,0	x	x	50,0	
Przetwórstwo przemysłowe	a	613	55	39	–	36	16	1	557	
	b	548	55	47	–	39	8	1	491	
	c	89,4	100,0	120,5	x	108,3	50,0	100,0	88,2	
Wytwarzanie i zaopatry- wanie w energię elek- tryczną, gaz, parę wodną i gorącą wodę <sup>Δ</sup>	a	49	30	28	–	25	2	–	19	
	b	41	27	24	–	22	3	–	14	
	c	83,7	90,0	85,7	x	88,0	150,0	x	73,7	
Dostawa wody; gospoda- rowanie ściekami i od- padami; rekultywacja <sup>Δ</sup>	a	36	11	10	–	8	1	–	24	
	b	28	5	4	–	4	1	–	23	
	c	77,8	45,5	40,0	x	50,0	100,0	x	95,8	
Budownictwo .....	a	1474	74	51	1	43	23	–	1400	
	b	1448	67	50	–	41	17	4	1377	
	c	98,2	90,5	98,0	x	95,3	73,9	x	98,4	
Handel; naprawa pojaz- dów samochodowych <sup>Δ</sup>	a	2360	194	107	2	79	87	2	2163	
	b	2534	205	132	–	110	73	1	2327	
	c	107,4	105,7	123,4	x	139,2	83,9	50,0	107,6	
Transport i gospodarka magazynowa	a	470	34	23	–	20	11	–	436	
	b	491	41	30	–	24	11	–	450	
	c	104,5	120,6	130,4	x	120,0	100,0	x	103,2	
Zakwaterowanie i gastronomia <sup>Δ</sup>	a	286	24	7	–	3	17	3	250	
	b	254	28	13	–	11	15	1	223	
	c	88,8	116,7	185,7	x	366,7	88,2	33,3	89,2	
Informacja i komunikacja	a	270	51	45	–	39	6	–	219	
	b	293	49	46	–	38	3	–	244	
	c	108,5	96,1	102,2	x	97,4	50,0	x	111,4	
Działalność finansowa i ubezpieczeniowa	a	350	45	41	1	18	4	–	305	
	b	324	38	34	–	16	4	–	286	
	c	92,6	84,4	82,9	x	88,9	100,0	x	93,8	
Obsługa rynku nieruchomości <sup>Δ</sup>	a	169	25	13	–	8	10	–	82	
	b	225	38	25	1	13	7	–	61	
	c	133,1	152,0	192,3	x	162,5	70,0	x	74,4	
Działalność profesjonalna, naukowa i techniczna	a	717	55	33	–	30	22	1	660	
	b	726	64	47	–	34	17	1	661	
	c	101,3	116,4	142,4	x	113,3	77,3	100,0	100,2	
Administrowanie i dzia- łalność wspierająca <sup>Δ</sup>	a	345	25	12	–	12	13	4	315	
	b	292	24	22	–	18	2	1	266	
	c	84,6	96,0	183,3	x	150,0	15,4	25,0	84,4	



TABL. 16. **PODMIOTY GOSPODARKI NARODOWEJ NOWO ZAREJESTROWANE (dok.)**

SEKCJE a – 2012 b – 2013 c – 2012=100	Ogółem	W tym							osoby fizyczne prowadzące działalność gospodarczą
		razem	spółki				cywilne	spółdzielnie	
			w tym						
			handlowe		z o.o.				
			razem	akcyjne					
Administracja publiczna i obrona narodowa; obowiązkowe zabezpieczenia społeczne	a	3	–	–	–	–	–	–	–
	b	5	–	–	–	–	–	–	–
	c	166,7	x	x	x	x	x	x	x
Edukacja .....	a	855	12	4	1	3	8	–	164
	b	294	11	4	–	4	7	–	154
	c	34,4	91,7	100,0	x	133,3	87,5	x	93,9
Opieka zdrowotna i pomoc społeczna	a	509	28	17	–	6	11	2	462
	b	368	27	15	–	6	12	2	337
	c	72,3	96,4	88,2	x	100,0	109,1	100,0	72,9
Działalność związana z kulturą, rozrywką i rekreacją	a	142	5	2	1	1	3	–	104
	b	132	6	1	–	1	5	–	100
	c	93,0	120,0	50,0	x	100,0	166,7	x	96,2
Pozostała działalność usługowa	a	599	7	4	–	3	3	–	437
	b	599	5	4	–	3	1	1	402
	c	100,0	71,4	100,0	x	100,0	33,3	x	92,0

TABL. 17. **PODMIOTY GOSPODARKI NARODOWEJ WYREJESTROWANE**

SEKCJE a – 2012 b – 2013 c – 2012=100	Ogółem	W tym						osoby fizyczne prowadzące działalność gospodarczą	
		przedsiębiorstwa państwowe	spółki				cywilne		spółdzielnie
			razem	w tym					
				handlowe					
				razem	w tym z o.o.				
<b>OGÓŁEM</b> .....	a	6408	–	182	81	41	101	7	6128
	b	6971	1	208	67	29	140	4	6570
	c	108,8	x	114,3	82,7	70,7	138,6	57,1	107,2
Rolnictwo, leśnictwo, łowiectwo i rybactwo	a	112	–	1	1	–	–	2	109
	b	115	–	1	–	–	–	1	113
	c	102,7	x	100,0	x	x	x	50,0	103,7
Górnictwo i wydobywanie	a	4	–	–	–	–	–	–	4
	b	6	–	1	1	1	–	–	5
	c	150,0	x	x	x	x	x	x	125,0
Przetwórstwo przemysłowe	a	448	–	20	9	7	11	2	426
	b	531	–	16	8	4	8	1	514
	c	118,5	x	80,0	88,9	57,1	72,7	50,0	120,7
Wytwarzanie i zaopatrywanie w energię elektryczną, gaz, parę wodną i gorącą wodę <sup>Δ</sup>	a	25	–	12	10	9	2	–	13
	b	16	–	1	–	–	1	–	15
	c	64,0	x	8,3	x	x	50,0	x	115,4

TABL. 17. **PODMIOTY GOSPODARKI NARODOWEJ WYREJESTROWANE (dok.)**

SEKCJE a – 2012 b – 2013 c – 2012=100	Ogółem	W tym						spółdzielnie	osoby fizyczne prowadzące działalność gospodarczą
		przedsiębiorstwa państwowe	spółki				cywilne		
			razem	w tym					
				razem	w tym z o.o.				
Dostawa wody; gospodarowanie ściekami i odpadami; rekultywacja <sup>Δ</sup>	a 14 b 9 c 64,3	– – x	1 – x	1 – x	1 – x	– – x	– – x	9 9 100,0	
Budownictwo .....	a 1070 b 1191 c 111,3	– – x	16 26 162,5	8 10 125,0	5 5 100,0	8 16 200,0	– – x	1054 1165 110,5	
Handel; naprawa pojazdów samochodowych <sup>Δ</sup>	a 2305 b 2360 c 102,4	– – x	78 84 107,7	33 24 72,7	14 8 57,1	45 60 133,3	2 2 100,0	2225 2274 102,2	
Transport i gospodarka magazynowa	a 390 b 483 c 123,8	– – x	4 7 175,0	2 2 100,0	– 1 x	2 5 250,0	1 – x	384 476 124,0	
Zakwaterowanie i gastronomia <sup>Δ</sup>	a 230 b 230 c 100,0	– – x	11 11 100,0	5 3 60,0	1 2 200,0	6 8 133,3	– – x	219 217 99,1	
Informacja i komunikacja	a 129 b 134 c 103,9	– – x	3 6 200,0	1 1 100,0	– – x	2 5 250,0	– – x	126 128 101,6	
Działalność finansowa i ubezpieczeniowa	a 283 b 273 c 96,5	– – x	3 3 100,0	2 1 50,0	– – x	1 2 200,0	– – x	280 270 96,4	
Obsługa rynku nieruchomości <sup>Δ</sup>	a 41 b 42 c 102,4	– – x	2 1 50,0	1 – x	– – x	1 1 100,0	– – x	35 40 114,3	
Działalność profesjonalna, naukowa i techniczna	a 390 b 455 c 116,7	– 1 x	10 24 240,0	4 8 200,0	3 5 166,7	6 16 266,7	– – x	379 428 112,9	
Administrowanie i działalność wspierająca <sup>Δ</sup>	a 183 b 188 c 102,7	– – x	4 4 100,0	– 1 x	– 1 x	4 3 75,0	– – x	179 184 102,8	
Administracja publiczna i obrona narodowa; obowiązkowe zabezpieczenia społeczne	a 6 b 3 c 50,0	– – x	– – x	– – x	– – x	– – x	– – x	– – x	
Edukacja .....	a 150 b 283 c 188,7	– – x	– 8 x	– 3 x	– 2 x	– 5 x	– – x	120 142 118,3	
Opieka zdrowotna i pomoc społeczna	a 212 b 172 c 81,1	– – x	12 5 41,7	4 4 100,0	1 – x	8 1 12,5	– – x	197 162 82,2	
Działalność związana z kulturą, rozrywką i rekreacją	a 97 b 99 c 102,1	– – x	4 2 50,0	– – x	– – x	4 2 50,0	– – x	78 87 111,5	
Pozostała działalność usługowa	a 319 b 381 c 119,4	– – x	1 8 800,0	– 1 x	– – x	1 7 700,0	– – x	291 341 117,2	

TABL. 18. **PODMIOTY GOSPODARKI NARODOWEJ Z ZAWIESZONĄ DZIAŁALNOŚCIĄ**  
Stan w dniu 31 XII

WYSZCZEGÓLNIENIE		Ogółem	W tym						osoby fizyczne prowadzące działalność gospodarczą
			spółki handlowe				osobowe	spółki cywilne	
			razem	kapitałowe					
				razem	akcyjne	z o.o.			
a – 2012									
b – 2013									
c – 2012=100									
<b>OGÓŁEM .....</b>	<b>a</b>	7993	288	254	2	252	34	69	7592
	<b>b</b>	<b>9036</b>	<b>316</b>	<b>265</b>	<b>2</b>	<b>263</b>	<b>51</b>	<b>88</b>	<b>8585</b>
	<b>c</b>	<b>113,0</b>	<b>109,7</b>	<b>104,3</b>	<b>100,0</b>	<b>104,4</b>	<b>150,0</b>	<b>127,5</b>	<b>113,1</b>
Rolnictwo, leśnictwo, łowiectwo i rybactwo	a	184	2	2	–	2	–	–	176
	b	206	3	2	–	2	1	–	197
	c	112,0	150,0	100,0	x	100,0	x	x	111,9
Górnictwo i wydobywanie ....	a	14	2	2	–	2	–	–	12
	b	15	1	1	–	1	–	–	14
	c	107,1	50,0	50,0	x	50,0	x	x	116,7
Przetwórstwo przemysłowe ...	a	753	52	44	–	44	8	13	685
	b	822	56	46	–	46	10	17	746
	c	109,2	107,7	104,5	x	104,5	125,0	130,8	108,9
Wytwarzanie i zaopatrywanie w energię elektryczną, gaz, parę wodną i gorącą wodę <sup>Δ</sup>	a	2	1	1	–	1	–	–	1
	b	7	1	1	–	1	–	–	6
	c	350,0	100,0	100,0	x	100,0	x	x	600,0
Dostawa wody; gospodarowanie ściekami i odpadami; rekultywacja <sup>Δ</sup>	a	8	2	2	–	2	–	–	6
	b	11	3	3	–	3	–	–	8
	c	137,5	150,0	150,0	x	150,0	x	x	133,3
Budownictwo .....	a	1836	7	7	–	7	–	9	1813
	b	2149	11	11	–	11	–	10	2120
	c	117,0	157,1	157,1	x	157,1	x	111,1	116,9
Handel; naprawa pojazdów samochodowych <sup>Δ</sup>	a	2001	140	123	1	122	17	26	1833
	b	2236	149	126	1	125	23	33	2052
	c	111,7	106,4	102,4	100,0	102,5	135,3	126,9	111,9
Transport i gospodarka magazynowa	a	601	9	8	–	8	1	2	589
	b	646	8	7	–	7	1	4	633
	c	107,5	88,9	87,5	x	87,5	100,0	200,0	107,5
Zakwaterowanie i gastronomia <sup>Δ</sup>	a	259	13	10	1	9	3	3	242
	b	274	15	12	1	11	3	6	252
	c	105,8	115,4	120,0	100,0	122,2	100,0	200,0	104,1
Informacja i komunikacja .....	a	238	19	19	–	19	–	3	215
	b	260	18	18	–	18	–	3	238
	c	109,2	94,7	94,7	x	94,7	x	100,0	110,7
Działalność finansowa i ubezpieczeniowa	a	345	2	1	–	1	1	1	341
	b	334	5	2	–	2	3	1	327
	c	96,8	250,0	200,0	x	200,0	300,0	100,0	95,9
Obsługa rynku nieruchomości <sup>Δ</sup>	a	53	1	1	–	1	–	2	48
	b	66	1	1	–	1	–	2	61
	c	124,5	100,0	100,0	x	100,0	x	100,0	127,1

TABL. 18. **PODMIOTY GOSPODARKI NARODOWEJ Z ZAWIESZONĄ DZIAŁALNOŚCIĄ (dok.)**  
Stan w dniu 31 XII

WYSZCZEGÓLNIENIE		Ogółem	W tym						osoby fizyczne prowadzące działalność gospodarczą
			spółki handlowe				osobowe	spółki cywilne	
			razem	kapitałowe					
				razem	akcyjne	z o.o.			
a – 2012									
b – 2013									
c – 2012=100									
Działalność profesjonalna, naukowa i techniczna	a	603	18	15	–	15	3	4	581
	b	732	20	15	–	15	5	6	706
	c	121,4	111,1	100,0	x	100,0	166,7	150,0	121,5
Administrowanie i działalność wspierająca <sup>Δ</sup>	a	263	2	2	–	2	–	2	258
	b	297	2	2	–	2	–	2	292
	c	112,9	100,0	100,0	x	100,0	x	100,0	113,2
Edukacja .....	a	162	2	2	–	2	–	2	158
	b	220	2	2	–	2	–	2	216
	c	135,8	100,0	100,0	x	100,0	x	100,0	136,7
Opieka zdrowotna i pomoc społeczna	a	255	4	3	–	3	1	1	250
	b	288	7	3	–	3	4	2	279
	c	112,9	175,0	100,0	x	100,0	400,0	200,0	111,6
Działalność związana z kulturą, rozrywką i rekreacją	a	124	6	6	–	6	–	–	115
	b	149	6	6	–	6	–	–	141
	c	120,2	100,0	100,0	x	100,0	x	x	122,6
Pozostała działalność usługowa	a	292	6	6	–	6	–	1	269
	b	324	8	7	–	7	1	–	297
	c	111,0	133,3	116,7	x	116,7	x	x	110,4

## PODSTAWOWE INFORMACJE O REJESTRZE REGON

Krajowy rejestr urzędowy podmiotów gospodarki narodowej REGON obejmuje osoby prawne, jednostki organizacyjne niemające osobowości prawnej, osoby fizyczne prowadzące działalność gospodarczą oraz jednostki lokalne tych podmiotów. Umożliwia jednolite identyfikowanie jednostek w systemie statystyki publicznej i innych systemach.

Wpisanie do rejestru REGON następuje na wniosek podmiotu i od 1 listopada 1995 r. jest obowiązkowe, zgodnie z ustawą o statystyce publicznej z dnia 29 czerwca 1995 r. (Dz. U. Nr 88, poz. 439) z późniejszymi zmianami.

Podmioty zgłaszające wpis, zmianę lub likwidację do rejestru REGON zobowiązane są do wypełnienia wniosków:

- ◆ RG-1 – w przypadku nadania numeru identyfikacyjnego REGON lub wprowadzenia zmian do rejestru,
- ◆ RG-2 – w celu skreślenia podmiotu z rejestru.

Wyjątek stanowią wpisy:

- przedsiębiorców rejestrowanych w Centralnej Ewidencji i Informacji o Działalności Gospodarczej, które są dokonywane na podstawie danych z wniosków CEIDG-1, przekazywanych elektronicznie do GUS przez Ministerstwo Gospodarki,
- szkół i placówek oświatowych rejestrowanych na podstawie danych przekazywanych z Systemu Informacji Oświatowej.

*Druki wniosków RG-1 i RG-2 można otrzymać w Urzędzie Statystycznym w Białymstoku i jego oddziałach. Dysponują nimi także sądy rejonowe, gdzie przedsiębiorcy wpisywani do KRS zobowiązani są je składać. Dostępne są również na stronach internetowych GUS i urzędów statystycznych.*

Na podstawie wniosku RG-1 urzędy statystyczne wydają zaświadczenia o nadaniu numeru identyfikacyjnego REGON tylko w przypadku pierwszego wpisu, a więc nadania numeru REGON. Nie dotyczy to pierwszego wpisu osoby fizycznej rejestrowanej w CEIDG, gdyż informacja o nadanym jej numerze identyfikacyjnym REGON jest ujawniana w rejestrze prowadzonym przez Ministerstwo Gospodarki. Każdy działający podmiot może wydrukować swoje dane z wyszukiwarki podmiotów rejestru REGON dostępnej na stronie [www.stat.gov.pl](http://www.stat.gov.pl). Udostępnienie danych na wyżej wymienionej stronie jest potwierdzeniem dokonania wpisu tych informacji w rejestrze podmiotów. Podmioty gospodarki narodowej wpisane do rejestru REGON mogą zawsze skorzystać z uprawnienia wynikającego z art. 43 ust. 3 ustawy o statystyce publicznej, zobowiązującego urzędy statystyczne do wydania zaświadczenia na żądanie podmiotów.

*Zaświadczenia o numerze identyfikacyjnym REGON w województwie podlaskim można otrzymać w:*

*Urządzie Statystycznym w Białymstoku*

*ul. Krakowska 13*

*15-959 Białystok, tel. 85 749 77 19, 85 749 77 74, 85 749 77 82*

*Oddział w Łomży*

*ul. Dworna 12*

*18-400 Łomża, tel. 86 215 41 36, 86 215 41 37*

*Oddział w Suwałkach*

*ul. 1 Maja 13*

*16-400 Suwałki, tel. 87 563 54 85, 87 563 54 86*

*Dane z rejestru REGON udostępnia się:*

- ◆ nieodpłatnie – organom administracji rządowej i innym instytucjom rządowym, organom samorządu terytorialnego, Najwyższej Izbie Kontroli, Narodowemu Bankowi Polskiemu, Państwowej Inspekcji Pracy, Generalnemu Inspektorowi Ochrony Danych Osobowych oraz innym organom prowadzącym urzędowe rejestry w zakresie niezbędnym do wykonywania statutowych zadań tych organów;
- ◆ odpłatnie – pozostałym użytkownikom.

*Informacji o trybie zgłoszeń do rejestru REGON, metodologii i funkcjonowaniu rejestru REGON udzielają:*

*urzędy statystyczne*

*oraz*

*Główny Urząd Statystyczny*

*Departament Metodologii, Standardów i Rejestrów*

*Wydział Rejestru REGON*

*00-925 Warszawa*

*Al. Niepodległości 208*

*tel. 22 608 31 74, 22 608 32 97*