



Urząd Statystyczny w Białymstoku

**Informacje
i opracowania
statystyczne**

**ZMIANY STRUKTURALNE
GRUP PODMIOTÓW
GOSPODARKI NARODOWEJ
W REJESTRZE REGON
W WOJEWÓDZTWIE PODLASKIM,
2015 R.**

WYDAWCA

Urząd Statystyczny w Białymstoku

DYREKTOR

Ewa Kamińska-Gawryluk

Opracowanie publikacji:

Wydział Rejestrów pod kierunkiem Krystyny Falkowskiej

Redakcja techniczna, prace graficzne, skład komputerowy i korekta publikacji:

Dział Opracowań Statystycznych w Podlaskim Ośrodku Badań Regionalnych
pod kierunkiem Anny Szeszko

Przy publikowaniu danych US prosimy o podanie źródła

URZĄD STATYSTYCZNY W BIAŁYMSTOKU

15-959 Białystok, ul. Krakowska 13

tel. 85 749 77 00, fax 85 749 77 79

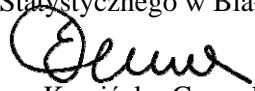
e-mail: SekretariatUSBST@stat.gov.pl, Internet: <http://bialystok.stat.gov.pl/>

PRZEDMOWA

Urząd Statystyczny w Białymstoku przekazuje Państwu kolejną edycję ukazującego się corocznie opracowania na temat podmiotów gospodarki narodowej w województwie podlaskim. Zaprezentowano w nim dane dotyczące liczby i struktury jednostek wpisanych do krajowego rejestru urzędowego podmiotów gospodarki narodowej REGON oraz liczby jednostek z zawieszoną działalnością według stanu w końcu grudnia 2015 r., a także informacje o podmiotach nowo zarejestrowanych i wykreślonych z powyższego rejestru w 2015 r. W celu zilustrowania zmian i tendencji obserwowanych w strukturze gospodarki regionu, większość danych zestawiono z analogicznymi wielkościami z roku poprzedniego, a wybrane informacje zostały przedstawione w retrospekcji od 2000 r.

Dane w publikacji zaprezentowano według sektorów własności, sekcji i działów Polskiej Klasyfikacji Działalności (PKD 2007), form organizacyjno-prawnych, przewidywanej liczby pracujących oraz w przekroju podregionów, powiatów i gmin.

Przekazując Państwu niniejsze opracowanie, mam nadzieję, że będzie ono źródłem przydatnych informacji dla osób zainteresowanych prezentowaną w nim tematyką.

Dyrektor
Urzędu Statystycznego w Białymstoku

Ewa Kamińska-Gawryluk

Białystok, marzec 2016 r.

PREFACE

Statistical Office in Białystok is pleased to present the next edition of the annual publication on entities of the national economy in Podlaskie Voivodship. There are data presented on the number and structure of entities recorded in the National Official Business Register REGON and the number of entities of suspended activity as of the end of December 2015, as well as information on entities newly recorded and signed off from the register in 2015. In order to illustrate changes and tendencies in the structure of regional economy, most data are compared with the analogous results from the previous year and selected information is shown in a perspective from 2000.

Data in publication are presented according to ownership sectors, sections and divisions of the Polish Classification of Activities (PKD 2007), organizational and legal forms, the expected number of employed persons as well as by subregions, powiats and gminas.

Providing this elaboration I hope it will be the source of useful information for persons interested in presented themes.

*Director
Statistical Office in Białystok*


Ewa Kamińska-Gawryluk

Białystok, March 2016

SPIS TREŚCI

CONTENTS

		Tabl. Table	Str. Page
Przedmowa	Preface	x	3–4
Ważniejsze skróty. Objaśnienia znaków umownych	Major abbreviations. Symbols	x	7
Uwagi metodyczne	Methodological notes	x	8
Podmioty gospodarki narodowej według podstawowych i wybranych szczególnych form prawnych – schemat	Entities of the national economy by the basic and selected special legal forms – scheme	x	19
Wyniki badań – synteza	Results of research – synthesis	x	20
Tablice	Tables		
Zmiany w liczbie podmiotów gospodarki narodowej (2000, 2005–2015)	<i>Changes in the number of entities of the national economy (2000, 2005–2015)</i>	1	27
Podmioty gospodarki narodowej według sektorów własności (2014, 2015)	<i>Entities of the national economy by ownership sectors (2014, 2015)</i>	2	28
Struktura podmiotów gospodarki narodowej według sektorów własności w 2015 r.	<i>Structure of entities of the national economy by ownership sectors in 2015</i>	3	32
Struktura podmiotów gospodarki narodowej według sekcji w 2015 r.	<i>Structure of entities of the national economy by sections in 2015</i>	4	33
Podmioty gospodarki narodowej według wybranych form organizacyjno-prawnych (2014, 2015)	<i>Entities of the national economy by selected organizational and legal forms (2014, 2015)</i>	5	34
Spółki handlowe według form organizacyjno-prawnych (2014, 2015)	<i>Commercial companies by organizational and legal forms (2014, 2015)</i>	6	40
Spółki handlowe według rodzaju kapitału (2014, 2015)	<i>Commercial companies by kind of capital (2014, 2015)</i>	7	44
Podmioty gospodarki narodowej według przewidywanej liczby pracujących (2014, 2015)	<i>Entities of the national economy by the expected number of employed persons (2014, 2015)</i>	8	50
Podmioty gospodarki narodowej według podregionów i form organizacyjno-prawnych (2014, 2015)	<i>Entities of the national economy by subregions and organizational and legal forms (2014, 2015)</i>	9	51
Podmioty gospodarki narodowej według podregionów i sekcji (2014, 2015)	<i>Entities of the national economy by subregions and sections (2014, 2015)</i>	10	52
Podmioty gospodarki narodowej według sektorów własności oraz podregionów, powiatów i gmin (2014, 2015)	<i>Entities of the national economy by ownership sectors as well as subregions, powiats and gminas (2014, 2015)</i>	11	54
Podmioty gospodarki narodowej według sektorów własności oraz sekcji i działów w miastach na prawach powiatu (2014, 2015)	<i>Entities of the national economy by ownership sectors as well as sections and divisions in cities with powiat status (2014, 2015)</i>	12	59
A. Białystok	<i>A. Białystok</i>	12	59
B. Łomża	<i>B. Łomża</i>	12	63
C. Suwałki	<i>C. Suwałki</i>	12	67
Podmioty gospodarki narodowej według form organizacyjno-prawnych oraz podregionów powiatów i gmin (2014, 2015)	<i>Entities of the national economy by organizational and legal forms as well as subregions, powiats and gminas (2014, 2015)</i>	13	71
Podmioty gospodarki narodowej według wybranych sekcji oraz podregionów, powiatów i gmin (2014, 2015)	<i>Entities of the national economy by selected sections as well as subregions, powiats and gminas (2014, 2015)</i>	14	76
Osoby fizyczne prowadzące działalność gospodarczą według wybranych sekcji oraz podregionów, powiatów i gmin (2014, 2015)	<i>Natural persons conducting economic activity by selected sections as well as subregions, powiats and gminas (2014, 2015)</i>	15	82

		Tabl. Table	Str. Page
Podmioty gospodarki narodowej nowo zarejestrowane (2014, 2015)	<i>Entities of the national economy newly recorded (2014, 2015)</i>	16	88
Podmioty gospodarki narodowej wyrejestrowane (2014, 2015)	<i>Entities of the national economy signed off (2014, 2015)</i>	17	89
Podmioty gospodarki narodowej z zawieszoną działalnością (2014, 2015)	<i>Entities of the national economy of suspended activity (2014, 2015)</i>	18	91
Wykresy	Graphs		
Podmioty gospodarki narodowej według sektorów własności (2000–2015)	<i>Entities of the national economy by ownership sectors (2000–2015)</i>	x	22
Zmiany w liczbie przedsiębiorstw państwowych (2000–2015)	<i>Changes in the number of state owned enterprises (2000–2015)</i>	x	22
Zmiany w liczbie spółek handlowych (2000–2015)	<i>Changes in the number of commercial companies (2000–2015)</i>	x	23
Spółki handlowe według form organizacyjno-prawnych w 2015 r.	<i>Commercial companies by organizational and legal forms in 2015</i>	x	23
Zmiany w liczbie spółek cywilnych (2000–2015)	<i>Changes in the number of civil law partnerships (2000–2015)</i>	x	24
Zmiany w liczbie spółdzielni (2000–2015)	<i>Changes in the number of cooperatives (2000–2015)</i>	x	24
Zmiany w liczbie osób fizycznych prowadzących działalność gospodarczą (2000–2015)	<i>Changes in the number of natural persons conducting economic activity (2000–2015)</i>	x	25
Struktura osób fizycznych prowadzących działalność gospodarczą według sekcji w 2015 r.	<i>Structure of natural persons conducting economic activity by sections in 2015</i>	x	25
Podmioty gospodarki narodowej według powiatów w 2015 r.	<i>Entities of the national economy by powiats in 2015</i>	x	26
Podmioty gospodarki narodowej nowo zarejestrowane (2005–2015)	<i>Entities of the national economy newly recorded (2005–2015)</i>	x	26
Podstawowe informacje o rejestrze REGON	<i>Basic information on REGON register ...</i>	x	93

*

* *

W wersji angielskiej: przedmowa i spis treści.
In English version: preface and contents.

WAŻNIEJSZE SKRÓTY

r.	= rok	z o.o.	= z ograniczoną odpowiedzialnością
cd.	= ciąg dalszy	art.	= artykuł
dok.	= dokończenie	ust.	= ustęp
itd.	= i tak dalej	Dz. U.	= Dziennik Ustaw
itp.	= i tym podobne	Dz. Urz.	= Dziennik Urzędowy
m.in.	= między innymi	PKD	= Polska Klasyfikacja Działalności
np.	= na przykład	CEIDG	= Centralna Ewidencja i Informacja o Działalności Gospodarczej
Nr	= numer	CRPKEP	= Centralny Rejestr Podmiotów Krajowej Ewidencji Podatników
poz.	= pozycja	KRS	= Krajowy Rejestr Sądowy
str.	= strona	UE	= Unia Europejska
tabl.	= tablica	WE	= Wspólnota Europejska
tj.	= to jest		

OBJAŚNIENIA ZNAKÓW UMOWNYCH

Kreska	(-)	-	zjawisko nie wystąpiło.
Zero	(0,0)	-	zjawisko istniało w wielkości mniejszej od 0,05.
Znak	x	-	wypełnienie pozycji jest niemożliwe lub niecelowe.
Znak	Δ	-	nazwy zostały skrócone w stosunku do obowiązującej klasyfikacji.
„W tym”		-	oznacza, że nie podaje się wszystkich składników sumy.

UWAGI METODYCZNE

I. ŹRÓDŁA I ZAKRES DANYCH

W publikacji zaprezentowano dane dotyczące podmiotów gospodarki narodowej zarejestrowanych w krajowym rejestrze urzędowym podmiotów gospodarki narodowej REGON, zlokalizowanych na terenie województwa podlaskiego. Powyższy rejestr funkcjonuje na podstawie przepisów ustawy z dnia 29 VI 1995 r. o statystyce publicznej (jednolity tekst Dz. U. 2012 poz. 591, z późniejszymi zmianami) oraz rozporządzenia Rady Ministrów z dnia 30 XI 2015 r. w sprawie sposobu i metodologii prowadzenia i aktualizacji krajowego rejestru urzędowego podmiotów gospodarki narodowej, wzorów wniosków, ankiet i zaświadczeń (Dz. U. poz. 2009). Rejestr REGON jest na bieżąco uaktualniany na podstawie danych przekazywanych z innych rejestrów oraz na podstawie wniosków zgłaszanych do urzędów statystycznych przez jednostki prawne zobowiązane do tego trybu zgłaszania informacji do rejestru REGON. Zgodnie z obowiązującymi przepisami prawa, wpis, zmiana wpisu lub skreślenie z rejestru REGON dla:

- ◆ przedsiębiorców będących osobami fizycznymi następuje na podstawie danych z wniosku o wpis do Centralnej Ewidencji i Informacji o Działalności Gospodarczej prowadzonej przez ministra właściwego do spraw gospodarki. CEIDG przesyła do Głównego Urzędu Statystycznego odpowiednie dane zawarte we wniosku o wpis do CEIDG niezbędne dla uzyskania wpisu, zmiany lub skreślenia wpisu w krajowym rejestrze urzędowym podmiotów gospodarki narodowej (REGON),
- ◆ podmiotów wpisanych do Krajowego Rejestru Sądowego, z wyłączeniem rejestru dłużników niewypłacalnych i podmiotów, o których mowa w art. 49a ust. 1 o Krajowym Rejestrze Sądowym, następuje od 1 XII 2014 r. na podstawie danych przekazywanych do rejestru REGON drogą elektroniczną z KRS, a w zakresie danych uzupełniających wymienionych w art. 42, ust. 3a, pkt 2 ustawy o statystyce publicznej – na podstawie danych przekazywanych z CRP KEP,
- ◆ szkół lub placówek oświatowych następuje na podstawie danych przekazywanych do rejestru REGON drogą elektroniczną z bazy Systemu Informacji Oświatowej (SIO),
- ◆ pozostałych podmiotów gospodarki narodowej następuje na podstawie wniosku RG-OP (wniosek o wpis do krajowego rejestru urzędowego podmiotów gospodarki narodowej, o zmianę cech objętych wpisem, o skreślenie wpisu osoby prawnej, jednostki organizacyjnej niemającej osobowości prawnej lub ich jednostki lokalnej) lub RG-OF (wniosek o wpis do krajowego rejestru urzędowego podmiotów gospodarki narodowej, o zmianę cech objętych wpisem, o skreślenie wpisu osoby fizycznej prowadzącej działalność gospodarczą lub jej jednostki lokalnej niepodlegających wpisowi do CEIDG).

Ponadto od 2011 r. do aktualizacji rejestru REGON wykorzystywane są informacje dotyczące zgonów osób fizycznych pochodzące z Powszechnego Elektronicznego Systemu Ewidencji Ludności (PESEL).

Zgodnie z obowiązującymi przepisami, wszystkie jednostki prawne są zobowiązane do wpisu do rejestru z chwilą powstania lub podjęcia działalności oraz zgłaszania zmian cech objętych wpisem, jak również skreślenia z rejestru w przypadku zaprzestania działalności.

Przez podmioty gospodarki narodowej rozumie się osoby prawne, jednostki organizacyjne niemające osobowości prawnej oraz osoby fizyczne prowadzące działalność gospodarczą. Zgodnie z definicją osoby fizycznej prowadzącej działalność gospodarczą, wprowadzoną od 31 III 2009 r. w art. 42 ust. 2 ustawy o statystyce pu-

blicznej, grupa osób fizycznych podlegających wpisowi do rejestru REGON została poszerzona o osoby fizyczne prowadzące działalność gospodarczą jako wspólnicy spółki cywilnej.

Zamieszczone w publikacji dane nie obejmują jednostek lokalnych, czyli nie zostały ujęte części składowe prezentowanych podmiotów (zakłady, oddziały, filie itp.), oraz osób prowadzących gospodarstwa indywidualne w rolnictwie.

W publikacji zaprezentowano podmioty gospodarki narodowej według:

- ◆ sektorów własności,
- ◆ sekcji i działów Polskiej Klasyfikacji Działalności (PKD 2007),
- ◆ form organizacyjno-prawnych,
- ◆ rodzaju kapitału (dotyczy danych o liczbie spółek handlowych),
- ◆ przewidywanej liczby pracujących,
- ◆ podregionów, powiatów i gmin.

Przyjęto podział podmiotów na sektor publiczny i prywatny. Jako główne formy własności wyróżniono:

- ◆ własność państwową:
 - Skarbu Państwa
 - państwowych osób prawnych
 - ◆ własność jednostek samorządu terytorialnego lub samorządowych osób prawnych
 - ◆ własność krajowych osób fizycznych
 - ◆ własność pozostałych krajowych jednostek prywatnych
 - ◆ własność osób zagranicznych
-
- sektor publiczny
- sektor prywatny

W obu sektorach występuje ponadto forma własności mieszana. O zaliczeniu do danego sektora zdecydowała przewaga sumy mienia sektora publicznego lub prywatnego. W przypadku braku przewagi sektorowej w kapitale podmiotu zaliczano go do sektora prywatnego.

Podmioty zostały zaklasyfikowane do poszczególnych sekcji i działów PKD 2007 na podstawie przeważającego rodzaju działalności.

Biorąc pod uwagę liczbę pracujących, wyszczególniono następujące rodzaje podmiotów:

- ◆ małe – do 9 osób,
- ◆ średnie – 10–49 osób,
- ◆ duże – 50 osób i więcej.

Dane prezentowane dla województwa, podregionów, powiatów i gmin odpowiadają poziomom: 2, 3, 4 i 5 Nomenklatury Jednostek Terytorialnych do Celów Statystycznych (NTS). Podregiony (poziom 3) grupują jednostki szczebla powiatowego. W województwie podlaskim wyodrębniono 3 podregiony, tj. białostocki (obejmujący swym zasięgiem powiaty: białostocki, sokólski i miasto Białystok), łomżyński (powiaty: bielski, hajnowski, kolneński, łomżyński, siemiatycki, wysokomazowiecki, zambrowski i miasto Łomża) oraz suwalski (powiaty: augustowski, grajewski, moniecki, sejneński, suwalski i miasto Suwałki).

II. OBJAŚNIENIA PODSTAWOWYCH POJEĆ

1. Pojęcia związane z podmiotowością rejestru REGON

Podmiot gospodarki narodowej – osoba prawna, jednostka organizacyjna niemająca osobowości prawnej oraz osoba fizyczna prowadząca działalność gospodarczą. W systemie REGON pojęcie podmiotu gospodarki narodowej jest tożsame z pojęciem **jednostki prawnej**. Posiadanie osobowości prawnej nie jest kryterium określenia podmiotu jako jednostki prawnej.

Jednostka lokalna – zorganizowana całość (zakład, oddział, filia itp.) położona w miejscu zidentyfikowanym odrębnym adresem, pod którym lub z którego prowadzona jest działalność przez co najmniej jedną osobę pracującą, przy czym wyjątkowo:

- ◆ **zakłady samodzielnie bilansujące** zlokalizowane pod jednym adresem są odrębnymi jednostkami lokalnymi,
- ◆ **objęte odrębną rejestracją prawną organizacyjne części podmiotów** są jednostkami lokalnymi,
- ◆ **jednostki prowadzące działalność w zakresie transportu** są jednostkami lokalnymi według miejsc, z których wydawane są polecenia lub w których organizowana jest praca,
- ◆ **jednostki prowadzące działalność w zakresie budownictwa** są jednostkami lokalnymi według miejsc, w których przyjmowane są zlecenia na wykonawstwo robót budowlanych i pomocniczych albo wykonywane są prace zarządu albo prowadzona jest organizacja pracy budowlanej i pomocniczej; place budów (miejsca realizacji poszczególnych budów) nie są jednostkami lokalnymi,
- ◆ **sprzedaż obwoźna, obnośna oraz punkt sprzedaży detalicznej bez stałej lokalizacji**, jak również **prowadzenie usług wyłącznie u klienta** jest jedną jednostką lokalną w miejscu zamieszkania osoby fizycznej, miejscu siedziby osoby prawnej lub jednostki organizacyjnej niemającej osobowości prawnej,
- ◆ **przedsiębiorstwa podmiotu leczniczego**, o których mowa w przepisach o działalności leczniczej, są odrębnymi jednostkami lokalnymi.

2. Pojęcia związane z klasyfikacją podstawowych form prawnych

Osobowość prawna – zdolność prawna oraz zdolność do czynności prawnych przyznawana osobom prawnym przez ustawę. Jednostka organizacyjna uzyskuje osobowość prawną z chwilą jej wpisu do właściwego rejestru, chyba że przepisy szczególne stanowią inaczej.

Podstawowa forma prawna – kategoria określająca status jednostki prowadzącej działalność; jest on oznaczany poprzez przymiot posiadania lub nieposiadania osobowości prawnej (w przypadku jednostek organizacyjnych) lub poprzez przymiot posiadania zdolności do czynności prawnych (w przypadku osoby fizycznej).

Osoba prawna – jednostka organizacyjna, której przepisy szczególne przyznają osobowość prawną. Typowymi osobami prawnymi są:

- ◆ spółki kapitałowe (akcyjne, z o.o.),
- ◆ spółdzielnie,
- ◆ przedsiębiorstwa państwowe,
- ◆ agencje rządowe (państwowe osoby prawne),
- ◆ partie polityczne,

- ◆ związki zawodowe,
- ◆ inne (patrz schemat ilustrujący podział podmiotów gospodarki narodowej wg kryterium podstawowych i szczególnych form prawnych).

Szczególnymi osobami prawnymi są: Skarb Państwa, gminy, powiaty, województwa samorządowe, kościoły i związki wyznaniowe. Osoba prawna jest **jednym z trzech typów jednostek prawnych**.

Jednostka organizacyjna niemająca osobowości prawnej – do tej grupy zaliczane są zarówno jednostki organizacyjne niebędące osobami prawnymi, którym ustawa nie przyznaje zdolności prawnej (np. spółki cywilne, stowarzyszenia zwykłe), jak i jednostki organizacyjne niewyposażone przez prawo w osobowość prawną, którym przysługuje zdolność prawna (np. spółka jawna, partnerska, komandytowa, komandytowa-akcyjna). Jednostki organizacyjne niemające osobowości prawnej, którym ustawa przyznała zdolność prawną są podmiotami prawa. Oznacza to, że mogą w pełnym zakresie uczestniczyć w obrocie gospodarczym, być podmiotami stosunków prawnych. Na podstawowe atrybuty podmiotowości prawnej składają się: nabywanie praw, zaciąganie zobowiązań (we własnym imieniu). Szczególnymi jednostkami niemającymi osobowości prawnej są jednostki budżetowe (urzędy władzy rządowej i samorządowej, kontroli, wymiaru sprawiedliwości) oraz powoływane dla wykonywania zadań Państwa lub samorządu terytorialnego inne jednostki organizacyjne takie jak: szkoły, inspekcje, sądy itd. Jednostka organizacyjna niemająca osobowości prawnej jest **jednym z trzech typów jednostek prawnych**.

Osoba fizyczna prowadząca działalność gospodarczą – w rejestrze REGON jest to osoba fizyczna będąca przedsiębiorcą w rozumieniu ustawy z dnia 2 VII 2004 r. o swobodzie działalności gospodarczej (jednolity tekst Dz. U. 2010 Nr 220, poz. 1447, z późniejszymi zmianami) i inna osoba fizyczna prowadząca działalność na własny rachunek w celu osiągnięcia zysku oraz osoba fizyczna prowadząca indywidualne gospodarstwo rolne. Wpisowi do rejestru REGON nie podlega osoba fizyczna w zakresie prowadzonej działalności oświatowej obejmującej prowadzenie przedszkola, szkoły, placówki lub innej jednostki organizacyjnej, o której mowa w art. 2 ustawy z dnia 7 IX 1991 r. o systemie oświaty (jednolity tekst Dz. U. 2004 Nr 256, poz. 2572, z późniejszymi zmianami). Osoba fizyczna prowadząca działalność gospodarczą jest **jednym z trzech typów jednostek prawnych** wpisywanych do rejestru REGON.

3. Wybrane pojęcia związane z klasyfikacją szczególnych form prawnych

Wspólnota samorządowa – w systemie REGON pod tym pojęciem klasyfikowane są następujące osoby prawne: województwo, powiat, gmina, stowarzyszenie gmin, związek gmin, związek powiatów, stowarzyszenie powiatów.

Skarb Państwa – osoba prawna szczególnego rodzaju, która w stosunkach cywilnoprawnych jest podmiotem praw i obowiązków dotyczących mienia państwowego nienależącego do innych państwowych osób prawnych. Bierze udział w obrocie cywilnoprawnym nie jako całość, ale przez swoje tzw. *stationes fisci* będące określonymi jednostkami organizacyjnymi.

Przedsiębiorstwo państwowe – samodzielny, samorządny i samofinansujący się przedsiębiorca posiadający osobowość prawną, tworzony przez organ założycielski (naczelne oraz centralne organy administracji państwowej, Narodowy Bank Polski lub banki państwowe). Podstawą prawną działania jest ustawa z dnia 25 IX 1981 r.

o przedsiębiorstwach państwowych lub odrębna ustawa nadająca konkretnemu przedsiębiorstwu państwowemu osobowość prawną. Podlega obowiązkowi wpisu do Krajowego Rejestru Sądowego.

Państwowa jednostka organizacyjna – jednostka utworzona przez organ państwa do wykonywania zadań i celów państwa, której status, zasięg działania i kompetencje określone zostały w ustawie, a jej działalność jest finansowana z budżetu państwa. Są to np. jednostki badawczo-rozwojowe, Polska Akademia Nauk.

Spółka handlowa – spółka, której utworzenie, organizację, funkcjonowanie, rozwiązywanie, łączenie, podział, przekształcenie reguluje Kodeks spółek handlowych. Spółki handlowe dzielą się na osobowe (jawne, partnerskie, komandytowe, komandytowo-akcyjne) i kapitałowe (akcyjne, z ograniczoną odpowiedzialnością). Mają one obowiązek uzyskania wpisu do Krajowego Rejestru Sądowego.

Spółka akcyjna – spółka kapitałowa, będąca osobą prawną, która działa opierając się na kapitale zakładowym podzielonym na akcje. Akcja poza tym, że jest udziałem (ułamkiem) w kapitale zakładowym, ogółem praw i obowiązków akcjonariusza, wynikającym z jego uczestnictwa w spółce, jest papierem wartościowym. Spółka akcyjna może powstać w każdym celu dozwolonym przez prawo.

Spółka z ograniczoną odpowiedzialnością – spółka handlowa o kapitałowym charakterze, mająca osobowość prawną, działająca w oparciu o kapitał zakładowy podzielony na udziały, ponosząca odpowiedzialność całym swoim majątkiem za zobowiązania spółki. Spółka z o.o. może być utworzona w każdym celu dozwolonym przez prawo. Wspólnicy nie odpowiadają za zobowiązania spółki, ale ponoszą ryzyko wniesionymi do spółki wkładami.

Spółka partnerska – spółka osobowa tworzona przez wspólników tylko w celu wykonywania wolnego zawodu w spółce prowadzącej przedsiębiorstwo pod własną firmą. Wspólnikami, zwanymi w spółce partnerskiej partnerami, mogą być tylko osoby fizyczne uprawnione do wykonywania wolnych zawodów takich jak np.: adwokat, aptekarz, architekt, lekarz. Partnerzy ponoszą odpowiedzialność za ogólne – niezwiązane z wykonywaniem wolnych zawodów – zobowiązania spółki (np. remont lokalu). Odpowiedzialność partnerów jest w tych ostatnich przypadkach odpowiedzialnością nieograniczoną, osobistą, solidarną i subsydiarną. Partner nie ponosi odpowiedzialności za zobowiązania spółki w związku z wykonywaniem przez pozostałych partnerów wolnego zawodu w spółce, jak również za zobowiązania spółki będące następstwem działań lub zaniechań osób zatrudnionych przez spółkę na podstawie umowy o pracę lub innego stosunku prawnego, które podlegały kierownictwu innego partnera przy świadczeniu usług związanych z przedmiotem działalności spółki.

Spółka jawna – spółka osobowa prowadząca pod własną firmą przedsiębiorstwo zarobkowe, niebędąca inną spółką handlową. Wspólnikiem w spółce mogą być osoby fizyczne, osoby prawne, a także inne handlowe spółki osobowe. Spółka jawna ponosi odpowiedzialność za własne zobowiązania i nie ponosi odpowiedzialności za zobowiązania wspólników. Z kolei wspólnicy ponoszą solidarną i subsydiarną odpowiedzialność za zobowiązania spółki bez ograniczenia, całym swoim majątkiem. Solidarność zobowiązania oznacza, że każdy ze wspólników z innymi wspólnikami wspólnie ze spółką odpowiada za całość długu. W przypadku spełnienia świadczenia przez któregoś ze wspólników lub niektórych z nich, albo wszystkich, ale nie w częściach równych, przysługuje im wzajemne prawo do rozliczeń regresowych. Subsydiarność oznacza, że wierzyciel

spółki może prowadzić egzekucję z majątku wspólnika, w przypadku gdy egzekucja z majątku spółki okaże się bezskuteczna.

Spółka komandytowa – spółka osobowa mająca na celu prowadzenie przedsiębiorstwa pod własną firmą, w której wobec wierzycieli za zobowiązania spółki co najmniej jeden wspólnik odpowiada bez ograniczenia (komplementariusz), a odpowiedzialność co najmniej jednego wspólnika (komandytariusza) jest ograniczona. Wspólnikami mogą być osoby fizyczne, osoby prawne i inne podmioty mające zdolność prawną. Odpowiedzialność komplementariusza jest odpowiedzialnością osobistą, nieograniczoną, solidarną i subsydiarną. Odpowiedzialność komandytariusza jest ograniczona do wysokości sumy komandytowej.

Spółka komandytowo-akcyjna – spółka osobowa mająca na celu prowadzenie przedsiębiorstwa pod własną firmą, w której wobec wierzycieli za zobowiązania spółki co najmniej jeden wspólnik odpowiada bez ograniczenia (komplementariusz), a co najmniej jeden wspólnik jest akcjonariuszem. Spółka komandytowo-akcyjna jest konstrukcją zawierającą w istocie elementy spółki jawnej i akcyjnej. Odpowiedzialność komplementariusza jest odpowiedzialnością nieograniczoną, osobistą, solidarną i subsydiarną. Komplementariuszem mogą być osoby prawne, spółki osobowe oraz osoby fizyczne. Akcjonariuszem może być osoba prawna, handlowa spółka osobowa, osoba fizyczna. Nie może nim być spółka cywilna. Akcjonariusz nie ponosi odpowiedzialności za zobowiązania spółki, ale ponosi ryzyko majątkowe związane z wnoszonymi do spółki wkładami.

Spółka (akcyjna, z o.o.) z udziałem kapitału: Skarbu Państwa, państwowych osób prawnych, jednostek samorządu terytorialnego lub samorządowych osób prawnych, krajowych osób fizycznych, pozostałych krajowych jednostek prywatnych lub osób zagranicznych – spółka prawa handlowego, w której przynajmniej jedna akcja (udział) należy odpowiednio do: Skarbu Państwa, państwowej osoby prawnej, jednostki samorządu terytorialnego lub samorządowej osoby prawnej, krajowej osoby fizycznej, pozostałej krajowej jednostki prywatnej, osoby zagranicznej.

Spółka (akcyjna, z o.o.) z udziałem jednorodnego kapitału: Skarbu Państwa, państwowych osób prawnych, jednostek samorządu terytorialnego lub samorządowych osób prawnych, krajowych osób fizycznych, pozostałych krajowych jednostek prywatnych lub osób zagranicznych – spółka odpowiednio: Skarbu Państwa, jednostki samorządu terytorialnego, lub samorządowej osoby prawnej, krajowej osoby fizycznej, pozostałej krajowej jednostki prywatnej, osoby zagranicznej. Przyjęcie kryterium „jednorodności” wnoszonego do spółki kapitału umożliwia stosowanie takich pojęć jak „jednoosobowa spółka Skarbu Państwa” lub „jednoosobowa spółka gminy”.

Spółka cywilna – stosunek zobowiązaniowy łączący strony (wspólników), przez który wspólnicy zobowiązują się dążyć do osiągnięcia wspólnego celu gospodarczego przez działanie w sposób oznaczony, w szczególności przez wniesienie wkładów. Wkłady wspólników mogą przybrać różne formy, ale muszą mieć wartość majątkową. Spółka ta jest jednostką organizacyjną niebędącą osobą prawną, której ustawa nie przyznała zdolności prawnej, a zatem nie jest podmiotem prawa. Przedsiębiorcami w rozumieniu przepisów o działalności gospodarczej są wspólnicy spółki cywilnej. Spółka cywilna podlega wpisowi do rejestru REGON.

Spółka inna – formy organizacyjne zrzeszające osoby fizyczne lub prawne, utworzone dla wykonywania określonej działalności. Spółki te działają w oparciu o przepisy odrębnych ustaw, które nadają im osobowość prawną. Zalicza się tu m.in.: spółki wodne, spółki gruntowe.

Spółdzielnia – dobrowolne zrzeszenie nieograniczonej liczby osób, o zmiennym składzie osobowym i zmiennym funduszu udziałowym, które w interesie swoich członków prowadzi wspólną działalność gospodarczą i może również prowadzić działalność społeczną i oświatowo-kulturalną. Podstawą prawną działania jest ustawa „Prawo spółdzielcze” z dnia 16 IX 1982 r., inne ustawy oraz zarejestrowany statut. Spółdzielnia nabywa osobowość prawną z chwilą wpisania jej do Krajowego Rejestru Sądowego.

Fundacja – osoba prawna, której działalność oparta jest na majątku przekazanym przez założyciela-fundatora (osoby fizyczne niezależnie od ich obywatelstwa i miejsca zamieszkania bądź osoby prawne mające siedzibę w Polsce lub za granicą) i bieżących wpłatach (dotacjach), ustanowiona dla realizacji zgodnych z podstawowymi interesami Rzeczypospolitej Polskiej celów społecznie lub gospodarczo użytecznych, w szczególności takich jak: ochrona zdrowia, rozwój gospodarki i nauki, oświata i wychowanie, kultura i sztuka, opieka i pomoc społeczna, ochrona środowiska oraz opieka nad zabytkami. Fundacja działa na podstawie ustawy o fundacjach z dnia 6 IV 1984 r. i statutu. Uzyskuje osobowość prawną z chwilą wpisania do Krajowego Rejestru Sądowego.

Fundusz – instytucja rozporządzająca wyodrębnionym zasobem środków finansowych bądź majątkowych przeznaczonych na z góry oznaczony cel, tworzona w drodze ustawy i działająca w zorganizowanej formie funduszu. Fundusz może działać jako osoba prawna lub stanowić wyodrębniony rachunek bankowy, którym dysponuje organ wskazany w ustawie tworzącej fundusz. Przepisy prawa przewidują kilka rodzajów funduszy: fundusze celowe, fundusze emerytalne, fundusze inwestycyjne.

Uwaga: Nazwa „fundusz” występuje także w oznaczeniu jednostek organizacyjnych niemających formy prawnej „fundusz”, lecz działających w innych formach prawnych, np. spółki akcyjnej, stowarzyszenia itp.

Partia polityczna – dobrowolna organizacja, występująca pod określoną nazwą, stawiająca sobie za cel udział w życiu publicznym poprzez wywieranie metodami demokratycznymi wpływu na kształtowanie polityki państwa lub sprawowanie władzy publicznej. Partia polityczna nabywa osobowość prawną z chwilą wpisania do ewidencji partii politycznych. Podstawą działania jest ustawa o partiach politycznych z dnia 27 VI 1997 r. oraz statut.

Związek zawodowy – dobrowolna i samorządna organizacja ludzi pracy, powołana do reprezentowania i obrony ich praw, interesów zawodowych i socjalnych, która jest niezależna w swojej działalności statutowej od pracodawców, administracji państwowej i samorządu terytorialnego oraz od innych organizacji. Związek zawodowy oraz jego jednostki organizacyjne wskazane w statucie nabywają osobowość prawną z dniem zarejestrowania w Krajowym Rejestrze Sądowym. Podstawą prawną działania związków zawodowych jest ustawa z dnia 23 V 1991 r. o związkach zawodowych.

Wspólnota mieszkaniowa – tworzy ją ogół właścicieli, których lokale wchodzi w skład określonej nieruchomości. Wspólnota mieszkaniowa może nabywać prawa i zaciągać zobowiązania, pozywać i być pozwana, a zatem jako jednostka organizacyjna niebędąca osobą prawną, której ustawa przyznała zdolność prawną, jest

podmiotem stosunków cywilnoprawnych. Jest to jednostka organizacyjna, której powstanie nie zostało uzależnione od dokonania czynności prawnej; powstaje ex lege z chwilą wyodrębnienia w danej nieruchomości lokalu, którego właścicielem jest inna osoba niż właściciel nieruchomości.

4. Pojęcia związane z klasyfikacją form własności

Rodzaj własności – pojęcie stosowane w metodologii rejestru REGON pozwalające wyróżnić typy grup właścicieli. W prawie polskim wyróżnia się następujące rodzaje własności:

- ◆ własność Skarbu Państwa,
- ◆ własność państwowych osób prawnych,
- ◆ własność jednostek samorządu terytorialnego lub samorządowych osób prawnych,
- ◆ własność krajowych osób fizycznych,
- ◆ własność pozostałych krajowych jednostek prywatnych,
- ◆ własność osób zagranicznych.

Forma własności – pojęcie stosowane w metodologii rejestru REGON pozwalające określić stopień „posiadania” przez podmiot kapitału. Wyróżnia się formy własności:

- ◆ czystą, co oznacza posiadanie kapitału w 100% przez jeden podmiot lub więcej podmiotów pod warunkiem, iż wszystkie reprezentują ten sam rodzaj własności,
- ◆ mieszaną, co oznacza posiadanie kapitału przez dwa lub więcej podmiotów pod warunkiem, że reprezentują one co najmniej dwa różne rodzaje własności.

Sektor własnościowy – pojęcie stosowane w metodologii rejestru REGON pozwalające grupować podmioty gospodarki narodowej z punktu widzenia prawa własności. Wyróżnia się sektor publiczny (mienie zaliczanych do niego podmiotów w całości lub w przeważającej części należy do Skarbu Państwa, państwowych osób prawnych, jednostek samorządu terytorialnego lub samorządowych osób prawnych) oraz sektor prywatny (mienie zaliczanych do niego podmiotów w całości lub w przeważającej części należy do prywatnych właścicieli – krajowych osób fizycznych, pozostałych krajowych jednostek prywatnych lub osób zagranicznych).

5. Pojęcia związane z klasyfikacją rodzajów działalności (PKD)

Polska Klasyfikacja Działalności (PKD 2007) została wprowadzona Rozporządzeniem Rady Ministrów z dnia 24 XII 2007 r. w sprawie Polskiej Klasyfikacji Działalności (PKD) (Dz. U. Nr 251, poz.1885, z późniejszymi zmianami). PKD 2007 została opracowana na podstawie statystycznej klasyfikacji działalności gospodarczej NACE Rev. 2, wprowadzonej rozporządzeniem (WE) Nr 1893/2006 Parlamentu Europejskiego i Rady z dnia 20 XII 2006 r. w sprawie statystycznej klasyfikacji działalności gospodarczej NACE Rev. 2 i zmieniającym rozporządzenie Rady (EWG) Nr 3037/90 oraz niektóre rozporządzenia WE w sprawie określonych dziedzin statystycznych (Dz. Urz. UE L 393/1 z dnia 30 XII 2006 r.).

W związku z powyższym, PKD 2007 zachowuje pełną spójność i porównywalność metodologiczną, pojęciową, zakresową i kodową z klasyfikacją NACE Rev. 2. Klasyfikacja ta jest umownie przyjętym, hierarchicznie usystematyzowanym podziałem zbioru rodzajów działalności społeczno-gospodarczej, jakie realizują jednostki (podmioty gospodarcze).

Klasyfikacja PKD 2007, podobnie jak PKD 2004, jest klasyfikacją pięciopoziomową, ale w przeciwieństwie do tej ostatniej, nie zawiera poziomu pośredniego (tj. podsekcji).

Poziom pierwszy (sekcja) – dzieli ogólną zbiorowość na 21 grupowań rodzajów działalności, na które składają się czynności związane ze sobą z punktu widzenia tradycyjnie ukształtowanego, ogólnego podziału pracy. Grupowania te są oznaczone kodem jednoliterowym.

Poziom drugi (dział) dzieli ogólną zbiorowość na 88 grupowań rodzajów działalności, na które składają się czynności według cech mających zasadnicze znaczenie zarówno przy określaniu stopnia podobieństwa, jak i przy rozpatrywaniu powiązań występujących w gospodarce narodowej. Poziom ten jest oznaczony dwucyfrowym kodem numerycznym.

Poziom trzeci (grupa) obejmuje 272 grupowania rodzajów działalności dające się wyodrębnić z punktu widzenia procesu produkcyjnego, przeznaczenia produkcji bądź też charakteru usługi lub charakteru odbiorcy tych usług. Poziom ten jest oznaczony trzycyfrowym kodem numerycznym.

Poziom czwarty (klasa) obejmuje 615 grupowań rodzajów działalności dających się wyodrębnić przede wszystkim z punktu widzenia specjalizacji procesu produkcyjnego, czy też działalności usługowej. Poziom ten jest oznaczony czterocyfrowym kodem numerycznym.

Poziom piąty (podklasa) obejmuje 654 grupowania. Wprowadzony w celu wyodrębnienia rodzajów działalności charakterystycznych dla polskiej gospodarki, będących przedmiotem obserwacji statystycznej. Poziom ten jest oznaczony pięcioznakowym kodem alfanumerycznym, w którym cztery pierwsze znaki – cyfry oznaczają klasę, natomiast piąty znak – litera wyróżnia podklasy w ramach danej klasy. Podklasa odpowiadająca swym zakresem klasie (jedna podklasa w ramach danej klasy) oznaczona jest literą Z.

W stosunku do Polskiej Klasyfikacji Działalności (PKD 2007) w publikacji zastosowano skróty nazw niektórych poziomów klasyfikacyjnych; zestawienie zastosowanych skrótów i pełnych nazw podaje się poniżej:

skrót	pełna nazwa
	sekcje
Wytwarzanie i zaopatrywanie w energię elektryczną, gaz, parę wodną i gorącą wodę	Wytwarzanie i zaopatrywanie w energię elektryczną, gaz, parę wodną, gorącą wodę i powietrze do układów klimatyzacyjnych
Dostawa wody; gospodarowanie ściekami i odpadami; rekultywacja	Dostawa wody; gospodarowanie ściekami i odpadami oraz działalność związana z rekultywacją
Handel; naprawa pojazdów samochodowych	Handel hurtowy i detaliczny; naprawa pojazdów samochodowych, włączając motocykle
Zakwaterowanie i gastronomia	Działalność związana z zakwaterowaniem i usługami gastronomicznymi
Obsługa rynku nieruchomości	Działalność związana z obsługą rynku nieruchomości
Administrowanie i działalność wspierająca	Działalność w zakresie usług administrowania i działalność wspierająca

skrót	pełna nazwa
	działy
Uprawy rolne, chów i hodowla zwierząt, łowiectwo	Uprawy rolne, chów i hodowla zwierząt, łowiectwo, włączając działalność usługową
Działalność usługowa wspomagająca górnictwo	Działalność usługowa wspomagająca górnictwo i wydobywanie
Produkcja skór i wyrobów skórzanych	Produkcja skór i wyrobów ze skór wyprawionych
Produkcja wyrobów z drewna, korka, słomy i wikliny	Produkcja wyrobów z drewna oraz korka, z wyłączeniem mebli; produkcja wyrobów ze słomy i materiałów używanych do wyplatania
Produkcja koksu i produktów rafinacji ropy naftowej	Wytwarzanie i przetwarzanie koksu i produktów rafinacji ropy naftowej
Produkcja wyrobów farmaceutycznych	Produkcja podstawowych substancji farmaceutycznych oraz leków i pozostałych wyrobów farmaceutycznych
Produkcja wyrobów z metali	Produkcja metalowych wyrobów gotowych, z wyłączeniem maszyn i urządzeń
Produkcja maszyn i urządzeń	Produkcja maszyn i urządzeń, gdzie indziej niesklasyfikowana
Produkcja pojazdów samochodowych, przyczep i nacze	Produkcja pojazdów samochodowych, przyczep i nacze, z wyłączeniem motocykli
Gospodarka odpadami; odzysk surowców	Działalność związana ze zbieraniem, przetwarzaniem i unieszkodliwianiem odpadów; odzysk surowców
Rekultywacja	Działalność związana z rekultywacją i pozostała działalność usługowa związana z gospodarką odpadami
Budowa budynków	Roboty budowlane związane ze wznoszeniem budynków
Budowa obiektów inżynierii lądowej i wodnej	Roboty związane z budową obiektów inżynierii lądowej i wodnej
Handel hurtowy i detaliczny pojazdami samochodowymi oraz ich naprawa	Handel hurtowy i detaliczny pojazdami samochodowymi; naprawa pojazdów samochodowych
Handel hurtowy	Handel hurtowy, z wyłączeniem handlu pojazdami samochodowymi
Handel detaliczny	Handel detaliczny, z wyłączeniem handlu detalicznego pojazdami samochodowymi
Transport lądowy i rurociągowy	Transport lądowy oraz transport rurociągowy
Gastronomia	Działalność usługowa związana z wyżywieniem
Produkcja filmów, programów telewizyjnych i nagrań	Działalność związana z produkcją filmów, nagrań wideo, programów telewizyjnych, nagrań dźwiękowych i muzycznych
Działalność związana z oprogramowaniem i doradztwo w zakresie informatyki	Działalność związana z oprogramowaniem i doradztwem w zakresie informatyki oraz działalność powiązana
Finansowa działalność usługowa	Finansowa działalność usługowa, z wyłączeniem ubezpieczeń i funduszy emerytalnych

skrót	pełna nazwa
	działy (dok.)
Ubezpieczenia, reasekuracja i fundusze emerytalne	Ubezpieczenia, reasekuracja oraz fundusze emerytalne, z wyłączeniem obowiązkowego ubezpieczenia społecznego
Działalność firm centralnych; doradztwo w zarządzaniu	Działalność firm centralnych (head offices); doradztwo związane z zarządzaniem
Działalność związana z turystyką	Działalność organizatorów turystyki, pośredników i agentów turystycznych oraz pozostała działalność usługowa w zakresie rezerwacji i działalności z nią związane
Utrzymanie porządku w budynkach i zagospodarowanie zieleni	Działalność usługowa związana z utrzymaniem porządku w budynkach i zagospodarowaniem terenów zieleni
Administracyjna obsługa biur; wspomaganie działalności gospodarczej	Działalność związana z administracyjną obsługą biur i pozostała działalność wspomagająca prowadzenie działalności gospodarczej

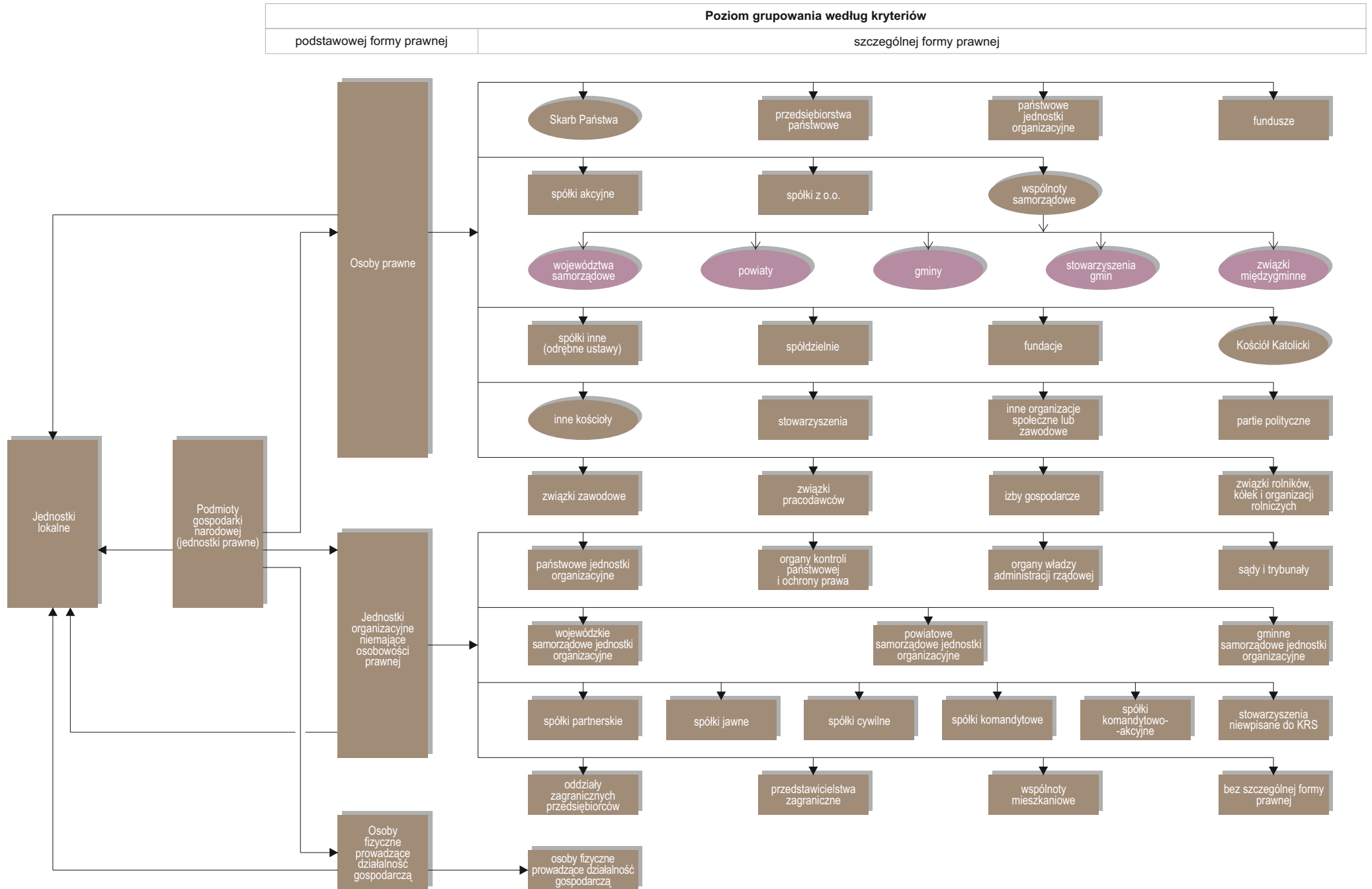
6. Pojęcia związane z podziałem NTS

Nomenklatura Jednostek Terytorialnych do Celów Statystycznych (NTS) – obowiązująca od 1 I 2015 r., wprowadzona rozporządzeniem Rady Ministrów zmieniającym rozporządzenie w sprawie Nomenklatury Jednostek Terytorialnych do Celów Statystycznych (NTS) z dnia 3 XII 2014 r. (Dz. U. poz. 1992) w miejsce obowiązującej do 31 XII 2014 r. – została opracowana na podstawie wspólnej Klasyfikacji Jednostek Terytorialnych do celów Statystycznych (NUTS), obowiązującej w krajach Unii Europejskiej, zgodnie z rozporządzeniem (WE) Nr 1059/2003 Parlamentu Europejskiego i Rady z dnia 26 V 2003 r. (Dz. Urz. UE L 154 z dnia 21 VI 2003 r.,) z późniejszymi zmianami.

Nomenklatura Jednostek Terytorialnych do Celów Statystycznych (NTS) została opracowana w oparciu o istniejący zasadniczy trójstopniowy podział kraju; dzieli Polskę na terytorialne, hierarchicznie powiązane jednostki na 5 poziomach, z czego:

- ◆ 3 określono jako poziomy regionalne:
 - Poziom 1 – regiony (6 jednostek – grupują jednostki szczebla wojewódzkiego),
 - Poziom 2 – województwa (16 jednostek),
 - Poziom 3 – podregiony (72 jednostki – grupują w ramach każdego województwa – jednostki szczebla powiatowego),
- ◆ 2 określono jako poziomy lokalne:
 - Poziom 4 – powiaty i miasta na prawach powiatu (314 + 66 jednostek),
 - Poziom 5 – gminy (2478 jednostek).

PODMIOTY GOSPODARKI NARODOWEJ WEDŁUG PODSTAWOWYCH I WYBRANYCH SZCZEGÓLNYCH FORM PRAWNYCH



WYNIKI BADAŃ – SYNTEZA

W końcu grudnia 2015 r. w bazie krajowego rejestru urzędowego podmiotów gospodarki narodowej REGON województwa podlaskiego znajdowało się 99309 jednostek, czyli o 1,0% więcej niż w analogicznym okresie roku poprzedniego. W sektorze prywatnym stwierdzono wzrost liczby podmiotów (o 0,6%), natomiast w sektorze publicznym – spadek (o 2,0%). Większą niż przed rokiem liczbę jednostek zaobserwowano w następujących formach organizacyjno-prawnych:

- ◆ fundacje (o 20,9%),
- ◆ spółki handlowe (o 9,2%), w tym:
 - spółki komandytowe (o 33,2%),
 - spółki z ograniczoną odpowiedzialnością (o 10,9%),
 - spółki akcyjne (o 7,8%),
 - spółki partnerskie (o 4,7%),
- ◆ stowarzyszenia i organizacje społeczne (o 2,3%),
- ◆ spółki cywilne (o 1,2%),
- ◆ osoby fizyczne prowadzące działalność gospodarczą (o 0,4%).

Analizując strukturę zarejestrowanych podmiotów pod względem rodzaju wykonywanej działalności stwierdzono, że w końcu 2015 r. niemalże połowa z nich skupiła się w trzech sekcjach, tj.: handel; naprawa pojazdów samochodowych – 25,6% ogółu zarejestrowanych podmiotów (o 1,0% jednostek więcej niż przed rokiem), budownictwo – 12,7% (o 1,6% więcej) oraz działalność profesjonalna, naukowa i techniczna – 8,4% (o 3,4% więcej).

Przeważająca ilość podmiotów gospodarki narodowej należy do sektora prywatnego. W końcu 2015 r. w województwie podlaskim ich liczba ukształtowała się na poziomie 95713, co stanowiło aż 96,4% ogółu jednostek wpisanych do rejestru REGON. Podmioty te prowadziły działalność gospodarczą głównie w sekcjach: handel; naprawa pojazdów samochodowych (26,4% spośród nich), budownictwo (13,1%), działalność profesjonalna, naukowa i techniczna (8,6%) oraz przetwórstwo przemysłowe (8,4%). Analiza omawianych podmiotów w podziale według form organizacyjno-prawnych wykazała znaczący udział osób fizycznych prowadzących działalność gospodarczą. Do tej grupy należało aż 79,7% wszystkich jednostek sektora prywatnego.

W końcu grudnia 2015 r. tylko 3,1% ogółu podmiotów wpisanych do rejestru REGON w województwie podlaskim stanowiły jednostki sektora publicznego. Spośród 3063 podmiotów zaliczanych do tego sektora własności najczęściej odnotowano w sekcjach: edukacja (47,2%), administracja publiczna i obrona narodowa; obowiązkowe zabezpieczenia społeczne (14,5%) oraz obsługa rynku nieruchomości (14,1%).

Województwo podlaskie charakteryzuje się dość dużym zróżnicowaniem pod względem rozmieszczenia podmiotów w poszczególnych częściach regionu. Biorąc pod uwagę miejsce położenia siedziby podmiotu, a w przypadku osób fizycznych prowadzących działalność gospodarczą adres zamieszkania, stwierdzono, że w końcu 2015 r. aż 51,1% jednostek prawnych było zlokalizowanych na terenie podregionu białostockiego, a ich liczba wzrosła o 2,0% w odniesieniu do roku poprzedniego. Mniej, bo 28,9% ogółu podmiotów zarejestrowanych w naszym województwie, znajdowało się na terenie podregionu łomżyńskiego (w porównaniu ze stanem

zanotowanym w końcu 2014 r. ich liczba nie uległa istotnej zmianie), natomiast pozostałe 20,0% skupiał podregion suwalski (o 0,2% mniej niż przed rokiem).

W omawianym okresie aż 34407 jednostek prawnych, tj. 34,6% ogółu wpisanych do krajowego rejestru urzędowego podmiotów gospodarki narodowej REGON w województwie podlaskim, miało swoją siedzibę w mieście Białystok. Znaczny udział w ogólnej liczbie zarejestrowanych jednostek w naszym województwie posiadały też podmioty prowadzące działalność na terenie powiatu białostockiego – 12,5% (12369 jednostek) oraz miast Suwałki – 7,0% (6930) i Łomża – 6,3% (6306).

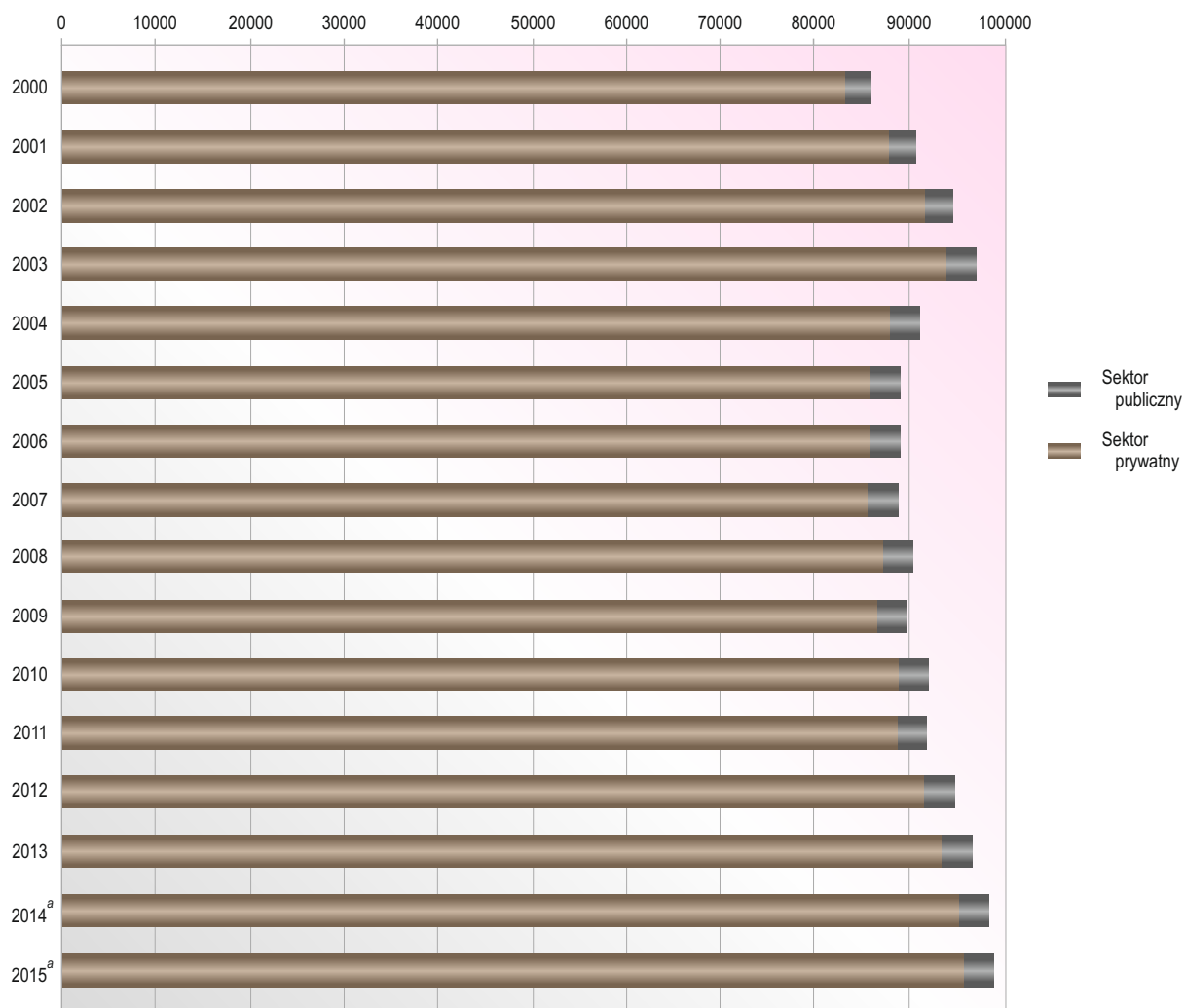
W końcu grudnia 2015 r., w odniesieniu do analogicznego okresu roku poprzedniego, wzrost liczby podmiotów zanotowano w dziesięciu powiatach województwa podlaskiego, przy czym najwyższy zaobserwowano w powiatach siemiatyckim (o 2,8%), białostockim oraz w mieście Białystok (po 2,0%). Aż w siedmiu powiatach stwierdzono spadek liczby zarejestrowanych podmiotów, a największy miał miejsce w powiatach kolneńskim i łomżyńskim (odpowiednio o 1,6% i 1,3%).

W ciągu całego 2015 r. na terenie województwa podlaskiego rozpoczęło działalność 8514 nowych podmiotów gospodarczych (o 7,2% mniej niż w 2014 r.), w tym 7310 osób fizycznych prowadzących działalność gospodarczą (o 7,2% mniej), 616 spółek handlowych (o 47,7% więcej), 189 spółek cywilnych (o 9,6% mniej). Najwięcej podmiotów powstało w sekcjach: handel; naprawa pojazdów samochodowych – 1994 (23,4% ogółu nowych podmiotów), budownictwo – 1575 (18,5%) oraz działalność profesjonalna, naukowa i techniczna – 773 (9,1%). Spośród jednostek wpisanych po raz pierwszy do rejestru REGON w 2015 r. duża liczba miała swoją siedzibę na terenie miasta Białystok – 3097 (o 1,0% więcej niż w 2014 r.), powiatu białostockiego – 1152 (o 8,9% mniej) oraz miast Suwałki – 550 (o 7,3% mniej) i Łomża – 493 (o 5,0% mniej). W omawianym roku najmniej nowo powstałych podmiotów zanotowano natomiast w powiecie sejneńskim – tylko 107 (spadek o 35,5% w stosunku do roku poprzedniego).

W okresie styczeń–grudzień 2015 r. w województwie podlaskim wyrejestrowało swoją działalność gospodarczą 7241 jednostek prawnych (o 5,0% więcej niż w 2014 r.), w tym osób fizycznych prowadzących działalność gospodarczą – 6661 (o 2,3% mniej), spółek cywilnych – 124 (o 10,8% mniej) oraz spółek handlowych – 98 (o 53,1% więcej niż w poprzednim roku). Podmioty zlikwidowane w 2015 r. najczęściej prowadziły działalność zaklasyfikowaną do sekcji handel; naprawa pojazdów samochodowych – 2135 (29,5% wszystkich podmiotów kończących działalność w tym czasie) oraz budownictwo – 1337 (18,5%). W analizowanym okresie najwięcej jednostek, które wyrejestrowały swoją działalność gospodarczą zanotowano w mieście Białystok – 2367 (o 2,2% więcej niż w 2014 r.), powiecie białostockim – 950 (o 7,2% więcej) oraz w mieście Suwałki – 560 (tyle samo co w poprzednim roku). Najmniej likwidacji wystąpiło natomiast w powiecie sejneńskim – 111 (o 8,8% więcej niż przed rokiem).

PODMIOTY GOSPODARKI NARODOWEJ WEDŁUG SEKTORÓW WŁASNOŚCI

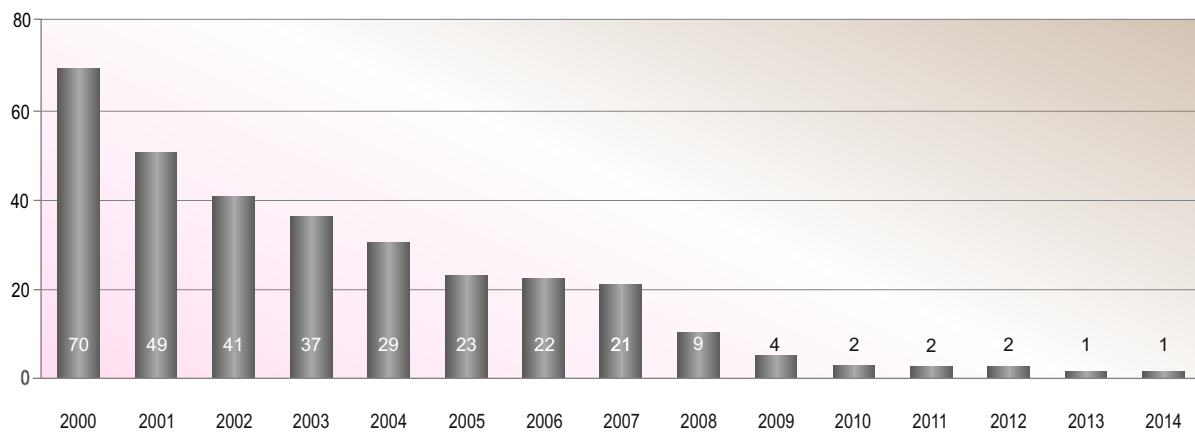
Stan w dniu 31 XII



^a Bez podmiotów, dla których informacja o formie własności nie występuje w rejestrze REGON.

ZMIANY W LICZBIE PRZEDSIĘBIORSTW PAŃSTWOWYCH^a

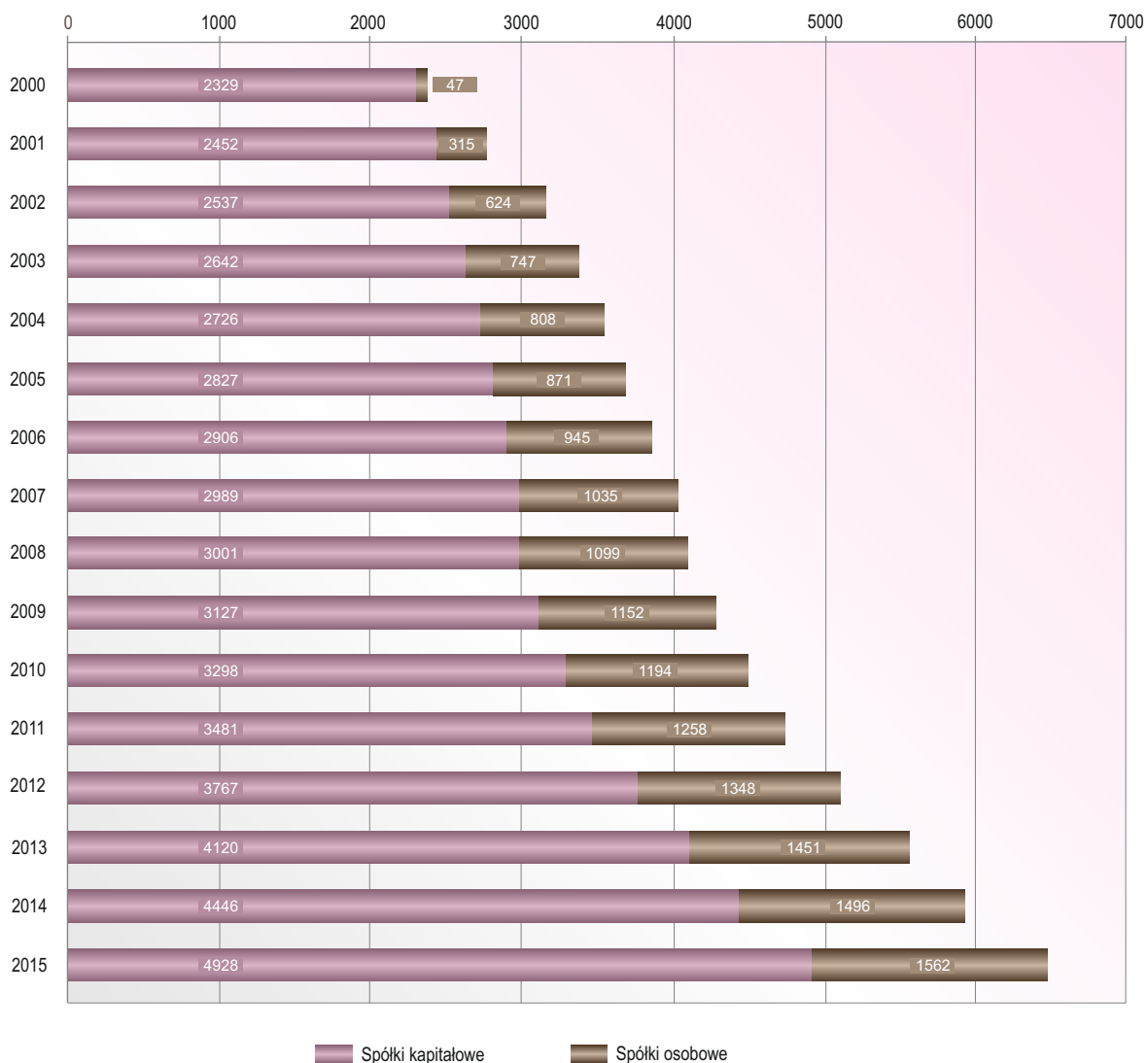
Stan w dniu 31 XII



^a W końcu 2015 r. w rejestrze REGON nie zanotowano przedsiębiorstw państwowych.

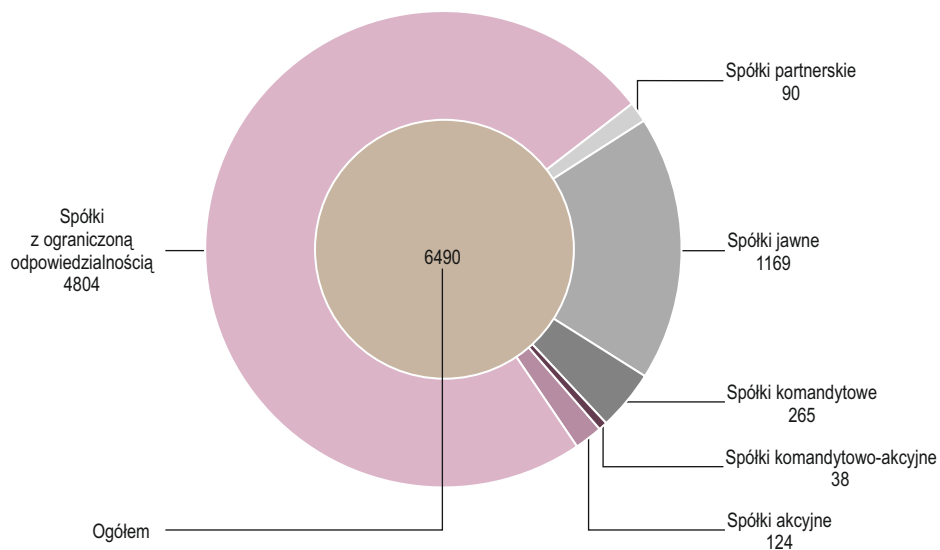
ZMIANY W LICZBIE SPÓŁEK HANDLOWYCH

Stan w dniu 31 XII



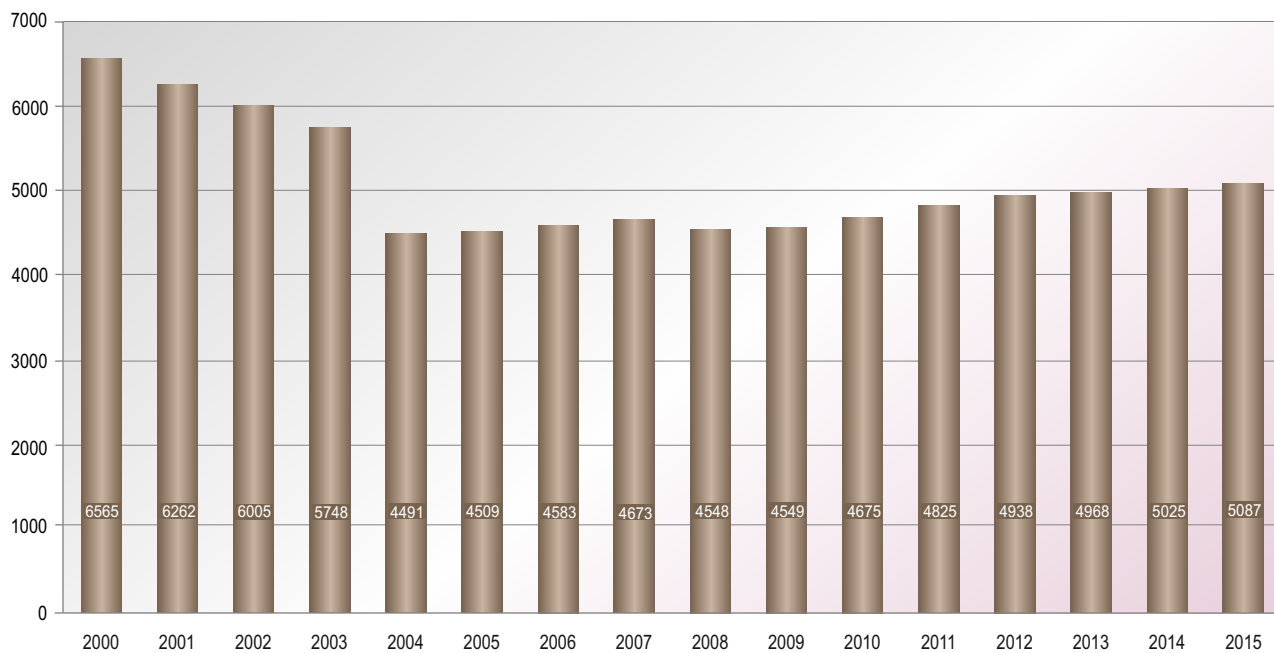
SPÓŁKI HANDLOWE WEDŁUG FORM ORGANIZACYJNO-PRAWNYCH W 2015 R.

Stan w dniu 31 XII



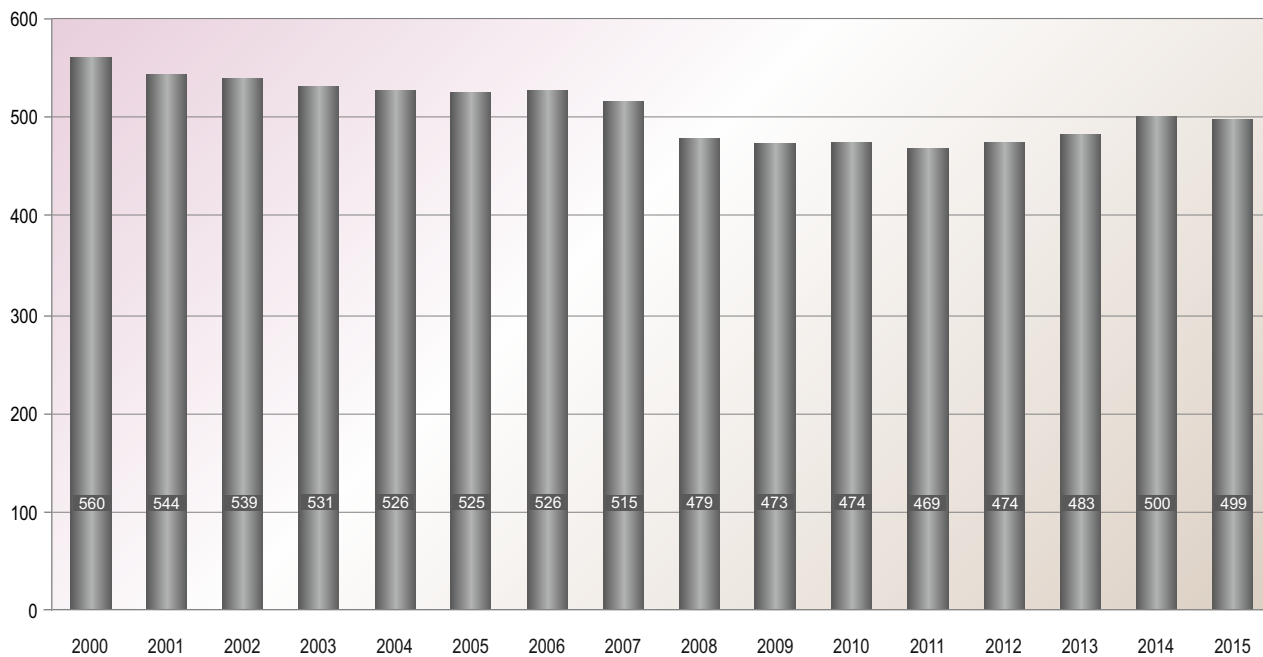
ZMIANY W LICZBIE SPÓŁEK CYWILNYCH

Stan w dniu 31 XII

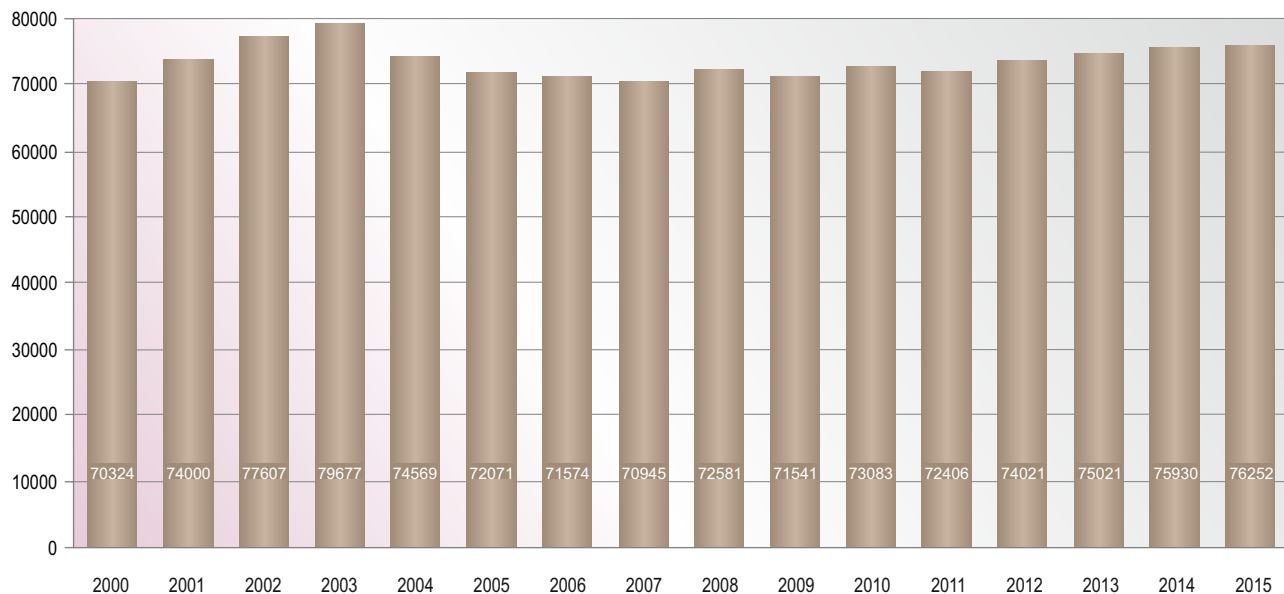


ZMIANY W LICZBIE SPÓŁDZIELNI

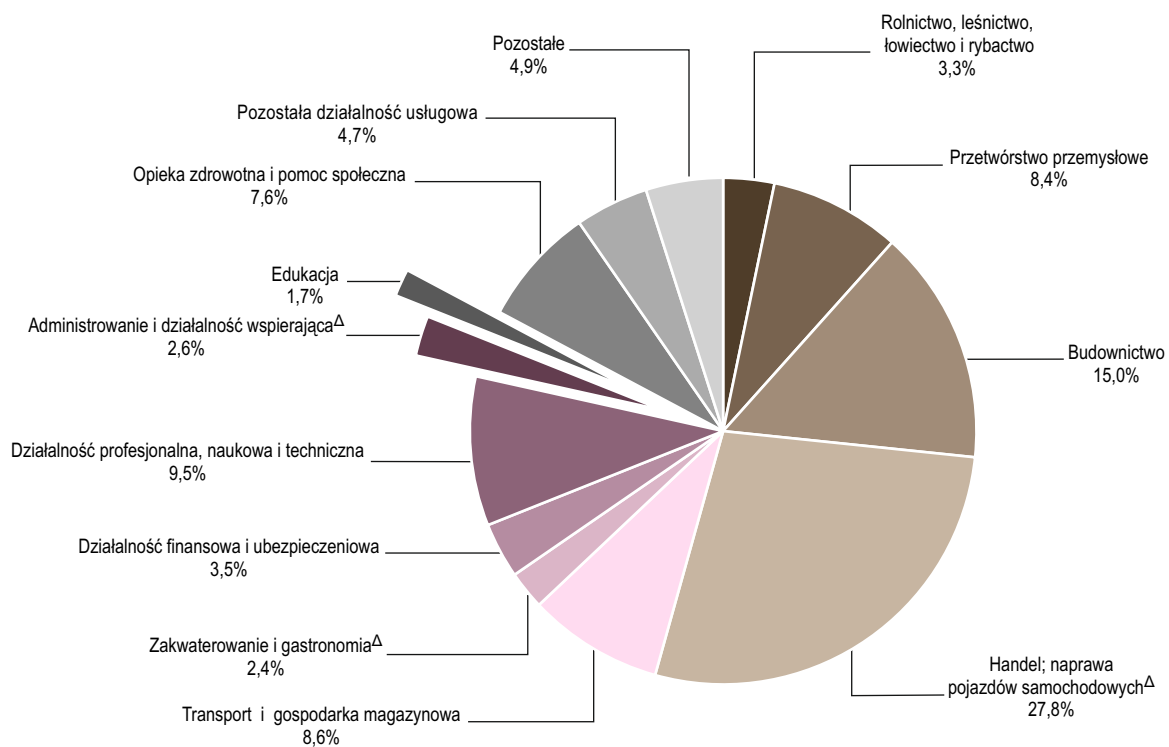
Stan w dniu 31 XII



ZMIANY W LICZBIE OSÓB FIZYCZNYCH PROWADZĄCYCH DZIAŁALNOŚĆ GOSPODARCZĄ
Stan w dniu 31 XII



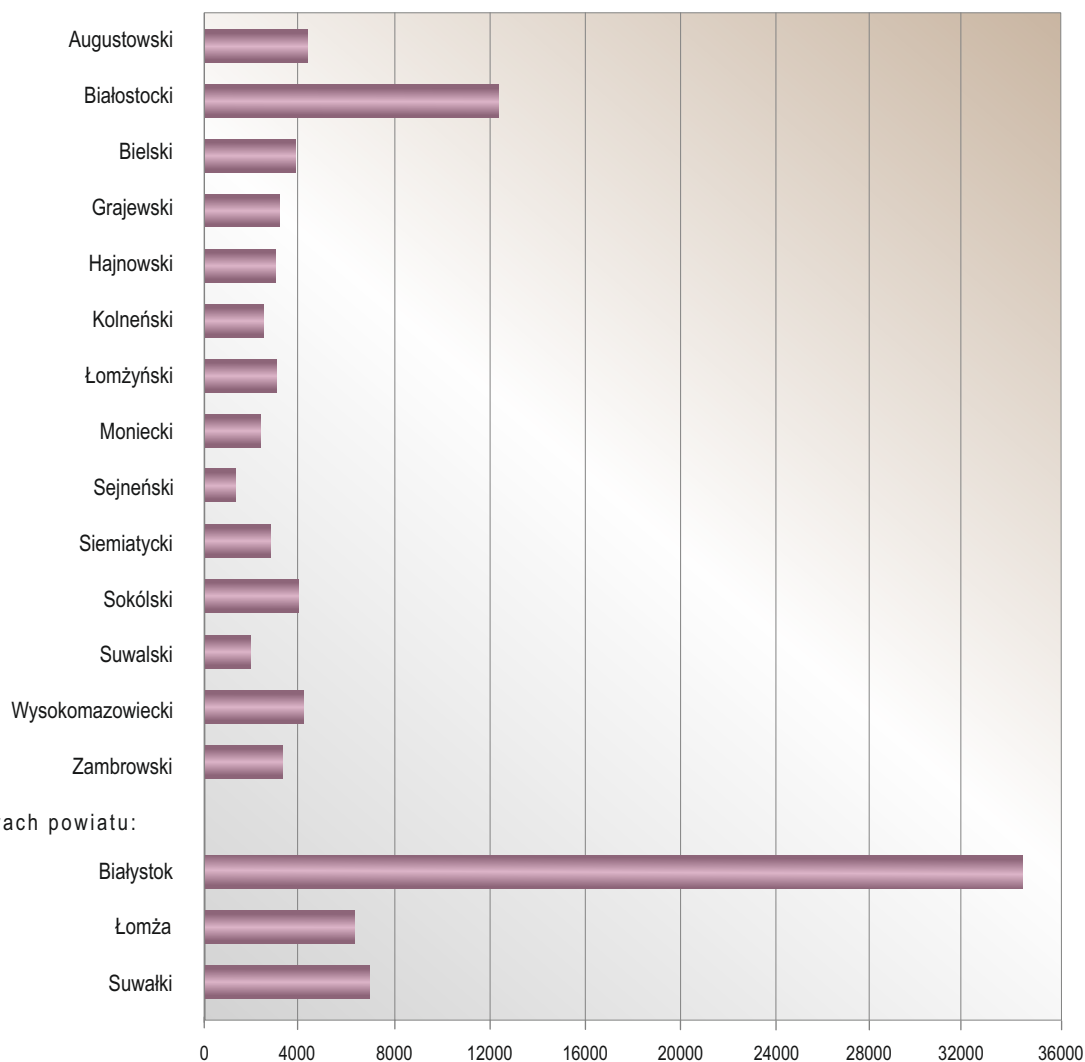
STRUKTURA OSÓB FIZYCZNYCH PROWADZĄCYCH DZIAŁALNOŚĆ GOSPODARCZĄ WEDŁUG SEKCJI W 2015 R.
Stan w dniu 31 XII



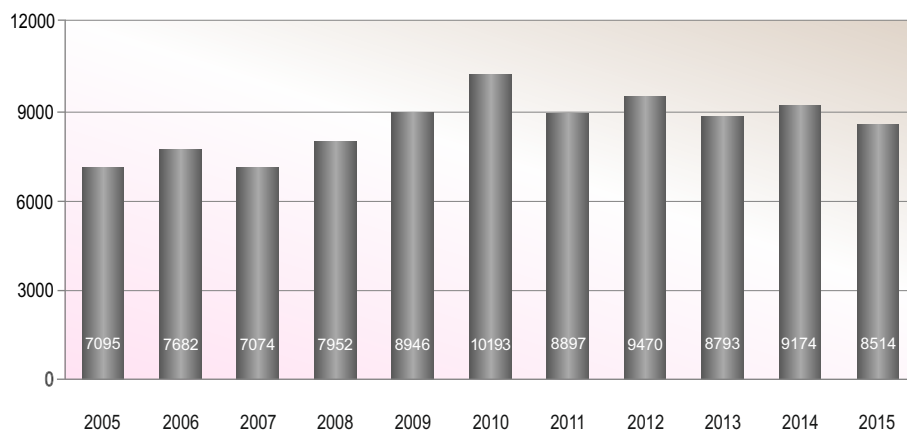
PODMIOTY GOSPODARKI NARODOWEJ WEDŁUG POWIATÓW W 2015 R.

Stan w dniu 31 XII

Powiaty:



PODMIOTY GOSPODARKI NARODOWEJ NOWO ZAREJESTROWANE



TABL. 1. **ZMIANY W LICZBIE PODMIOTÓW GOSPODARKI NARODOWEJ**
Stan w dniu 31 XII

WYSZCZEGÓLNIENIE		2000	2005	2006	2007	2008	2009	2010	2011	2012	2013	2014	2015
a – w liczbach bezwzględnych													
b – okres poprzedni = 100													
O G Ó Ł E M	a	85845	88915	88931	88665	90229	89578	91876	91738	94721	96517	98339¹	99309¹
	b	107,3	97,7	100,0	99,7	101,8	99,3	102,6	99,8	103,3	101,9	101,9	101,0
sektor publiczny	a	2714	3183	3205	3225	3056	3051	3065	3103	3230	3164	3125	3063
	b	103,4	102,1	100,7	100,6	94,8	99,8	100,5	101,2	104,1	98,0	98,8	98,0
sektor prywatny	a	83131	85732	85726	85440	87173	86527	88811	88635	91491	93353	95187	95713
	b	107,4	97,6	100,0	99,7	102,0	99,3	102,6	99,8	103,2	102,0	102,0	100,6
w tym:													
Przedsiębiorstwa państwowe	a	70	23	22	21	9	4	2	2	2	1	1	–
	b	88,6	79,3	95,7	95,5	42,9	44,4	50,0	100,0	100,0	50,0	100,0	x
Spółki handlowe	a	2376	3698	3851	4024	4100	4279	4492	4739	5115	5571	5942	6490
	b	106,9	104,6	104,1	104,5	101,9	104,4	105,0	105,5	107,9	108,9	106,7	109,2
w tym:													
spółki akcyjne	a	115	118	110	110	100	104	105	107	111	111	115	124
	b	102,7	102,6	93,2	100,0	90,9	104,0	101,0	101,9	103,7	100,0	103,6	107,8
spółki z o.o.	a	2214	2709	2796	2879	2901	3023	3193	3374	3656	4009	4331	4804
	b	107,3	103,8	103,2	103,0	100,8	104,2	105,6	105,7	108,4	109,7	108,0	110,9
spółki partnerskie	a	–	50	52	53	59	61	62	76	79	82	86	90
	b	x	104,2	104,0	101,9	111,3	103,4	101,6	122,6	103,9	103,8	104,9	104,7
spółki jawne	a	31	797	866	945	991	1030	1063	1087	1105	1131	1159	1169
	b	96,9	108,1	108,7	109,1	104,9	103,9	103,2	102,3	101,7	102,4	102,5	100,9
spółki komandytowe	a	16	24	27	37	49	61	69	93	135	160	199	265
	b	106,7	104,3	112,5	137,0	132,4	124,5	113,1	134,8	145,2	118,5	124,4	133,2
Spółki cywilne	a	6565	4509	4583	4673	4548	4549	4675	4825	4938	4968	5025	5087
	b	106,7	100,4	101,6	102,0	97,3	100,0	102,8	103,2	102,3	100,6	101,1	101,2
Spółdzielnie	a	560	525	526	515	479	473	474	469	474	483	500	499
	b	96,6	99,8	100,2	97,9	93,0	98,7	100,2	98,9	101,1	101,9	103,5	99,8
Fundacje	a	80	134	146	157	167	181	213	248	287	348	416	503
	b	108,1	115,5	109,0	107,5	106,4	108,4	117,7	116,4	115,7	121,3	119,5	120,9
Stowarzyszenia i organizacje społeczne	a	1725	2492	2576	2690	2721	2823	2924	3025	3125	3252	3349	3426
	b	142,6	104,1	103,4	104,4	101,2	103,7	103,6	103,5	103,3	104,1	103,0	102,3
Osoby fizyczne prowadzące działalność gospodarczą	a	70324	72071	71574	70945	72581	71541	73083	72406	74021	75021	75930	76252
	b	106,9	96,7	99,3	99,1	102,3	98,6	102,2	99,1	102,2	101,4	101,2	100,4

¹ W podziale według sektorów własności – bez podmiotów, dla których informacja o formie własności nie występuje w rejestrze REGON.

TABL. 2. **PODMIOTY GOSPODARKI NARODOWEJ WEDŁUG SEKTORÓW WŁASNOŚCI**
Stan w dniu 31 XII

SEKCJE I DZIAŁY		Ogółem ¹	Sektor		
			publiczny	prywatny	
				razem	w tym osoby fizyczne prowadzące działalność gospodarczą
a – 2014 b – 2015 c – 2014=100					
O G Ó Ł E M ²	a	98339	3125	95187	75930
	b	99309	3063	95713	76252
	c	101,0	98,0	100,6	100,4
Rolnictwo, leśnictwo, łowiectwo i rybactwo	a	3042	23	3019	2565
	b	2975	23	2946	2484
	c	97,8	100,0	97,6	96,8
Uprawy rolne, chów i hodowla zwierząt, łowiectwo ^Δ	b	1969	1	1965	1568
Leśnictwo i pozyskiwanie drewna	b	986	22	961	905
Rybactwo	b	20	–	20	11
Górnictwo i wydobywanie	a	140	1	139	94
	b	136	1	133	89
	c	97,1	100,0	95,7	94,7
Wydobywanie węgla kamiennego i węgla brunatnego (lignitu)	b	2	–	2	–
Pozostałe górnictwo i wydobywanie	b	129	1	126	88
Działalność usługowa wspomagająca górnictwo ^Δ	b	5	–	5	1
Przetwórstwo przemysłowe	a	8067	9	8056	6439
	b	8082	9	8034	6378
	c	100,2	100,0	99,7	99,1
Produkcja artykułów spożywczych	b	824	–	820	515
Produkcja napojów	b	42	1	41	19
Produkcja wyrobów tytoniowych	b	1	–	1	–
Produkcja wyrobów tekstylnych	b	188	1	187	145
Produkcja odzieży	b	555	–	555	461
Produkcja skór i wyrobów skórzanych ^Δ	b	63	–	63	52
Produkcja wyrobów z drewna, korka, słomy i wikliny ^Δ	b	1320	–	1316	1076
Produkcja papieru i wyrobów z papieru	b	95	–	95	64
Poligrafia i reprodukcja zapisanych nośników informacji	b	300	–	300	231
Produkcja koksu i produktów rafinacji ropy naftowej ^Δ	b	7	–	7	4
Produkcja chemikaliów i wyrobów chemicznych ..	b	74	–	72	39
Produkcja wyrobów farmaceutycznych ^Δ	b	2	–	2	2
Produkcja wyrobów z gumy i tworzyw sztucznych	b	282	–	279	169
Produkcja wyrobów z pozostałych mineralnych surowców niemetalicznych	b	555	–	552	439
Produkcja metali	b	25	–	25	17
Produkcja wyrobów z metali ^Δ	b	1001	4	993	846
Produkcja komputerów, wyrobów elektronicznych i optycznych	b	107	2	102	68
Produkcja urządzeń elektrycznych	b	79	–	76	48
Produkcja maszyn i urządzeń ^Δ	b	156	1	153	95
Produkcja pojazdów samochodowych, przyczep i naczep ^Δ	b	39	–	38	18

¹ W podziale według sektorów własności – bez podmiotów, dla których informacja o formie własności nie występuje w rejestrze REGON.

² W podziale według rodzajów działalności – bez podmiotów, dla których informacja o przeważającym rodzaju działalności nie występuje w rejestrze REGON.

TABL. 2. **PODMIOTY GOSPODARKI NARODOWEJ WEDŁUG SEKTORÓW WŁASNOŚCI (cd.)**
Stan w dniu 31 XII

SEKCJE I DZIAŁY		Ogółem ¹	Sektor		
			publiczny	prywatny	
				razem	w tym osoby fizyczne prowadzące działalność gospodarczą
a – 2014 b – 2015 c – 2014=100					
Przetwórstwo przemysłowe (dok.)					
Produkcja pozostałego sprzętu transportowego	b	53	–	53	34
Produkcja mebli	b	931	–	929	802
Pozostała produkcja wyrobów	b	586	–	582	518
Naprawa, konserwacja i instalowanie maszyn i urządzeń	b	797	–	793	716
Wytwarzanie i zaopatrywanie w energię elektryczną, gaz, parę wodną i gorącą wodę^Δ	a	176	13	163	68
	b	195	13	173	72
	c	110,8	100,0	106,1	105,9
Dostawa wody; gospodarowanie ściekami i odpadami; rekultywacja^Δ	a	313	58	255	183
	b	364	60	299	223
	c	116,3	103,4	117,3	121,9
Pobór, uzdatnianie i dostarczanie wody	b	45	36	9	7
Odprowadzanie i oczyszczanie ścieków	b	51	12	39	34
Gospodarka odpadami; odzysk surowców ^Δ	b	261	12	245	176
Rekultywacja ^Δ	b	7	–	6	6
Budownictwo	a	12370	8	12359	11307
	b	12567	8	12524	11460
	c	101,6	100,0	101,3	101,4
Budowa budynków ^Δ	b	3835	2	3807	3231
Budowa obiektów inżynierii lądowej i wodnej ^Δ	b	730	6	721	606
Roboty budowlane specjalistyczne	b	8002	–	7996	7623
Handel; naprawa pojazdów samochodowych^Δ ..	a	25733	6	25722	21486
	b	25465	6	25385	21106
	c	99,0	100,0	98,7	98,2
Handel hurtowy i detaliczny pojazdami samochodowymi oraz ich naprawa ^Δ	b	3671	–	3667	3251
Handel hurtowy ^Δ	b	5809	5	5759	3747
Handel detaliczny ^Δ	b	15985	1	15959	14108
Transport i gospodarka magazynowa	a	6979	26	6951	6494
	b	7097	26	7047	6581
	c	101,7	100,0	101,4	101,3
Transport lądowy i rurociągowy ^Δ	b	6555	12	6530	6183
Transport wodny	b	18	–	18	15
Transport lotniczy	b	5	–	5	5
Magazynowanie i działalność usługowa wspomagająca transport	b	403	14	379	266
Działalność pocztowa i kurierska	b	116	–	115	112
Zakwaterowanie i gastronomia^Δ	a	2359	53	2306	1826
	b	2416	51	2352	1862
	c	102,4	96,2	102,0	102,0
Zakwaterowanie	b	591	51	538	433
Gastronomia ^Δ	b	1825	–	1814	1429

¹ W podziale według sektorów własności – bez podmiotów, dla których informacja o formie własności nie występuje w rejestrze REGON.

TABL. 2. **PODMIOTY GOSPODARKI NARODOWEJ WEDŁUG SEKTORÓW WŁASNOŚCI (cd.)**
Stan w dniu 31 XII

SEKCJE I DZIAŁY		Ogółem ¹	Sektor		
			publiczny	prywatny	
				razem	w tym osoby fizyczne prowadzące działalność gospodarczą
a – 2014 b – 2015 c – 2014=100					
Informacja i komunikacja	a	2085	2	2083	1684
	b	2293	2	2261	1855
	c	110,0	100,0	108,5	110,2
Działalność wydawnicza	b	185	–	184	115
Produkcja filmów, programów telewizyjnych i nagrań ^Δ	b	247	–	246	228
Nadawanie programów ogólnodostępnych abonamentowych	b	26	1	24	5
Telekomunikacja	b	186	–	182	150
Działalność związana z oprogramowaniem i doradztwo w zakresie informatyki ^Δ	b	1335	–	1320	1157
Działalność usługowa w zakresie informacji	b	314	1	305	200
Działalność finansowa i ubezpieczeniowa	a	3159	2	3157	2786
	b	3093	2	3073	2705
	c	97,9	100,0	97,3	97,1
Finansowa działalność usługowa ^Δ	b	561	2	549	267
Ubezpieczenia, reasekuracja i fundusze emerytalne ^Δ	b	22	–	22	22
Działalność wspomagająca usługi finansowe oraz ubezpieczenia i fundusze emerytalne	b	2510	–	2502	2416
Obsługa rynku nieruchomości^Δ	a	2919	430	2487	729
	b	3068	431	2617	801
	c	105,1	100,2	105,2	109,9
Działalność profesjonalna, naukowa i techniczna	a	8076	38	8036	7108
	b	8353	35	8266	7263
	c	103,4	92,1	102,9	102,2
Działalność prawnicza, rachunkowo-księgową i doradztwo podatkowe	b	2065	22	2035	1774
Działalność firm centralnych; doradztwo w zarządzaniu ^Δ	b	903	5	876	644
Działalność w zakresie architektury i inżynierii; badania i analizy techniczne	b	2127	4	2115	1899
Badania naukowe i prace rozwojowe	b	49	2	40	25
Reklama, badanie rynku i opinii publicznej	b	782	–	780	645
Pozostała działalność profesjonalna, naukowa i techniczna	b	1989	1	1983	1888
Działalność weterynaryjna	b	438	1	437	388
Administrowanie i działalność wspierająca^Δ	a	2229	2	2225	1916
	b	2291	2	2267	1953
	c	102,8	100,0	101,9	101,9
Wynajem i dzierżawa	b	464	–	462	394
Działalność związana z zatrudnieniem	b	59	–	53	35
Działalność związana z turystyką ^Δ	b	276	–	273	190

¹ W podziale według sektorów własności – bez podmiotów, dla których informacja o formie własności nie występuje w rejestrze REGON.

TABL. 2. **PODMIOTY GOSPODARKI NARODOWEJ WEDŁUG SEKTORÓW WŁASNOŚCI (dok.)**
Stan w dniu 31 XII

SEKCJE I DZIAŁY		Ogółem ¹	Sektor		
			publiczny	Prywatny	
				razem	w tym osoby fizyczne prowadzące działalność gospodarczą
a – 2014 b – 2015 c – 2014=100					
Administrowanie i działalność wspierająca^Δ (dok.)					
Działalność detektywistyczna i ochroniarska	b	130	–	127	85
Utrzymanie porządku w budynkach i zagospodarowanie zieleni ^Δ	b	823	2	819	770
Administracyjna obsługa biur; wspomaganie działalności gospodarczej ^Δ	b	539	–	533	479
Administracja publiczna i obrona narodu; obowiązkowe zabezpieczenia społeczne	a b c	1093 1083 99,1	457 446 97,6	636 637 100,2	– – x
Edukacja	a b c	3613 3556 98,4	1498 1449 96,7	2115 2100 99,3	1347 1332 98,9
Opieka zdrowotna i pomoc społeczna	a b c	6377 6563 102,9	250 251 100,4	6126 6293 102,7	5640 5794 102,7
Opieka zdrowotna	b	6206	47	6143	5683
Pomoc społeczna z zakwaterowaniem	b	73	45	26	12
Pomoc społeczna bez zakwaterowania	b	284	159	124	99
Działalność związana z kulturą, rozrywką i rekreacją	a b c	1781 1817 102,0	247 246 99,6	1534 1568 102,2	710 716 100,8
Działalność twórcza związana z kulturą i rozrywką	b	466	110	356	337
Działalność bibliotek, archiwów, muzeów oraz pozostała działalność związana z kulturą ...	b	141	116	25	18
Działalność związana z grami losowymi i zakładami wzajemnymi	b	33	–	33	28
Działalność sportowa, rozrywkowa i rekreacyjna ..	b	1177	20	1154	333
Pozostała działalność usługowa	a b c	7818 7717 98,7	2 2 100,0	7815 7708 98,6	3548 3578 100,8
Działalność organizacji członkowskich	b	3992	1	3986	–
Naprawa i konserwacja komputerów i artykułów użytku osobistego i domowego	b	765	–	764	729
Pozostała indywidualna działalność usługowa	b	2960	1	2958	2849
Organizacje i zespoły eksterytorialne	a b c	3 3 100,0	– – x	3 3 100,0	– – x

¹ W podziale według sektorów własności – bez podmiotów, dla których informacja o formie własności nie występuje w rejestrze REGON.

TABL. 3. **STRUKTURA PODMIOTÓW GOSPODARKI NARODOWEJ WEDŁUG SEKTORÓW WŁASNOŚCI W 2015 R.**
Stan w dniu 31 XII

SEKCJE	Ogółem ^a	Sektor		
		publiczny	prywatny	
			razem	w tym osoby fizyczne prowadzące działalność gospodarczą
O G Ó Ł E M	100,0	3,1	96,4	76,8
Rolnictwo, leśnictwo, łowiectwo i rybactwo	100,0	0,8	99,0	83,5
Górnictwo i wydobywanie	100,0	0,7	97,8	65,4
Przetwórstwo przemysłowe	100,0	0,1	99,4	78,9
Wytwarzanie i zaopatrywanie w energię elektryczną, gaz, parę wodną i gorącą wodę ^Δ	100,0	6,7	88,7	36,9
Dostawa wody; gospodarowanie ściekami i odpadami; rekultywacja ^Δ	100,0	16,5	82,1	61,3
Budownictwo	100,0	0,1	99,7	91,2
Handel; naprawa pojazdów samochodowych ^Δ	100,0	0,0	99,7	82,9
Transport i gospodarka magazynowa	100,0	0,4	99,3	92,7
Zakwaterowanie i gastronomia ^Δ	100,0	2,1	97,4	77,1
Informacja i komunikacja	100,0	0,1	98,6	80,9
Działalność finansowa i ubezpieczeniowa	100,0	0,1	99,4	87,5
Obsługa rynku nieruchomości ^Δ	100,0	14,0	85,3	26,1
Działalność profesjonalna, naukowa i techniczna	100,0	0,4	99,0	87,0
Administrowanie i działalność wspierająca ^Δ	100,0	0,1	99,0	85,2
Administracja publiczna i obrona narodowa; obowiązkowe zabezpieczenia społeczne	100,0	41,2	58,8	–
Edukacja	100,0	40,7	59,1	37,5
Opieka zdrowotna i pomoc społeczna	100,0	3,8	95,9	88,3
Działalność związana z kulturą, rozrywką i rekreacją	100,0	13,5	86,3	39,4
Pozostała działalność usługowa	100,0	0,0	99,9	46,4
Organizacje i zespoły eksterytorialne	100,0	–	100,0	–

^a W podziale według sektorów własności – bez podmiotów, dla których informacja o formie własności nie występuje w rejestrze REGON.

TABL. 4. **STRUKTURA PODMIOTÓW GOSPODARKI NARODOWEJ WEDŁUG SEKCJI W 2015 R.**
Stan w dniu 31 XII

SEKCJE	Ogółem	Sektor		
		publiczny	prywatny	
			razem	w tym osoby fizyczne prowadzące działalność gospodarczą
O G Ó Ł E M^a	100,0	100,0	100,0	100,0
Rolnictwo, leśnictwo, łowiectwo i rybactwo	3,0	0,8	3,1	3,3
Górnictwo i wydobywanie	0,1	0,0	0,1	0,1
Przetwórstwo przemysłowe	8,1	0,3	8,4	8,4
Wytwarzanie i zaopatrywanie w energię elektryczną, gaz, parę wodną i gorącą wodę ^Δ	0,2	0,4	0,2	0,1
Dostawa wody; gospodarowanie ściekami i odpadami; rekultywacja ^Δ	0,4	2,0	0,3	0,3
Budownictwo	12,7	0,3	13,1	15,0
Handel; naprawa pojazdów samochodowych ^Δ	25,6	0,2	26,4	27,8
Transport i gospodarka magazynowa	7,1	0,8	7,4	8,6
Zakwaterowanie i gastronomia ^Δ	2,4	1,7	2,5	2,4
Informacja i komunikacja	2,3	0,1	2,4	2,4
Działalność finansowa i ubezpieczeniowa	3,1	0,1	3,2	3,5
Obsługa rynku nieruchomości ^Δ	3,1	14,1	2,7	1,1
Działalność profesjonalna, naukowa i techniczna	8,4	1,1	8,6	9,5
Administrowanie i działalność wspierająca ^Δ	2,3	0,1	2,4	2,6
Administracja publiczna i obrona narodowa; obowiązkowe zabezpieczenia społeczne	1,1	14,5	0,7	–
Edukacja	3,6	47,2	2,2	1,7
Opieka zdrowotna i pomoc społeczna	6,6	8,2	6,6	7,6
Działalność związana z kulturą, rozrywką i rekreacją	1,8	8,0	1,6	0,9
Pozostała działalność usługowa	7,8	0,1	8,1	4,7
Organizacje i zespoły eksterytorialne	0,0	–	0,0	–

^a W podziale według rodzajów działalności – bez podmiotów, dla których informacja o przeważającym rodzaju działalności nie występuje w rejestrze REGON.

TABL. 5. **PODMIOTY GOSPODARKI NARODOWEJ WEDŁUG WYBRANYCH FORM ORGANIZACYJNO-PRAWNYCH**
Stan w dniu 31 XII

SEKCJE I DZIAŁY a – 2014 b – 2015 c – 2014=100	Ogółem	W tym								
		przedsiębiorstwa państwowe	spółki				spółdzielnie	fundacje	stowarzyszenia i organizacje społeczne	
			razem	handlowe	cywilne	inne				
O G Ó Ł E M ¹	a	98339	1	11094	5942	5025	127	500	416	3349
	b	99309	–	11710	6490	5087	133	499	503	3426
	c	101,0	x	105,6	109,2	101,2	95,5	99,8	120,9	102,3
Rolnictwo, leśnictwo łowiectwo i rybactwo	a	3042	–	254	95	62	97	106	–	95
	b	2975	–	269	110	62	97	105	–	95
	c	97,8	x	105,9	115,8	100,0	100,0	99,1	x	100,0
Uprawy rolne, chów i hodowla zwierząt, łowiectwo ^A	b	1969	–	203	91	16	96	104	–	94
Leśnictwo i pozyskiwanie drewna	b	986	–	58	15	42	1	1	–	–
Rybactwo	b	20	–	8	4	4	–	–	–	1
Górnictwo i wydobywanie	a	140	–	46	32	14	–	–	–	–
	b	136	–	47	32	15	–	–	–	–
	c	97,1	x	102,2	100,0	107,1	x	x	x	x
Wydobywanie węgla kamiennego i węgla brunatnego (lignitu)	b	2	–	2	2	–	–	–	–	–
Pozostałe górnictwo i wydobywanie	b	129	–	41	26	15	–	–	–	–
Działalność usługowa wspomagająca górnictwo ^A	b	5	–	4	4	–	–	–	–	–
Przetwórstwo przemysłowe	a	8067	–	1567	946	621	–	52	–	1
	b	8082	–	1643	1016	627	–	53	–	–
	c	100,2	x	104,9	107,4	101,0	x	101,9	x	x
Produkcja artykułów spożywczych	b	824	–	292	185	107	–	17	–	–
Produkcja napojów	b	42	–	22	16	6	–	1	–	–
Produkcja wyrobów tytoniowych	b	1	–	1	1	–	–	–	–	–
Produkcja wyrobów tekstylnych	b	188	–	40	22	18	–	3	–	–
Produkcja odzieży	b	555	–	86	55	31	–	5	–	–
Produkcja skór i wyrobów skórzanych ^A ..	b	63	–	11	6	5	–	–	–	–
Produkcja wyrobów z drewna, korka, słomy i wikliny ^A ...	b	1320	–	240	143	97	–	2	–	–
Produkcja papieru i wyrobów z papieru	b	95	–	30	18	12	–	1	–	–
Poligrafia i reprodukcja zapisanych nośników informacji	b	300	–	68	30	38	–	–	–	–

¹ W podziale według rodzajów działalności – bez podmiotów, dla których informacja o przeważającym rodzaju działalności nie występuje w rejestrze REGON.

TABL. 5. **PODMIOTY GOSPODARKI NARODOWEJ WEDŁUG WYBRANYCH FORM ORGANIZACYJNO-PRAWNYCH (cd.)**
Stan w dniu 31 XII

SEKCJE I DZIAŁY a – 2014 b – 2015 c – 2014=100	Ogółem	W tym							
		przedsiębiorstwa państwowe	spółki				spółdzielnie	fundacje	stowarzyszenia i organizacje społeczne
			razem	handlowe	cywilne	inne			
Przetwórstwo przemysłowe (dok.)									
Produkcja koksu i produktów rafinacji ropy naftowej ^Δ	b	7	–	3	2	1	–	–	–
Produkcja chemikaliów i wyrobów chemicznych	b	74	–	33	26	7	–	2	–
Produkcja wyrobów farmaceutycznych ^Δ	b	2	–	–	–	–	–	–	–
Produkcja wyrobów z gumy i tworzyw sztucznych	b	282	–	111	75	36	–	1	–
Produkcja wyrobów z pozostałych mineralnych surowców niemetalicznych	b	555	–	114	74	40	–	2	–
Produkcja metali	b	25	–	8	6	2	–	–	–
Produkcja wyrobów z metali ^Δ	b	1001	–	148	99	49	–	7	–
Produkcja komputerów, wyrobów elektronicznych i optycznych	b	107	–	38	32	6	–	1	–
Produkcja urządzeń elektrycznych	b	79	–	31	22	9	–	–	–
Produkcja maszyn i urządzeń ^Δ	b	156	–	59	46	13	–	2	–
Produkcja pojazdów samochodowych, przyczep i naczep ^Δ ..	b	39	–	18	16	2	–	2	–
Produkcja pozostałego sprzętu transportowego	b	53	–	19	14	5	–	–	–
Produkcja mebli	b	931	–	124	49	75	–	5	–
Pozostała produkcja wyrobów	b	586	–	67	34	33	–	1	–
Naprawa, konserwacja i instalowanie maszyn i urządzeń	b	797	–	80	45	35	–	1	–
Wytwarzanie i zaopatrywanie w energię elektryczną, gaz, parę wodną i gorącą wodę^Δ	a	176	–	106	98	8	–	2	–
	b	195	–	121	110	11	–	2	–
	c	110,8	x	114,2	112,2	137,5	x	100,0	x

TABL. 5. **PODMIOTY GOSPODARKI NARODOWEJ WEDŁUG WYBRANYCH FORM ORGANIZACYJNO-PRAWNYCH (cd.)**
Stan w dniu 31 XII

SEKCJE I DZIAŁY a – 2014 b – 2015 c – 2014=100	Ogółem	W tym							
		przedsiębiorstwa państwowe	spółki				spółdzielnie	fundacje	stowarzyszenia i organizacje społeczne
			razem	handlowe	cywilne	inne			
Dostawa wody; gospodarowanie ściekami i odpadami; rekultywacja^Δ	a 313 b 364 c 116,3	– – x	97 109 112,4	76 87 114,5	19 20 105,3	2 2 100,0	– – x	– – x	– – x
Pobór, uzdatnianie i dostarczanie wody	b 45	–	14	12	–	2	–	–	–
Odprowadzanie i oczyszczanie ścieków	b 51	–	11	10	1	–	–	–	–
Gospodarka odpadami; odzysk surowców ^Δ .	b 261	–	83	64	19	–	–	–	–
Rekultywacja ^Δ	b 7	–	1	1	–	–	–	–	–
Budownictwo	a 12370 b 12567 c 101,6	– – x	1021 1065 104,3	601 649 108,0	420 416 99,0	– – x	33 33 100,0	– – x	– – x
Budowa budynków ^Δ	b 3835	–	571	409	162	–	32	–	–
Budowa obiektów inżynierii lądowej i wodnej ^Δ	b 730	–	116	83	33	–	–	–	–
Roboty budowlane specjalistyczne	b 8002	–	378	157	221	–	1	–	–
Handel; naprawa pojazdów samochodowych^Δ	a 25733 b 25465 c 99,0	– – x	4128 4240 102,7	2115 2217 104,8	2013 2023 100,5	– – x	110 110 100,0	– – x	– – x
Handel hurtowy i detaliczny pojazdami samochodowymi oraz ich naprawa ^Δ	b 3671	–	417	167	250	–	2	–	–
Handel hurtowy ^Δ	b 5809	–	2024	1421	603	–	33	–	–
Handel detaliczny ^Δ	b 15985	–	1799	629	1170	–	75	–	–
Transport i gospodarka magazynowa	a 6979 b 7097 c 101,7	– – x	463 493 106,5	247 274 110,9	216 219 101,4	– – x	5 5 100,0	– – x	– – x
Transport lądowy i rurociągowy ^Δ	b 6555	–	364	193	171	–	5	–	–
Transport wodny	b 18	–	3	2	1	–	–	–	–
Transport lotniczy	b 5	–	–	–	–	–	–	–	–
Magazynowanie i działalność usługowa wspomagająca transport	b 403	–	122	76	46	–	–	–	–
Działalność pocztowa i kurierska	b 116	–	4	3	1	–	–	–	–
Zakwaterowanie i gastronomia^Δ	a 2359 b 2416 c 102,4	– – x	470 493 104,9	158 171 108,2	312 322 103,2	– – x	8 8 100,0	– – x	1 1 100,0
Zakwaterowanie	b 591	–	104	72	32	–	1	–	1
Gastronomia ^Δ	b 1825	–	389	99	290	–	7	–	–

TABL. 5. **PODMIOTY GOSPODARKI NARODOWEJ WEDŁUG WYBRANYCH FORM ORGANIZACYJNO-PRAWNYCH (cd.)**
Stan w dniu 31 XII

SEKCJE I DZIAŁY a – 2014 b – 2015 c – 2014=100	Ogółem	W tym							
		przedsiębiorstwa państwowe	spółki				spółdzielnie	fundacje	stowarzyszenia i organizacje społeczne
			razem	handlowe	cywilne	inne			
Informacja i komunikacja	a 2085 b 2293 c 110,0	– – x	389 426 109,5	295 333 112,9	94 93 98,9	– – x	4 4 100,0	– – x	3 3 100,0
Działalność wydawnicza	b 185	–	65	53	12	–	1	–	3
Produkcja filmów, programów telewizyjnych i nagrań ^Δ	b 247	–	18	10	8	–	1	–	–
Nadawanie programów ogólnodostępnych abonamentowych	b 26	–	20	18	2	–	–	–	–
Telekomunikacja	b 186	–	36	30	6	–	–	–	–
Działalność związana z oprogramowaniem doradztwo w zakresie informatyki ^Δ	b 1335	–	177	131	46	–	–	–	–
Działalność usługowa w zakresie informacji	b 314	–	110	91	19	–	2	–	–
Działalność finansowa i ubezpieczeniowa	a 3159 b 3093 c 97,9	– – x	223 237 106,3	165 176 106,7	58 61 105,2	– – x	33 33 100,0	– – x	116 117 100,9
Finansowa działalność usługowa ^Δ	b 561	–	143	127	16	–	33	–	117
Ubezpieczenia, reasekuracja i fundusze emerytalne ^Δ	b 22	–	–	–	–	–	–	–	–
Działalność wspomagająca usługi finansowe oraz ubezpieczenia i fundusze emerytalne	b 2510	–	94	49	45	–	–	–	–
Obsługa rynku nieruchomości^Δ	a 2919 b 3068 c 105,1	– – x	328 374 114,0	185 218 117,8	117 124 106,0	26 32 123,1	110 109 99,1	– – x	1 1 100,0
Działalność profesjonalna, naukowa i techniczna	a 8076 b 8353 c 103,4	1 – x	877 998 113,8	410 523 127,6	467 475 101,7	– – x	8 8 100,0	1 1 100,0	– 1 x
Działalność prawnicza, rachunkowo-księgową i doradztwo podatkowe	b 2065	–	266	120	146	–	2	–	–
Działalność firm centralnych; doradztwo w zarządzaniu ^Δ	b 903	–	215	174	41	–	–	–	–

TABL. 5. **PODMIOTY GOSPODARKI NARODOWEJ WEDŁUG WYBRANYCH FORM ORGANIZACYJNO-PRAWNYCH (cd.)**

Stan w dniu 31 XII

SEKCJE I DZIAŁY a – 2014 b – 2015 c – 2014=100	Ogółem	W tym								
		przedsiębiorstwa państwowe	spółki				spółdzielnie	fundacje	stowarzyszenia i organizacje społeczne	
			razem	handlowe	cywilne	inne				
Działalność profesjonalna, naukowa i techniczna (dok.)										
Działalność w zakresie architektury i inżynierii; badania i analizy techniczne	b	2127	–	219	110	109	–	4	–	–
Badania naukowe i prace rozwojowe	b	49	–	21	21	–	–	–	1	1
Reklama, badanie rynku i opinii publicznej	b	782	–	133	54	79	–	1	–	–
Pozostała działalność profesjonalna, naukowa i techniczna	b	1989	–	95	42	53	–	1	–	–
Działalność weterynaryjna	b	438	–	49	2	47	–	–	–	–
Administrowanie i działalność wspierająca^Δ	a	2229	–	295	163	130	2	13	–	1
	b	2291	–	320	185	133	2	12	–	1
	c	102,8	x	108,5	113,5	102,3	100,0	92,3	x	100,0
Wynajem i dzierżawa	b	464	–	66	39	27	–	4	–	–
Działalność związana z zatrudnieniem	b	59	–	23	17	6	–	–	–	–
Działalność związana z turystyką ^Δ	b	276	–	83	48	35	–	1	–	1
Działalność detektywistyczna i ochroniarska	b	130	–	44	26	18	–	1	–	–
Utrzymanie porządku w budynkach i zagospodarowanie zieleni ^Δ	b	823	–	46	15	29	2	4	–	–
Administracyjna obsługa biur; wspomaganie działalności gospodarczej ^Δ	b	539	–	58	40	18	–	2	–	–
Administracja publiczna i obrona narodowa; obowiązkowe zabezpieczenia społeczne	a	1093	–	–	–	–	–	–	–	636
	b	1083	–	–	–	–	–	–	–	637
	c	99,1	x	x	x	x	x	x	x	100,2
Edukacja	a	3613	–	114	47	67	–	1	1	16
	b	3556	–	119	50	69	–	1	1	15
	c	98,4	x	104,4	106,4	103,0	x	100,0	100,0	93,8

TABL. 5. **PODMIOTY GOSPODARKI NARODOWEJ WEDŁUG WYBRANYCH FORM ORGANIZACYJNO-PRAWNYCH (dok.)**
Stan w dniu 31 XII

SEKCJE I DZIAŁY a – 2014 b – 2015 c – 2014=100	Ogółem	W tym								
		przedsiębiorstwa państwowe	spółki				spółdzielnie	fundacje	stowarzyszenia i organizacje społeczne	
			razem	handlowe	cywilne	inne				
Opieka zdrowotna i pomoc społeczna	a	6377	–	474	238	236	–	7	2	–
	b	6563	–	502	261	241	–	7	2	–
	c	102,9	x	105,9	109,7	102,1	x	100,0	100,0	x
Opieka zdrowotna	b	6206	–	476	248	228	–	3	–	–
Pomoc społeczna z zakwaterowaniem	b	73	–	11	10	1	–	–	1	–
Pomoc społeczna bez zakwaterowania	b	284	–	15	3	12	–	4	1	–
Działalność związana z kulturą, rozrywką i rekreacją	a	1781	–	100	34	66	–	1	4	718
	b	1817	–	111	40	71	–	2	4	738
	c	102,0	x	111,0	117,6	107,6	x	200,0	100,0	102,8
Działalność twórcza związana z kulturą i rozrywką	b	466	–	16	5	11	–	–	–	1
Działalność bibliotek, archiwów, muzeów oraz pozostała działalność związana z kulturą	b	141	–	7	5	2	–	–	–	–
Działalność związana z grami losowymi i zakładami wzajemnymi	b	33	–	5	1	4	–	–	–	–
Działalność sportowa, rozrywkowa i rekreacyjna	b	1177	–	83	29	54	–	2	4	737
Pozostała działalność usługowa	a	7818	–	142	37	105	–	7	405	1757
	b	7717	–	142	37	105	–	7	413	1731
	c	98,7	x	100,0	100,0	100,0	x	100,0	102,0	98,5
Działalność organizacji członkowskich	b	3992	–	–	–	–	–	4	413	1730
Naprawa i konserwacja komputerów i artykułów użytku osobistego i domowego ..	b	765	–	36	10	26	–	–	–	–
Pozostała indywidualna działalność usługowa	b	2960	–	106	27	79	–	3	–	1
Organizacje i zespoły eksterytorialne	a	3	–	–	–	–	–	–	–	–
	b	3	–	–	–	–	–	–	–	–
	c	100,0	x	x	x	x	x	x	x	x

TABL. 6. SPÓLKI HANDLOWE WEDŁUG FORM ORGANIZACYJNO-PRAWNYCH
Stan w dniu 31 XII

SEKCJE I DZIAŁY		Ogółem	Spółki kapitałowe			Spółki osobowe				
			razem	akcyjne	z o.o.	razem	partner- skie	jawne	koman- dytowe	koman- dytowo- akcyjne
a – 2014 b – 2015 c – 2014=100										
O G Ó Ł E M	a	5942	4446	115	4331	1496	86	1159	199	52
	b ¹	6490	4928	124	4804	1562	90	1169	265	38
	c	109,2	110,8	107,8	110,9	104,4	104,7	100,9	133,2	73,1
Rolnictwo, leśnictwo, łowiectwo i rybactwo	a	95	76	–	76	19	–	4	15	–
	b	110	92	–	92	18	–	2	16	–
	c	115,8	121,1	x	121,1	94,7	x	50,0	106,7	x
Uprawy rolne, chów i hodowla zwierząt, łowiectwo ^Δ	b	91	74	–	74	17	–	2	15	–
Leśnictwo i pozyskiwanie drewna	b	15	14	–	14	1	–	–	1	–
Rybactwo	b	4	4	–	4	–	–	–	–	–
Górnictwo i wydobywanie	a	32	19	1	18	13	–	11	2	–
	b	32	21	1	20	11	–	9	2	–
	c	100,0	110,5	100,0	111,1	84,6	x	81,8	100,0	x
Wydobywanie węgla kamiennego i węgla brunatnego (lignitu) ...	b	2	2	–	2	–	–	–	–	–
Pozostałe górnictwo i wydoby- wanie	b	26	16	1	15	10	–	9	1	–
Działalność usługowa wspomagają- jąca górnictwo ^Δ	b	4	3	–	3	1	–	–	1	–
Przetwórstwo przemysłowe	a	946	720	38	682	226	–	197	26	3
	b	1016	771	42	729	245	–	202	40	3
	c	107,4	107,1	110,5	106,9	108,4	x	102,5	153,8	100,0
Produkcja artykułów spożywczych	b	185	118	6	112	67	–	63	4	–
Produkcja napojów	b	16	16	1	15	–	–	–	–	–
Produkcja wyrobów tytoniowych	b	1	1	1	–	–	–	–	–	–
Produkcja wyrobów tekstylnych	b	22	20	3	17	2	–	2	–	–
Produkcja odzieży	b	55	41	–	41	14	–	11	3	–
Produkcja skór i wyrobów skórzanych ^Δ	b	6	6	–	6	–	–	–	–	–
Produkcja wyrobów z drewna, korka, słomy i wikliny ^Δ	b	143	115	5	110	28	–	20	7	1
Produkcja papieru i wyrobów z papieru	b	18	11	1	10	7	–	5	2	–
Poligrafia i reprodukcja zapisa- nych nośników informacji	b	30	23	1	22	7	–	6	1	–
Produkcja koksu i produktów rafinacji ropy naftowej ^Δ	b	2	1	–	1	1	–	1	–	–
Produkcja chemikaliów i wyro- bów chemicznych	b	26	20	2	18	6	–	6	–	–
Produkcja wyrobów z gumy i tworzyw sztucznych	b	75	52	2	50	23	–	17	6	–
Produkcja wyrobów z pozosta- łych mineralnych surowców niemetalicznych	b	74	59	1	58	15	–	13	1	1
Produkcja metali	b	6	3	1	2	3	–	2	1	–

¹ W podziale według rodzajów działalności – bez podmiotów, dla których informacja o przeważającym rodzaju działalności nie występuje w rejestrze REGON.

TABL. 6. SPÓŁKI HANDLOWE WEDŁUG FORM ORGANIZACYJNO-PRAWNYCH (cd.)
Stan w dniu 31 XII

SEKCJE I DZIAŁY		Ogółem	Spółki kapitałowe			Spółki osobowe				
			razem	akcyjne	z o.o.	razem	partner- skie	jawne	koman- dytowe	koman- dytowo- akcyjne
a – 2014										
b – 2015										
c – 2014=100										
Przetwórstwo przemysłowe (dok.)										
Produkcja wyrobów z metali ^Δ	b	99	75	7	68	24	–	17	7	–
Produkcja komputerów, wyrobów elektronicznych i optycznych	b	32	29	1	28	3	–	2	1	–
Produkcja urządzeń elektrycznych	b	22	16	1	15	6	–	2	4	–
Produkcja maszyn i urządzeń ^Δ	b	46	41	3	38	5	–	5	–	–
Produkcja pojazdów samochodowych, przyczep i naczep ^Δ	b	16	12	1	11	4	–	4	–	–
Produkcja pozostałego sprzętu transportowego	b	14	9	–	9	5	–	4	1	–
Produkcja mebli	b	49	37	2	35	12	–	11	1	–
Pozostała produkcja wyrobów	b	34	29	2	27	5	–	4	1	–
Naprawa, konserwacja i instalowanie maszyn i urządzeń	b	45	37	1	36	8	–	7	–	1
Wytwarzanie i zaopatrywanie w energię elektryczną, gaz, parę wodną i gorącą wodę^Δ	a b c	98 110 112,2	91 104 114,3	1 1 100,0	90 103 114,4	7 6 85,7	– – x	2 3 150,0	5 3 60,0	– – x
Dostawa wody; gospodarowanie ściekami i odpadami; rekultywacja^Δ	a b c	76 87 114,5	67 76 113,4	– – x	67 76 113,4	9 11 122,2	– – x	5 5 100,0	4 6 150,0	– – x
Pobór, uzdatnianie i dostarczanie wody	b	12	12	–	12	–	–	–	–	–
Odprowadzanie i oczyszczanie ścieków	b	10	9	–	9	1	–	1	–	–
Gospodarka odpadami; odzysk surowców ^Δ	b	64	54	–	54	10	–	4	6	–
Rekultywacja ^Δ	b	1	1	–	1	–	–	–	–	–
Budownictwo	a b c	601 649 108,0	472 504 106,8	17 16 94,1	455 488 107,3	129 145 112,4	– – x	87 90 103,4	36 51 141,7	6 4 66,7
Budowa budynków ^Δ	b	409	320	11	309	89	–	43	43	3
Budowa obiektów inżynierii lądowej i wodnej ^Δ	b	83	69	4	65	14	–	12	1	1
Roboty budowlane specjalistyczne	b	157	115	1	114	42	–	35	7	–
Handel; naprawa pojazdów samochodowych^Δ	a b c	2115 2217 104,8	1543 1636 106,0	26 26 100,0	1517 1610 106,1	572 581 101,6	1 1 100,0	516 517 100,2	47 60 127,7	8 3 37,5
Handel hurtowy i detaliczny pojazdami samochodowymi oraz ich naprawa ^Δ	b	167	115	4	111	52	–	50	2	–
Handel hurtowy ^Δ	b	1421	1131	19	1112	290	–	246	41	3
Handel detaliczny ^Δ	b	629	390	3	387	239	1	221	17	–
Transport i gospodarka magazynowa	a b c	247 274 110,9	180 201 111,7	3 3 100,0	177 198 111,9	67 73 109,0	– – x	54 58 107,4	13 15 115,4	– – x
Transport lądowy i rurociągowy ^Δ	b	193	132	3	129	61	–	53	8	–
Transport wodny	b	2	2	–	2	–	–	–	–	–

TABL. 6. SPÓLKI HANDLOWE WEDŁUG FORM ORGANIZACYJNO-PRAWNYCH (cd.)
Stan w dniu 31 XII

SEKCJE I DZIAŁY		Ogółem	Spółki kapitałowe			Spółki osobowe				
			razem	akcyjne	z o.o.	razem	partner- skie	jawne	koman- dytowe	koman- dytowo- akcyjne
a – 2014 b – 2015 c – 2014=100										
Transport i gospodarka magazynowa (dok.)										
Magazynowanie i działalność usługowa wspomagająca transport										
	b	76	64	–	64	12	–	5	7	–
Działalność pocztowa i kurierska										
	b	3	3	–	3	–	–	–	–	–
Zakwaterowanie i gastronomia^Δ										
	a	158	103	2	101	55	–	50	5	–
	b	171	115	2	113	56	–	49	7	–
	c	108,2	111,7	100,0	111,9	101,8	x	98,0	140,0	–
Zakwaterowanie										
	b	72	56	2	54	16	–	13	3	–
Gastronomia ^Δ										
	b	99	59	–	59	40	–	36	4	–
Informacja i komunikacja										
	a	295	258	5	253	37	–	27	8	2
	b	333	296	5	291	37	–	27	9	1
	c	112,9	114,7	100,0	115,0	100,0	x	100,0	112,5	50,0
Działalność wydawnicza										
	b	53	49	–	49	4	–	3	1	–
Produkcja filmów, programów telewizyjnych i nagrań ^Δ										
	b	10	8	–	8	2	–	2	–	–
Nadawanie programów ogólnodostępnych i abonamentowych										
	b	18	13	1	12	5	–	5	–	–
Telekomunikacja										
	b	30	25	–	25	5	–	3	2	–
Działalność związana z oprogramowaniem i doradztwo w zakresie informatyki ^Δ										
	b	131	118	2	116	13	–	8	5	–
Działalność usługowa w zakresie informacji										
	b	91	83	2	81	8	–	6	1	1
Działalność finansowa i ubezpieczeniowa										
	a	165	112	3	109	53	–	29	5	19
	b	176	135	5	130	41	–	17	10	14
	c	106,7	120,5	166,7	119,3	77,4	x	58,6	200,0	73,7
Finansowa działalność usługowa ^Δ										
	b	127	98	5	93	29	–	9	6	14
Działalność wspomagająca usługi finansowe oraz ubezpieczenia i fundusze emerytalne ..										
	b	49	37	–	37	12	–	8	4	–
Obsługa rynku nieruchomości^Δ										
	a	185	124	7	117	61	–	44	11	6
	b	218	153	8	145	65	–	47	12	6
	c	117,8	123,4	114,3	123,9	106,6	x	106,8	109,1	100,0
Działalność profesjonalna, naukowa i techniczna										
	a	410	348	5	343	62	12	33	11	6
	b	523	452	7	445	71	12	35	19	5
	c	127,6	129,9	140,0	129,7	114,5	100,0	106,1	172,7	83,3
Działalność prawnicza, rachunkowo-księgową i doradztwo podatkowe										
	b	120	85	–	85	35	12	14	9	–
Działalność firm centralnych; doradztwo w zarządzaniu ^Δ										
	b	174	158	5	153	16	–	7	6	3
Działalność w zakresie architektury i inżynierii; badania i analizy techniczne										
	b	110	101	–	101	9	–	7	2	–
Badania naukowe i prace rozwojowe										
	b	21	19	–	19	2	–	1	1	–
Reklama, badanie rynku i opinii publicznej										
	b	54	50	1	49	4	–	3	1	–

TABL. 6. SPÓŁKI HANDLOWE WEDŁUG FORM ORGANIZACYJNO-PRAWNYCH (dok.)
Stan w dniu 31 XII

SEKCJE I DZIAŁY	Ogółem	Spółki kapitałowe			Spółki osobowe					
		razem	akcyjne	z o.o.	razem	partner- skie	jawne	koman- dytowe	koman- dytowo- akcyjne	
a – 2014 b – 2015 c – 2014=100										
Działalność profesjonalna, naukowa i techniczna (dok.)										
Pozostała działalność profesjona- lna, naukowa i techniczna	b	42	37	1	36	5	–	3	–	2
Działalność weterynaryjna	b	2	2	–	2	–	–	–	–	–
Administrowanie i działalność wspierająca^Δ	a	163	141	3	138	22	–	17	3	2
	b	185	161	4	157	24	–	19	3	2
	c	113,5	114,2	133,3	113,8	109,1	x	111,8	100,0	100,0
Wynajem i dzierżawa	b	39	34	1	33	5	–	2	1	2
Działalność związana z zatrudnieniem	b	17	17	–	17	–	–	–	–	–
Działalność związana z turystyką ^Δ	b	48	43	2	41	5	–	5	–	–
Działalność detektywistyczna i ochroniarska	b	26	21	–	21	5	–	5	–	–
Utrzymanie porządku w budyn- kach i zagospodarowanie zieleni ^Δ	b	15	12	–	12	3	–	2	1	–
Administracyjna obsługa biura; wspomaganie działalności gospodarczej ^Δ	b	40	34	1	33	6	–	5	1	–
Edukacja	a	47	42	1	41	5	–	4	1	–
	b	50	44	1	43	6	–	4	2	–
	c	106,4	104,8	100,0	104,9	120,0	x	100,0	200,0	x
Opieka zdrowotna i pomoc społeczna	a	238	88	–	88	150	73	70	7	–
	b	261	98	–	98	163	77	77	9	–
	c	109,7	111,4	x	111,4	108,7	105,5	110,0	128,6	x
Opieka zdrowotna	b	248	86	–	86	162	77	76	9	–
Pomoc społeczna z zakwatero- waniem	b	10	9	–	9	1	–	1	–	–
Pomoc społeczna bez zakwatero- wania	b	3	3	–	3	–	–	–	–	–
Działalność związana z kulturą, rozrywką i rekreacją	a	34	31	3	28	3	–	3	–	–
	b	40	35	3	32	5	–	4	1	–
	c	117,6	112,9	100,0	114,3	166,7	x	133,3	x	x
Działalność twórcza związana z kulturą i rozrywką	b	5	4	–	4	1	–	1	–	–
Działalność bibliotek, archiwów, muzeów oraz pozostała dzia- łalność związana z kulturą	b	5	5	–	5	–	–	–	–	–
Działalność związana z grami losowymi i zakładami wzajemnymi	b	1	1	–	1	–	–	–	–	–
Działalność sportowa, rozrywko- wa i rekreacyjna	b	29	25	3	22	4	–	3	1	–
Pozostała działalność usługowa	a	37	31	–	31	6	–	6	–	–
	b	37	33	–	33	4	–	4	–	–
	c	100,0	106,5	x	106,5	66,7	x	66,7	x	x
Naprawa i konserwacja kompute- rów i artykułów użytku osobistego i domowego	b	10	9	–	9	1	–	1	–	–
Pozostała indywidualna działalność usługowa	b	27	24	–	24	3	–	3	–	–

TABL. 7. SPÓLKI HANDLOWE WEDŁUG RODZAJU KAPITAŁU
Stan w dniu 31 XII

SEKCJE I DZIAŁY	Ogółem ¹	Skarbu Państwa		Państwowych osób prawnych		Samorządu terytorialnego		Prywatnego krajowego		Zagranicznego	
		razem	w tym jednoosobowe	razem	w tym o jednolnorodnym rodzaju kapitału	razem	w tym o jednolnorodnym rodzaju kapitału	razem	w tym o jednolnorodnym rodzaju kapitału	razem	w tym o jednolnorodnym rodzaju kapitału
O G Ó Ł E M	a 5942	33	7	26	7	77	62	5439	4801	749	403
	b ² 6490	32	7	25	7	79	65	5604	4929	805	431
	c 109,2	97,0	100,0	96,2	100,0	102,6	104,8	103,0	102,7	107,5	106,9
Rolnictwo, leśnictwo, łowiectwo i rybactwo	a 95	1	–	1	1	–	–	92	72	6	2
	b 110	–	–	1	1	–	–	100	80	8	3
	c 115,8	x	x	100,0	100,0	x	x	108,7	111,1	133,3	150,0
Uprawy rolne, chów i hodowla zwierząt, łowiectwo ^Δ	b 91	–	–	1	1	–	–	85	65	7	2
Leśnictwo i pozyskiwanie drewna	b 15	–	–	–	–	–	–	11	11	1	1
Rybactwo	b 4	–	–	–	–	–	–	4	4	–	–
Górnictwo i wydobywanie	a 32	–	–	–	–	1	1	31	29	–	–
	b 32	–	–	–	–	1	1	29	27	–	–
	c 100,0	x	x	x	x	100,0	100,0	93,5	93,1	x	x
Wydobywanie węgla kamiennego i węgla brunatnego (lignitu)	b 2	–	–	–	–	–	–	2	2	–	–
Pozostałe górnictwo i wydobywanie	b 26	–	–	–	–	1	1	23	22	–	–
Działalność usługowa wspomagająca górnictwo ^Δ	b 4	–	–	–	–	–	–	4	3	–	–
Przetwórstwo przemysłowe	a 946	13	2	8	1	4	3	885	728	154	53
	b 1016	14	2	7	1	4	3	921	754	156	51
	c 107,4	107,7	100,0	87,5	100,0	100,0	100,0	104,1	103,6	101,3	96,2
Produkcja artykułów spożywczych	b 185	3	–	–	–	–	–	178	162	10	3
Produkcja napojów	b 16	–	–	–	–	1	1	14	13	2	1
Produkcja wyrobów tytoniowych	b 1	–	–	–	–	–	–	–	–	1	1
Produkcja wyrobów tekstylnych	b 22	1	–	–	–	–	–	19	16	3	3
Produkcja odzieży	b 55	–	–	–	–	–	–	50	43	9	5
Produkcja skór i wyrobów skórzanych ^Δ	b 6	–	–	–	–	–	–	6	4	2	–
Produkcja wyrobów z drewna, korka, słomy i wikliny ^Δ	b 143	2	–	1	–	–	–	130	99	29	9
Produkcja papieru i wyrobów z papieru	b 18	–	–	–	–	–	–	16	15	2	2

¹ W podziale według rodzaju kapitału – bez podmiotów, dla których informacja o formie własności nie występuje w rejestrze REGON.
² W podziale według rodzajów działalności – bez podmiotów, dla których informacja o przeważającym rodzaju działalności nie występuje w rejestrze REGON.

TABL. 7. SPÓŁKI HANDLOWE WEDŁUG RODZAJU KAPITAŁU (cd.)
Stan w dniu 31 XII

SEKCJE I DZIAŁY a – 2014 b – 2015 c – 2014=100	Ogółem ¹	Skarbu Państwa		Państwowych osób prawnych		Samorządu terytorialnego		Prywatnego krajowego		Zagranicznego	
		razem	w tym jednoosobowe	razem	w tym o jednorodnym rodzaju kapitału	razem	w tym o jednorodnym rodzaju kapitału	razem	w tym o jednorodnym rodzaju kapitału	razem	w tym o jednorodnym rodzaju kapitału
Przetwórstwo przemysłowe (dok.)											
Poligrafia i reprodukcja zapisanych nośników informacji	b 30	1	–	–	–	–	–	30	27	1	–
Produkcja koksu i produktów rafinacji ropy naftowej ^Δ	b 2	–	–	–	–	–	–	2	2	–	–
Produkcja chemikaliów i wyrobów chemicznych	b 26	–	–	–	–	–	–	23	17	5	1
Produkcja wyrobów z gumy i tworzyw sztucznych	b 75	–	–	–	–	–	–	68	50	14	4
Produkcja wyrobów z pozostałych mineralnych surowców niemetalicznych	b 74	1	–	–	–	–	–	69	58	13	3
Produkcja metali	b 6	–	–	–	–	–	–	6	6	–	–
Produkcja wyrobów z metali ^Δ	b 99	1	1	1	–	2	2	86	70	15	6
Produkcja komputerów, wyrobów elektronicznych i optycznych	b 32	1	1	1	1	–	–	26	21	3	1
Produkcja urządzeń elektrycznych	b 22	1	–	–	–	1	–	18	15	3	1
Produkcja maszyn i urządzeń ^Δ	b 46	2	–	2	–	–	–	42	29	10	2
Produkcja pojazdów samochodowych, przyczep i naczep ^Δ	b 16	–	–	–	–	–	–	14	9	6	1
Produkcja pozostałego sprzętu transportowego ...	b 14	–	–	–	–	–	–	13	11	2	1
Produkcja mebli	b 49	–	–	1	–	–	–	44	37	9	3
Pozostała produkcja wyrobów	b 34	–	–	–	–	–	–	28	20	10	2
Naprawa, konserwacja i instalowanie maszyn i urządzeń	b 45	1	–	1	–	–	–	39	30	7	2

¹ W podziale według rodzaju kapitału – bez podmiotów, dla których informacja o formie własności nie występuje w rejestrze REGON.

TABL. 7. SPÓLKI HANDLOWE WEDŁUG RODZAJU KAPITAŁU (cd.)
Stan w dniu 31 XII

SEKCJE I DZIAŁY	Ogółem ¹	Skarbu Państwa		Państwowych osób prawnych		Samorządu terytorialnego		Prywatnego krajowego		Zagranicznego	
		razem	w tym jednoosobowe	razem	w tym o jednolitym rodzaju kapitału	razem	w tym o jednolitym rodzaju kapitału	razem	w tym o jednolitym rodzaju kapitału	razem	w tym o jednolitym rodzaju kapitału
a – 2014 b – 2015 c – 2014=100											
Wytwarzanie i zaopatrzenie w energię elektryczną, gaz, parę wodną i gorącą wodę^Δ	a 98 b 110 c 112,2	– – x	– – x	– – x	– – x	14 14 100,0	13 13 100,0	84 87 103,6	77 80 103,9	5 5 100,0	1 1 100,0
Dostawa wody; gospodarowanie ściekami i odpadami; rekultywacja^Δ	a 76 b 87 c 114,5	– 1 x	– – x	– – x	– – x	26 28 107,7	25 28 112,0	50 53 106,0	43 46 107,0	2 3 150,0	1 1 100,0
Pobór, uzdatnianie i dostarczanie wody	b 12	–	–	–	–	12	12	–	–	–	–
Odprowadzanie i oczyszczanie ścieków	b 10	–	–	–	–	6	6	3	3	1	1
Gospodarka odpadami; odzysk surowców ^Δ	b 64	1	–	–	–	10	10	50	43	2	–
Budownictwo	a 601 b 649 c 108,0	3 4 133,3	1 1 100,0	2 1 50,0	– – x	2 2 100,0	1 1 100,0	573 591 103,1	507 521 102,8	44 47 106,8	22 20 90,9
Budowa budynków ^Δ	b 409	–	–	1	–	2	1	372	326	25	10
Budowa obiektów inżynierii lądowej i wodnej ^Δ	b 83	3	1	–	–	–	–	74	66	9	4
Roboty budowlane specjalistyczne	b 157	1	–	–	–	–	–	145	129	13	6
Handel; naprawa pojazdów samochodowych^Δ	a 2115 b 2217 c 104,8	6 5 83,3	– – x	8 8 100,0	1 1 100,0	1 1 100,0	1 1 100,0	1878 1893 100,8	1671 1676 100,3	371 400 107,8	229 249 108,7
Handel hurtowy i detaliczny pojazdami samochodowymi oraz ich naprawa ^Δ	b 167	–	–	–	–	–	–	151	132	28	13
Handel hurtowy ^Δ	b 1421	4	–	7	1	–	–	1186	1017	311	189
Handel detaliczny ^Δ	b 629	1	–	1	–	1	1	556	527	61	47
Transport i gospodarka magazynowa	a 247 b 274 c 110,9	3 3 100,0	3 3 100,0	– – x	– – x	7 7 100,0	5 5 100,0	211 212 100,5	191 190 99,5	37 43 116,2	26 31 119,2
Transport lądowy i rurociągowy ^Δ	b 193	3	3	–	–	7	5	148	136	31	24
Transport wodny	b 2	–	–	–	–	–	–	2	2	–	–
Magazynowanie i działalność usługowa wspomagająca transport	b 76	–	–	–	–	–	–	60	50	12	7
Działalność pocztowa i kurierska	b 3	–	–	–	–	–	–	2	2	–	–

¹ W podziale według rodzaju kapitału – bez podmiotów, dla których informacja o formie własności nie występuje w rejestrze REGON.

TABL. 7. SPÓLKI HANDLOWE WEDŁUG RODZAJU KAPITAŁU (cd.)
Stan w dniu 31 XII

SEKCJE I DZIAŁY		Skarbu Państwa		Państwowych osób prawnych		Samorządu terytorialnego		Prywatnego krajowego		Zagranicznego		
		razem	w tym jednoosobowe	razem	w tym o jednolodnym rodzaju kapitału	razem	w tym o jednolodnym rodzaju kapitału	razem	w tym o jednolodnym rodzaju kapitału	razem	w tym o jednolodnym rodzaju kapitału	
	a – 2014 b – 2015 c – 2014=100	Ogółem ¹										
Zakwaterowanie i gastronomia^Δ	a	158	1	–	1	–	1	–	148	132	20	10
	b	171	–	–	1	–	1	–	148	131	21	10
	c	108,2	x	x	100,0	x	100,0	x	100,0	99,2	105,0	100,0
Zakwaterowanie	b	72	–	–	1	–	1	–	68	57	9	2
Gastronomia ^Δ	b	99	–	–	–	–	–	–	80	74	12	8
Informacja i komunikacja	a	295	1	1	1	–	2	–	281	252	20	12
	b	333	1	1	1	–	2	–	288	260	22	13
	c	112,9	100,0	100,0	100,0	x	100,0	x	102,5	103,2	110,0	108,3
Działalność wydawnicza	b	53	–	–	–	–	–	–	49	44	5	3
Produkcja filmów, programów telewizyjnych nagrań ^Δ	b	10	–	–	–	–	–	–	9	8	–	–
Nadawanie programów ogólnodostępnych i abonamentowych	b	18	1	1	–	–	1	–	16	13	1	–
Telekomunikacja	b	30	–	–	–	–	–	–	26	24	–	–
Działalność związana z oprogramowaniem i doradztwo w zakresie informatyki ^Δ	b	131	–	–	–	–	–	–	108	101	10	8
Działalność usługowa w zakresie informacji	b	91	–	–	1	–	1	–	80	70	6	2
Działalność finansowa i ubezpieczeniowa	a	165	–	–	–	–	1	1	154	132	21	10
	b	176	–	–	–	–	1	1	144	121	24	13
	c	106,7	x	x	x	x	100,0	100,0	93,5	91,7	114,3	130,0
Finansowa działalność usługowa ^Δ	b	127	–	–	–	–	1	1	103	85	21	13
Działalność wspomagająca usługi finansowe oraz ubezpieczenia i fundusze emerytalne	b	49	–	–	–	–	–	–	41	36	3	–
Obsługa rynku nieruchomości^Δ	a	185	4	–	1	–	11	8	169	151	7	5
	b	218	3	–	1	–	11	8	183	163	9	6
	c	117,8	75,0	x	100,0	x	100,0	100,0	108,3	107,9	128,6	120,0
Działalność profesjonalna, naukowa i techniczna	a	410	–	–	2	2	3	1	387	355	32	18
	b	523	1	–	3	2	3	1	451	412	37	19
	c	127,6	x	x	150,0	100,0	100,0	100,0	116,5	116,1	115,6	105,6
Działalność prawnicza, rachunkowo-księgową i doradztwo podatkowe	b	120	–	–	–	–	–	–	111	103	4	1

¹ W podziale według rodzaju kapitału – bez podmiotów, dla których informacja o formie własności nie występuje w rejestrze REGON.

TABL. 7. SPÓLKI HANDLOWE WEDŁUG RODZAJU KAPITAŁU (cd.)
Stan w dniu 31 XII

SEKCJE I DZIAŁY a – 2014 b – 2015 c – 2014=100	Ogółem ¹	Skarbu Państwa		Państwowych osób prawnych		Samorządu terytorialnego		Prywatnego krajowego		Zagranicznego	
		razem	w tym jednoosobowe	razem	w tym o jednorodnym rodzaju kapitału	razem	w tym o jednorodnym rodzaju kapitału	razem	w tym o jednorodnym rodzaju kapitału	razem	w tym o jednorodnym rodzaju kapitału
Działalność profesjonalna, naukowa i techniczna (dok.)											
Działalność firm centralnych; doradztwo w zarządzaniu ^Δ	b 174	–	–	–	–	2	–	144	126	16	8
Działalność w zakresie architektury i inżynierii; badania i analizy techniczne	b 110	–	–	1	1	–	–	100	95	4	1
Badania naukowe i prace rozwojowe	b 21	–	–	1	1	–	–	14	11	1	–
Reklama, badanie rynku i opinii publicznej	b 54	–	–	–	–	–	–	48	46	6	4
Pozostała działalność profesjonalna, naukowa i techniczna	b 42	1	–	1	–	1	1	32	29	6	5
Działalność weterynaryjna	b 2	–	–	–	–	–	–	2	2	–	–
Administrowanie i działalność wspierająca^Δ	a 163 b 185 c 113,5	1 – x	– – x	– – x	– – x	2 1 50,0	1 – x	154 156 101,3	135 136 100,7	16 17 106,3	6 7 116,7
Wynajem i dzierżawa	b 39	–	–	–	–	–	–	36	31	3	1
Działalność związana z zatrudnieniem	b 17	–	–	–	–	–	–	11	8	3	–
Działalność związana z turystyką ^Δ	b 48	–	–	–	–	–	–	44	38	6	1
Działalność detektywistyczna i ochroniarska	b 26	–	–	–	–	–	–	23	21	–	–
Utrzymanie porządku w budynkach i zagospodarowanie zieleni ^Δ	b 15	–	–	–	–	–	–	12	12	1	1
Administracyjna obsługa biura; wspomaganie działalności gospodarczej ^Δ	b 40	–	–	–	–	1	–	30	26	4	4
Edukacja	a 47 b 50 c 106,4	– – x	– – x	– – x	– – x	– – x	– – x	47 44 93,6	45 42 93,3	1 1 100,0	– – x

¹ W podziale według rodzaju kapitału – bez podmiotów, dla których informacja o formie własności nie występuje w rejestrze REGON.

TABL. 7. SPÓŁKI HANDLOWE WEDŁUG RODZAJU KAPITAŁU (dok.)
Stan w dniu 31 XII

SEKCJE I DZIAŁY	Ogółem ¹	Skarbu Państwa		Państwowych osób prawnych		Samorządu terytorialnego		Prywatnego krajowego		Zagranicznego	
		razem	w tym jednoosobowe	razem	w tym o jednolitej formie	razem	w tym o jednolitej formie	razem	w tym o jednolitej formie	razem	w tym o jednolitej formie
a – 2014											
b – 2015											
c – 2014=100											
Opieka zdrowotna i pomoc społeczna	a 238 b 261 c 109,7	– – x	– – x	2 2 100,0	2 2 100,0	1 1 100,0	1 1 100,0	233 238 102,1	224 229 102,2	4 4 100,0	1 1 100,0
Opieka zdrowotna	b 248	–	–	2	2	1	1	228	219	4	1
Pomoc społeczna z zakwaterowaniem	b 10	–	–	–	–	–	–	8	8	–	–
Pomoc społeczna bez zakwaterowania	b 3	–	–	–	–	–	–	2	2	–	–
Działalność związana z kulturą, rozrywką i rekreacją	a 34 b 40 c 117,6	– – x	– – x	– – x	– – x	1 2 200,0	1 2 200,0	29 33 113,8	25 29 116,0	5 4 80,0	4 3 75,0
Działalność twórcza związana z kulturą i rozrywką	b 5	–	–	–	–	–	–	4	4	1	1
Działalność bibliotek, archiwów, muzeów oraz pozostała działalność związana z kulturą	b 5	–	–	–	–	–	–	5	5	–	–
Działalność związana z grami losowymi i zakładami wzajemnymi	b 1	–	–	–	–	–	–	1	–	–	–
Działalność sportowa, rekreacyjna i rekreacyjna ..	b 29	–	–	–	–	2	2	23	20	3	2
Pozostała działalność usługowa	a 37 b 37 c 100,0	– – –	– – –	– – –	– – –	– – –	– – –	33 32 97,0	32 31 96,9	4 4 100,0	3 3 100,0
Naprawa i konserwacja komputerów i artykułów użytku osobistego i domowego	b 10	–	–	–	–	–	–	8	8	1	1
Pozostała indywidualna działalność usługowa	b 27	–	–	–	–	–	–	24	23	3	2

¹ W podziale według rodzaju kapitału – bez podmiotów, dla których informacja o formie własności nie występuje w rejestrze REGON.

U w a g a. Danych z rubryk „razem” dotyczących spółek według rodzaju kapitału nie można sumować na pozycję „ogółem”, ponieważ dane te ujmują spółki według występowania w nich każdego rodzaju kapitału, a nie kapitału przeważającego.

TABL. 8. **PODMIOTY GOSPODARKI NARODOWEJ WEDŁUG PRZEWIDYWANEJ LICZBY PRACUJĄCYCH¹**
Stan w dniu 31 XII

SEKCJE		Ogółem	Małe (do 9 osób)	Średnie (10–49 osób)	Duże (50 osób i więcej)
a – 2014 b – 2015 c – 2014=100					
O G Ó Ł E M²	a	98339	94465	3043	831
	b	99309	95459	3032	818
	c	101,0	101,1	99,6	98,4
Rolnictwo, leśnictwo, łowiectwo i rybactwo	a	3042	2976	45	21
	b	2975	2909	46	20
	c	97,8	97,7	102,2	95,2
Górnictwo i wydobywanie	a	140	127	8	5
	b	136	123	8	5
	c	97,1	96,9	100,0	100,0
Przetwórstwo przemysłowe	a	8067	7427	480	160
	b	8082	7441	480	161
	c	100,2	100,2	100,0	100,6
Wytwarzanie i zaopatrywanie w energię elektryczną, gaz, parę wodną i gorącą wodę ^Δ	a	176	156	11	9
	b	195	175	10	10
	c	110,8	112,2	90,9	111,1
Dostawa wody; gospodarowanie ściekami i odpadami; rekultywacja ^Δ	a	313	253	43	17
	b	364	304	42	18
	c	116,3	120,2	97,7	105,9
Budownictwo	a	12370	12085	240	45
	b	12567	12289	237	41
	c	101,6	101,7	98,8	91,1
Handel; naprawa pojazdów samocho- dowych ^Δ	a	25733	25048	599	86
	b	25465	24791	592	82
	c	99,0	99,0	98,8	95,3
Transport i gospodarka magazynowa	a	6979	6888	72	19
	b	7097	7005	74	18
	c	101,7	101,7	102,8	94,7
Zakwaterowanie i gastronomia ^Δ	a	2359	2222	131	6
	b	2416	2284	126	6
	c	102,4	102,8	96,2	100,0
Informacja i komunikacja	a	2085	2048	30	7
	b	2293	2254	30	9
	c	110,0	110,1	100,0	128,6
Działalność finansowa i ubezpieczeniowa	a	3159	3111	37	11
	b	3093	3045	37	11
	c	97,9	97,9	100,0	100,0
Obsługa rynku nieruchomości ^Δ	a	2919	2841	64	14
	b	3068	2987	66	15
	c	105,1	105,1	103,1	107,1
Działalność profesjonalna, naukowa i techniczna	a	8076	7988	83	5
	b	8353	8265	83	5
	c	103,4	103,5	100,0	100,0
Administrowanie i działalność wspierająca ^Δ	a	2229	2172	48	9
	b	2291	2232	51	8
	c	102,8	102,8	106,3	88,9

¹ Brak ustawowego obowiązku aktualizacji informacji o liczbie pracujących podanej przy pierwszym zgłoszeniu o wpis do rejestru REGON. ² W podziale według rodzajów działalności – bez podmiotów, dla których informacja o przeważającym rodzaju działalności nie występuje w rejestrze REGON.

TABL. 8. **PODMIOTY GOSPODARKI NARODOWEJ WEDŁUG PRZEWIDYWANEJ LICZBY PRACUJĄCYCH¹ (dok.)**
Stan w dniu 31 XII

SEKCJE		Ogółem	Małe (do 9 osób)	Średnie (10-49 osób)	Duże (50 osób i więcej)
Administracja publiczna i obrona narodo- wa; obowiązkowe zabezpieczenia społeczne	a	1093	819	178	96
	b	1083	824	170	89
	c	99,1	100,6	95,5	92,7
Edukacja	a	3613	2711	669	233
	b	3556	2646	677	233
	c	98,4	97,6	101,2	100,0
Opieka zdrowotna i pomoc społeczna	a	6377	6157	161	59
	b	6563	6345	159	59
	c	102,9	103,1	98,8	100,0
Działalność związana z kulturą, rozrywką i rekreacją	a	1781	1699	70	12
	b	1817	1735	70	12
	c	102,0	102,1	100,0	100,0
Pozostała działalność usługowa	a	7818	7727	74	17
	b	7717	7627	74	16
	c	98,7	98,7	100,0	94,1
Organizacje i zespoły eksterytorialne	a	3	3	–	–
	b	3	3	–	–
	c	100,0	100,0	x	x

¹ Brak ustawowego obowiązku aktualizacji informacji o liczbie pracujących podanej przy pierwszym zgłoszeniu o wpis do rejestru REGON.

TABL. 9. **PODMIOTY GOSPODARKI NARODOWEJ WEDŁUG PODREGIONÓW I FORM ORGANIZACYJNO-PRAWNYCH**
Stan w dniu 31 XII

WYSZCZEGÓLNIENIE		Województwo	Podregiony		
			białostocki	łomżyński	suwalski
O G Ó Ł E M¹	a	98339	49737	28705	19897
	b	99309	50725	28717	19867
	c	101,0	102,0	100,0	99,8
sektor publiczny	a	3125	990	1218	917
	b	3063	983	1196	884
	c	98,0	99,3	98,2	96,4
sektor prywatny	a	95187	48728	27483	18976
	b	95713	49386	27428	18899
	c	100,6	101,4	99,8	99,6
w tym:					
Przedsiębiorstwa państwowe	a	1	1	–	–
	b	–	–	–	–
	c	x	x	x	x
Spółki handlowe	a	5942	3975	1052	915
	b	6490	4384	1121	985
	c	109,2	110,3	106,6	107,7
spółki akcyjne	a	115	71	21	23
	b	124	75	25	24
	c	107,8	105,6	119,0	104,3

¹ W podziale według sektorów własności – bez podmiotów, dla których informacja o formie własności nie występuje w rejestrze REGON.

TABL. 9. **PODMIOTY GOSPODARKI NARODOWEJ WEDŁUG PODREGIONÓW I FORM ORGANIZACYJNO-PRAWNYCH (dok.)**
Stan w dniu 31 XII

WYSZCZEGÓLNIENIE	Województwo	Podregiony			
		białostocki	łomżyński	suwalski	
a – 2014 b – 2015 c – 2014=100					
Spółki handlowe (dok.):					
spółki z o.o.	a	4331	2903	763	665
	b	4804	3253	822	729
	c	110,9	112,1	107,7	109,6
spółki partnerskie	a	86	67	7	12
	b	90	67	10	13
	c	104,7	100,0	142,9	108,3
spółki jawne	a	1159	727	244	188
	b	1169	742	239	188
	c	100,9	102,1	98,0	100,0
spółki komandytowe	a	199	161	13	25
	b	265	213	22	30
	c	133,2	132,3	169,2	120,0
spółki komandytowo-akcyjne	a	52	46	4	2
	b	38	34	3	1
	c	73,1	73,9	75,0	50,0
Spółki cywilne	a	5025	2612	1314	1099
	b	5087	2649	1328	1110
	c	101,2	101,4	101,1	101,0
Spółdzielnie	a	500	178	202	120
	b	499	177	203	119
	c	99,8	99,4	100,5	99,2
Fundacje	a	416	294	66	56
	b	503	358	75	70
	c	120,9	121,8	113,6	125,0
Stowarzyszenia i organizacje społeczne ...	a	3349	1487	1107	755
	b	3426	1515	1136	775
	c	102,3	101,9	102,6	102,6
Osoby fizyczne prowadzące działalność gospodarczą	a	75930	38123	22576	15231
	b	76252	38594	22505	15153
	c	100,4	101,2	99,7	99,5

TABL. 10. **PODMIOTY GOSPODARKI NARODOWEJ WEDŁUG PODREGIONÓW I SEKCJI**
Stan w dniu 31 XII

SEKCJE	Województwo	Podregiony			
		białostocki	łomżyński	suwalski	
a – 2014 b – 2015 c – 2014=100					
OGÓŁEM ¹	a	98339	49737	28705	19897
	b	99309	50725	28717	19867
	c	101,0	102,0	100,0	99,8
Rolnictwo, leśnictwo, łowiectwo i rybactwo	a	3042	760	1322	960
	b	2975	747	1281	947
	c	97,8	98,3	96,9	98,6

¹ W podziale według rodzajów działalności – bez podmiotów, dla których informacja o przeważającym rodzaju działalności nie występuje w rejestrze REGON.

TABL. 10. **PODMIOTY GOSPODARKI NARODOWEJ WEDŁUG PODREGIONÓW I SEKCJI (dok.)**
Stan w dniu 31 XII

SEKCJE		Województwo	Podregiony		
			białostocki	łomżyński	suwalski
a – 2014					
b – 2015					
c – 2014=100					
Przemysł	a	8696	4084	2833	1779
	b	8777	4200	2853	1724
	c	100,9	102,8	100,7	96,9
w tym przetwórstwo przemysłowe	a	8067	3798	2653	1616
	b	8082	3861	2662	1559
	c	100,2	101,7	100,3	96,5
Budownictwo	a	12370	5717	4288	2365
	b	12567	5852	4354	2361
	c	101,6	102,4	101,5	99,8
Handel; naprawa pojazdów samochodowych ^Δ	a	25733	13244	7412	5077
	b	25465	13201	7254	5010
	c	99,0	99,7	97,9	98,7
Transport i gospodarka magazynowa	a	6979	3663	1760	1556
	b	7097	3712	1790	1595
	c	101,7	101,3	101,7	102,5
Zakwaterowanie i gastronomia ^Δ	a	2359	1034	697	628
	b	2416	1082	684	650
	c	102,4	104,6	98,1	103,5
Informacja i komunikacja	a	2085	1379	390	316
	b	2293	1548	429	316
	c	110,0	112,3	110,0	100,0
Działalność finansowa i ubezpieczeniowa	a	3159	1698	821	640
	b	3093	1663	792	638
	c	97,9	97,9	96,5	99,7
Obsługa rynku nieruchomości ^Δ	a	2919	1694	639	586
	b	3068	1790	660	618
	c	105,1	105,7	103,3	105,5
Działalność profesjonalna, naukowa i techniczna	a	8076	4914	1802	1360
	b	8353	5125	1836	1392
	c	103,4	104,3	101,9	102,4
Administrowanie i działalność wspierająca ^Δ	a	2229	1136	656	437
	b	2291	1162	668	461
	c	102,8	102,3	101,8	105,5
Administracja publiczna i obrona narodowa; obowiązkowe zabezpieczenia społeczne	a	1093	305	582	206
	b	1083	306	576	201
	c	99,1	100,3	99,0	97,6
Edukacja	a	3613	1691	1066	856
	b	3556	1702	1043	811
	c	98,4	100,7	97,8	94,7
Opieka zdrowotna i pomoc społeczna	a	6377	3696	1602	1079
	b	6563	3828	1638	1097
	c	102,9	103,6	102,2	101,7
Działalność związana z kulturą, rozrywką i rekreacją	a	1781	818	579	384
	b	1817	842	585	390
	c	102,0	102,9	101,0	101,6
Pozostała działalność usługowa	a	7818	3897	2255	1666
	b	7717	3870	2228	1619
	c	98,7	99,3	98,8	97,2
Organizacje i zespoły eksterytorialne	a	3	2	–	1
	b	3	2	–	1
	c	100,0	100,0	x	100,0

TABL. 11. **PODMIOTY GOSPODARKI NARODOWEJ WEDŁUG SEKTORÓW WŁASNOŚCI ORAZ PODREGIONÓW, POWIATÓW I GMIN**
Stan w dniu 31 XII

WYSZCZEGÓLNIENIE	Ogółem ¹	Sektor	
		publiczny	prywatny
a – 2014 b – 2015 c – 2014=100			
W O J E W Ó D Z T W O	a 98339	3125	95187
	b 99309	3063	95713
	c 101,0	98,0	100,6
PODREGION BIAŁOSTOCKI	a 49737	990	48728
	b 50725	983	49386
	c 102,0	99,3	101,4
Powiat białostocki	a 12123	259	11860
	b 12369	260	12054
	c 102,0	100,4	101,6
Gminy miejsko-wiejskie:			
Choroszcz	b 1299	15	1280
Czarna Białostocka	b 832	22	809
Łapy	b 1690	39	1641
Michałowó	b 402	20	379
Supraśl	b 1687	28	1647
Suraż	b 150	8	141
Tykocin	b 308	18	289
Wasilków	b 1643	15	1621
Zabłudów	b 648	16	628
Gminy wiejskie:			
Dobrzyniewo Duże	b 856	18	836
Gródek	b 354	14	339
Juchnowiec Kościelny	b 1654	18	1630
Poświętne	b 175	7	168
Turośń Kościelna	b 551	10	538
Zawady	b 120	12	108
Powiat sokólski	a 3879	199	3680
	b 3949	197	3740
	c 101,8	99,0	101,6
Gminy miejsko-wiejskie:			
Dąbrowa Białostocka	b 666	30	635
Krynki	b 191	13	177
Sokółka	b 1907	70	1832
Suchowola	b 303	17	285
Gminy wiejskie:			
Janów	b 178	14	164
Korycin	b 156	11	144
Kuźnica	b 200	11	187
Nowy Dwór	b 76	8	68
Sidra	b 124	12	111
Szudziałowo	b 148	11	137

¹ W podziale według sektorów własności – bez podmiotów, dla których informacja o formie własności nie występuje w rejestrze REGON.

TABL. 11. **PODMIOTY GOSPODARKI NARODOWEJ WEDŁUG SEKTORÓW WŁASNOŚCI ORAZ PODREGIONÓW, POWIATÓW I GMIN (cd.)**
Stan w dniu 31 XII

WYSZCZEGÓLNIENIE	Ogółem ¹	Sektor	
		publiczny	prywatny
a – 2014 b – 2015 c – 2014=100			
Miasto na prawach powiatu:			
Białystok	a 33735	532	33188
	b 34407	526	33592
	c 102,0	98,9	101,2
PODREGION ŁOMŻYŃSKI	a 28705	1218	27483
	b 28717	1196	27428
	c 100,0	98,2	99,8
Powiat bielski	a 3804	162	3642
	b 3819	162	3640
	c 100,4	100,0	99,9
Gminy miejskie:			
Bielsk Podlaski	b 2273	84	2179
Brańsk	b 353	15	337
Gminy wiejskie:			
Bielsk Podlaski	b 332	5	324
Boćki	b 205	10	195
Brańsk	b 222	14	207
Orla	b 146	9	136
Rudka	b 102	13	89
Wyszki	b 186	12	173
Powiat hajnowski	a 3015	191	2824
	b 2988	185	2792
	c 99,1	96,9	98,9
Gmina miejska:			
Hajnówka	b 1636	102	1530
Gmina miejsko-wiejska:			
Kleszczele	b 143	10	132
Gminy wiejskie:			
Białowieża	b 222	17	203
Czeremcha	b 127	9	118
Czyże	b 94	7	87
Dubicze Cerkiewne	b 119	9	110
Hajnówka	b 279	6	272
Narew	b 173	9	163
Narewka	b 195	16	177
Powiat kolneński	a 2491	116	2375
	b 2451	111	2334
	c 98,4	95,7	98,3
Gmina miejska:			
Kolno	b 1022	45	973
Gmina miejsko-wiejska:			
Stawiski	b 355	14	340
Gminy wiejskie:			
Grabowo	b 160	10	150
Kolno	b 454	16	438
Mały Płock	b 212	12	199
Turośl	b 248	14	234

¹ W podziale według sektorów własności – bez podmiotów, dla których informacja o formie własności nie występuje w rejestrze REGON.

TABL. 11. **PODMIOTY GOSPODARKI NARODOWEJ WEDŁUG SEKTORÓW WŁASNOŚCI ORAZ PODREGIONÓW, POWIATÓW I GMIN (cd.)**
Stan w dniu 31 XII

WYSZCZEGÓLNIENIE	Ogółem ¹	Sektor	
		publiczny	prywatny
a – 2014 b – 2015 c – 2014=100			
Powiat łomżyński	a 3053	121	2932
	b 3013	118	2891
	c 98,7	97,5	98,6
Gminy miejsko-wiejskie:			
Jedwabne	b 243	16	227
Nowogród	b 265	11	253
Gminy wiejskie:			
Łomża	b 830	13	817
Miastkowo	b 219	8	211
Piątnica	b 676	27	648
Przytuły	b 76	10	66
Śniadowo	b 323	13	310
Wizna	b 177	10	166
Zbójna	b 204	10	193
Powiat siemiatycki	a 2675	139	2536
	b 2750	139	2606
	c 102,8	100,0	102,8
Gmina miejska:			
Siemiatycze	b 1297	49	1245
Gmina miejsko-wiejska:			
Drohiczyn	b 359	23	335
Gminy wiejskie:			
Dziadkowice	b 111	10	101
Grodzisk	b 155	9	146
Mielnik	b 140	10	130
Milejczyce	b 68	9	59
Nurzec-Stacja	b 169	10	159
Perlejewo	b 144	7	137
Siemiatycze	b 307	12	294
Powiat wysokomazowiecki	a 4086	186	3900
	b 4132	182	3937
	c 101,1	97,8	100,9
Gmina miejska:			
Wysokie Mazowieckie	b 1077	51	1022
Gminy miejsko-wiejskie:			
Ciechanowiec	b 719	29	686
Czyżew	b 462	24	437
Szepietowo	b 530	12	514
Gminy wiejskie:			
Klukowo	b 208	14	194
Kobylin-Borzymy	b 126	9	117
Kulesze Kościelne	b 149	8	141
Nowe Piekuty	b 237	13	224
Sokoły	b 315	17	298
Wysokie Mazowieckie	b 309	5	304

¹ W podziale według sektorów własności – bez podmiotów, dla których informacja o formie własności nie występuje w rejestrze REGON.

TABL. 11. **PODMIOTY GOSPODARKI NARODOWEJ WEDŁUG SEKTORÓW WŁASNOŚCI ORAZ PODREGIONÓW, POWIATÓW I GMIN (cd.)**
Stan w dniu 31 XII

WYSZCZEGÓLNIENIE		Ogółem ¹	Sektor	
			publiczny	prywatny
a – 2014 b – 2015 c – 2014=100				
Powiat zambrowski	a	3256	141	3114
	b	3258	135	3116
	c	100,1	95,7	100,1
Gmina miejska:				
Zambrów	b	1917	85	1827
Gminy wiejskie:				
Kołaki Kościelne	b	133	7	125
Rutki	b	295	12	283
Szumowo	b	294	14	280
Zambrów	b	619	17	601
Miasto na prawach powiatu:				
Łomża	a	6325	162	6160
	b	6306	164	6112
	c	99,7	101,2	99,2
PODREGION SUWAŁSKI	a	19897	917	18976
	b	19867	884	18899
	c	99,8	96,4	99,6
Powiat augustowski	a	4333	205	4127
	b	4295	185	4097
	c	99,1	90,2	99,3
Gmina miejska:				
Augustów	b	2779	107	2662
Gmina miejsko-wiejska:				
Lipsk	b	239	12	226
Gminy wiejskie:				
Augustów	b	340	17	323
Bargłów Kościelny	b	242	14	228
Nowinka	b	199	13	185
Płaska	b	242	11	231
Sztabin	b	254	11	242
Powiat grajewski	a	3072	152	2919
	b	3118	151	2954
	c	101,5	99,3	101,2
Gmina miejska:				
Grajewo	b	1879	79	1794
Gminy miejsko-wiejskie:				
Rajgród	b	321	13	304
Szczuczyn	b	353	24	328
Gminy wiejskie:				
Grajewo	b	263	12	250
Radziłów	b	186	14	171
Wąsosz	b	116	9	107

¹ W podziale według sektorów własności – bez podmiotów, dla których informacja o formie własności nie występuje w rejestrze REGON.

TABL. 11. **PODMIOTY GOSPODARKI NARODOWEJ WEDŁUG SEKTORÓW WŁASNOŚCI ORAZ PODREGIONÓW, POWIATÓW I GMIN (dok.)**
Stan w dniu 31 XII

WYSZCZEGÓLNIENIE	Ogółem ¹	Sektor	
		publiczny	prywatny
a – 2014 b – 2015 c – 2014=100			
Powiat moniecki	a 2335	141	2194
	b 2339	130	2199
	c 100,2	92,2	100,2
Gminy miejsko-wiejskie:			
Goniądz	b 269	26	241
Knyszyn	b 303	17	286
Mońki	b 1065	42	1021
Gminy wiejskie:			
Jasionówka	b 134	9	125
Jaświły	b 177	18	156
Krypno	b 231	10	220
Trzcianne	b 160	8	150
Powiat sejneński	a 1268	82	1186
	b 1262	83	1176
	c 99,5	101,2	99,2
Gmina miejska:			
Sejny	b 468	43	425
Gminy wiejskie:			
Giby	b 162	12	149
Krasnopol	b 179	8	171
Puńsk	b 234	15	218
Sejny	b 219	5	213
Powiat suwalski	a 1920	108	1812
	b 1923	108	1811
	c 100,2	100,0	99,9
Gminy wiejskie:			
Bakałarzewo	b 141	8	133
Filipów	b 177	9	168
Jeleniewo	b 157	9	148
Przerośl	b 127	13	114
Raczki	b 300	17	283
Rutka-Tartak	b 92	8	84
Suwałki	b 613	20	589
Szypliszki	b 186	15	171
Wiżajny	b 130	9	121
Miasto na prawach powiatu:			
Suwałki	a 6969	229	6738
	b 6930	227	6662
	c 99,4	99,1	98,9

¹ W podziale według sektorów własności – bez podmiotów, dla których informacja o formie własności nie występuje w rejestrze REGON.

TABL. 12. **PODMIOTY GOSPODARKI NARODOWEJ WEDŁUG SEKTORÓW WŁASNOŚCI ORAZ SEKCJI I DZIAŁÓW W MIASTACH NA PRAWACH POWIATU**
A. BIAŁYSTOK
Stan w dniu 31 XII

SEKCJE I DZIAŁY		Ogółem ¹	Sektor		
			publiczny	prywatny	
				razem	w tym osoby fizyczne prowadzące działalność gospodarczą
a – 2014 b – 2015 c – 2014=100					
O G Ó Ł E M²	a	33735	532	33188	25322
	b	34407	526	33592	25557
	c	102,0	98,9	101,2	100,9
Rolnictwo, leśnictwo, łowiectwo i rybactwo	a	185	1	184	120
	b	183	1	182	119
	c	98,9	100,0	98,9	99,2
Uprawy rolne, chów i hodowla zwierząt, łowiectwo ^Δ	b	148	–	148	89
Leśnictwo i pozyskiwanie drewna	b	33	1	32	28
Rybactwo	b	2	–	2	2
Górnictwo i wydobywanie	a	23	–	23	9
	b	23	–	23	9
	c	100,0	x	100,0	100,0
Wydobywanie węgla kamiennego i węgla brunatnego (lignitu)	b	2	–	2	–
Pozostałe górnictwo i wydobywanie	b	18	–	18	9
Działalność usługowa wspomagająca górnictwo ^Δ	b	3	–	3	–
Przetwórstwo przemysłowe	a	2209	2	2205	1705
	b	2242	2	2222	1702
	c	101,5	100,0	100,8	99,8
Produkcja artykułów spożywczych	b	145	–	144	85
Produkcja napojów	b	11	–	11	6
Produkcja wyrobów tekstylnych	b	77	–	77	60
Produkcja odzieży	b	275	–	275	226
Produkcja skór i wyrobów skórzanych ^Δ	b	20	–	20	18
Produkcja wyrobów z drewna, korka, słomy i wikliny ^Δ	b	153	–	152	110
Produkcja papieru i wyrobów z papieru	b	13	–	13	11
Poligrafia i reprodukcja zapisanych nośników informacji	b	152	–	152	111
Produkcja chemikaliów i wyrobów chemicznych	b	28	–	28	16
Produkcja wyrobów farmaceutycznych ^Δ	b	2	–	2	2
Produkcja wyrobów z gumy i tworzyw sztucznych	b	72	–	70	47
Produkcja wyrobów z pozostałych mineralnych surowców niemetalicznych	b	120	–	118	82
Produkcja metali	b	10	–	10	8
Produkcja wyrobów z metali ^Δ	b	281	2	277	227
Produkcja komputerów, wyrobów elektronicznych i optycznych	b	62	–	62	40
Produkcja urządzeń elektrycznych	b	38	–	37	22
Produkcja maszyn i urządzeń ^Δ	b	57	–	55	34

¹ W podziale według sektorów własności – bez podmiotów, dla których informacja o formie własności nie występuje w rejestrze REGON.
² W podziale według rodzajów działalności – bez podmiotów, dla których informacja o przeważającym rodzaju działalności nie występuje w rejestrze REGON.

TABL. 12. **PODMIOTY GOSPODARKI NARODOWEJ WEDŁUG SEKTORÓW WŁASNOŚCI ORAZ SEKCJI I DZIAŁÓW W MIASTACH NA PRAWACH POWIATU (cd.)**
A. BIAŁYSTOK (cd.)
Stan w dniu 31 XII

SEKCJE I DZIAŁY	Ogółem ¹	Sektor		
		publiczny	prywatny	
			razem	w tym osoby fizyczne prowadzące działalność gospodarczą
a – 2014 b – 2015 c – 2014=100				
Przetwórstwo przemysłowe (dok.)				
Produkcja pojazdów samochodowych, przyczep i naczep ^Δ	b 11	–	11	1
Produkcja pozostałego sprzętu transportowego	b 9	–	9	4
Produkcja mebli	b 241	–	240	208
Pozostała produkcja wyrobów	b 220	–	217	188
Naprawa, konserwacja i instalowanie maszyn i urządzeń	b 245	–	242	196
Wytwarzanie i zaopatrywanie w energię elektryczną, gaz, parę wodną i gorącą wodę^Δ	a 38 b 51 c 134,2	– – x	38 47 123,7	6 10 166,7
Dostawa wody; gospodarowanie ściekami i odpadami; rekultywacja^Δ	a 91 b 121 c 133,0	2 3 150,0	89 114 128,1	55 78 141,8
Pobór, uzdatnianie i dostarczanie wody	b 2	2	–	–
Odprowadzanie i oczyszczanie ścieków	b 8	–	8	6
Gospodarka odpadami; odzysk surowców ^Δ	b 109	1	105	71
Rekultywacja ^Δ	b 2	–	1	1
Budownictwo	a 3487 b 3564 c 102,2	2 2 100,0	3484 3542 101,7	2927 2972 101,5
Budowa budynków ^Δ	b 1144	–	1128	790
Budowa obiektów inżynierii lądowej i wodnej ^Δ	b 282	2	279	228
Roboty budowlane specjalistyczne	b 2138	–	2135	1954
Handel; naprawa pojazdów samochodowych^Δ ..	a 8970 b 8933 c 99,6	1 1 100,0	8965 8891 99,2	7043 6946 98,6
Handel hurtowy i detaliczny pojazdami samochodowymi oraz ich naprawa ^Δ	b 1030	–	1028	849
Handel hurtowy ^Δ	b 2389	1	2367	1343
Handel detaliczny ^Δ	b 5514	–	5496	4754
Transport i gospodarka magazynowa	a 2537 b 2549 c 100,5	5 5 100,0	2531 2527 99,8	2351 2340 99,5
Transport lądowy i rurociągowy ^Δ	b 2309	4	2298	2178
Transport wodny	b 1	–	1	1
Transport lotniczy	b 3	–	3	3
Magazynowanie i działalność usługowa wspomagająca transport	b 177	1	167	103
Działalność pocztowa i kurierska	b 59	–	58	55

¹ W podziale według sektorów własności – bez podmiotów, dla których informacja o formie własności nie występuje w rejestrze REGON.

TABL. 12. **PODMIOTY GOSPODARKI NARODOWEJ WEDŁUG SEKTORÓW WŁASNOŚCI ORAZ SEKCJI I DZIAŁÓW W MIASTACH NA PRAWACH POWIATU (cd.)**
A. BIAŁYSTOK (cd.)
Stan w dniu 31 XII

SEKCJE I DZIAŁY	Ogółem ¹	Sektor		
		publiczny	prywatny	
			razem	w tym osoby fizyczne prowadzące działalność gospodarczą
a – 2014 b – 2015 c – 2014=100				
Zakwaterowanie i gastronomia^Δ	a 670	13	657	446
	b 697	13	677	457
	c 104,0	100,0	103,0	102,5
Zakwaterowanie	b 112	13	99	63
Gastronomia ^Δ	b 585	–	578	394
Informacja i komunikacja	a 1090	1	1089	804
	b 1232	1	1210	920
	c 113,0	100,0	111,1	114,4
Działalność wydawnicza	b 106	–	105	57
Produkcja filmów, programów telewizyjnych i nagrań ^Δ	b 92	–	92	82
Nadawanie programów ogólnodostępnych abonamentowych	b 12	1	11	–
Telekomunikacja	b 73	–	69	55
Działalność związana z oprogramowaniem i doradztwo w zakresie informatyki ^Δ	b 771	–	761	631
Działalność usługowa w zakresie informacji	b 178	–	172	95
Działalność finansowa i ubezpieczeniowa	a 1263	1	1262	1059
	b 1242	1	1229	1026
	c 98,3	100,0	97,4	96,9
Finansowa działalność usługowa ^Δ	b 273	1	267	115
Ubezpieczenie, reasekuracja i fundusze emerytalne	b 3	–	3	3
Działalność wspomagająca usługi finansowe oraz ubezpieczenia i fundusze emerytalne	b 966	–	959	908
Obsługa rynku nieruchomości^Δ	a 1309	128	1180	353
	b 1388	128	1247	396
	c 106,0	100,0	105,7	112,2
Działalność profesjonalna, naukowa i techniczna	a 3795	7	3788	3241
	b 3932	6	3888	3288
	c 103,6	85,7	102,6	101,5
Działalność prawnicza, rachunkowo-księgową i doradztwo podatkowe	b 1082	–	1078	909
Działalność firm centralnych; doradztwo w zarządzaniu ^Δ	b 468	1	450	313
Działalność w zakresie architektury i inżynierii; badania i analizy techniczne	b 917	3	907	780
Badania naukowe i prace rozwojowe	b 27	1	20	11
Reklama, badanie rynku i opinii publicznej	b 404	–	404	310
Pozostała działalność profesjonalna, naukowa i techniczna	b 973	–	969	916
Działalność weterynaryjna	b 61	1	60	49

¹ W podziale według sektorów własności – bez podmiotów, dla których informacja o formie własności nie występuje w rejestrze REGON.

TABL. 12. **PODMIOTY GOSPODARKI NARODOWEJ WEDŁUG SEKTORÓW WŁASNOŚCI ORAZ SEKCJI I DZIAŁÓW W MIASTACH NA PRAWACH POWIATU (cd.)**
A. BIAŁYSTOK (dok.)
Stan w dniu 31 XII

SEKCJE I DZIAŁY		Ogółem ¹	Sektor		
			publiczny	prywatny	
				razem	w tym osoby fizyczne prowadzące działalność gospodarczą
a – 2014 b – 2015 c – 2014=100					
Administrowanie i działalność wspierająca^Δ	a	774	–	773	618
	b	793	–	776	621
	c	102,5	x	100,4	100,5
Wynajem i dzierżawa	b	109	–	107	76
Działalność związana z zatrudnieniem	b	30	–	26	15
Działalność związana z turystyką ^Δ	b	115	–	113	72
Działalność detektywistyczna i ochroniarska	b	68	–	66	41
Utrzymanie porządku w budynkach i zagospodarowanie zieleni ^Δ	b	268	–	266	241
Administracyjna obsługa biura; wspomaganie działalności gospodarczej ^Δ	b	203	–	198	176
Administracja publiczna i obrona narodo-	a	78	77	1	–
ważkowe zabezpieczenia społeczne	b	78	77	1	–
	c	100,0	100,0	100,0	x
Edukacja	a	1213	241	972	575
	b	1214	234	975	584
	c	100,1	97,1	100,3	101,6
Opieka zdrowotna i pomoc społeczna	a	2853	34	2819	2553
	b	2951	35	2904	2635
	c	103,4	102,9	103,0	103,2
Opieka zdrowotna	b	2880	14	2855	2595
Pomoc społeczna z zakwaterowaniem	b	16	11	5	3
Pomoc społeczna bez zakwaterowania	b	55	10	44	37
Działalność związana z kulturą, rozrywką i rekreacją	a	563	16	547	269
	b	579	16	561	269
	c	102,8	100,0	102,6	100,0
Działalność twórcza związana z kulturą i rozrywką	b	136	9	127	119
Działalność bibliotek, archiwów, muzeów oraz pozostała działalność związana z kulturą ...	b	17	5	12	8
Działalność związana z grami losowymi i zakładami wzajemnymi	b	15	–	15	10
Działalność sportowa, rozrywkowa i rekreacyjna	b	411	2	407	132
Pozostała działalność usługowa	a	2581	1	2579	1188
	b	2571	1	2567	1185
	c	99,6	100,0	99,5	99,7
Działalność organizacji członkowskich	b	1305	–	1304	–
Naprawa i konserwacja komputerów i artykułów użytku osobistego i domowego	b	280	–	279	259
Pozostała indywidualna działalność usługowa	b	986	1	984	926
Organizacje i zespoły eksterytorialne	a	2	–	2	–
	b	2	–	2	–
	c	100,0	x	100,0	x

¹ W podziale według sektorów własności – bez podmiotów, dla których informacja o formie własności nie występuje w rejestrze REGON.

TABL. 12. **PODMIOTY GOSPODARKI NARODOWEJ WEDŁUG SEKTORÓW WŁASNOŚCI ORAZ SEKCJI I DZIAŁÓW W MIASTACH NA PRAWACH POWIATU (cd.)**
B. ŁOMŻA
Stan w dniu 31 XII

SEKCJE I DZIAŁY		Ogółem ¹	Sektor		
			publiczny	prywatny	
				razem	w tym osoby fizyczne prowadzące działalność gospodarczą
a – 2014 b – 2015 c – 2014=100					
O G Ó Ł E M²	a	6325	162	6160	4935
	b	6306	164	6112	4873
	c	99,7	101,2	99,2	98,7
Rolnictwo, leśnictwo, łowiectwo i rybactwo	a	46	1	45	32
	b	45	1	43	28
	c	97,8	100,0	95,6	87,5
Uprawy rolne, chów i hodowla zwierząt, łowiectwo ^Δ	b	41	–	40	25
Leśnictwo i pozyskiwanie drewna	b	4	1	3	3
Górnictwo i wydobywanie	a	9	–	9	3
	b	8	–	8	3
	c	88,9	x	88,9	100,0
Pozostałe górnictwo i wydobywanie	b	7	–	7	3
Działalność usługowa wspomagająca górnictwo ^Δ	b	1	–	1	–
Przetwórstwo przemysłowe	a	519	–	519	396
	b	516	–	511	390
	c	99,4	x	98,5	98,5
Produkcja artykułów spożywczych	b	78	–	77	47
Produkcja wyrobów tekstylnych	b	17	–	17	12
Produkcja odzieży	b	29	–	29	26
Produkcja wyrobów z drewna, korka, słomy i wikliny ^Δ	b	43	–	42	35
Produkcja papieru i wyrobów z papieru	b	6	–	6	3
Poligrafia i reprodukcja zapisanych nośników informacji	b	19	–	19	12
Produkcja chemikaliów i wyrobów chemicznych	b	4	–	4	3
Produkcja wyrobów z gumy i tworzyw sztucznych	b	22	–	22	11
Produkcja wyrobów z pozostałych mineralnych surowców niemetalicznych	b	38	–	38	28
Produkcja metali	b	2	–	2	1
Produkcja wyrobów z metali ^Δ	b	54	–	54	42
Produkcja komputerów, wyrobów elektronicznych i optycznych	b	4	–	3	2
Produkcja urządzeń elektrycznych	b	3	–	3	2
Produkcja maszyn i urządzeń ^Δ	b	11	–	11	8
Produkcja pozostałego sprzętu transportowego	b	1	–	1	1

¹ W podziale według sektorów własności – bez podmiotów, dla których informacja o formie własności nie występuje w rejestrze REGON.
² W podziale według rodzajów działalności – bez podmiotów, dla których informacja o przeważającym rodzaju działalności nie występuje w rejestrze REGON.

TABL. 12. **PODMIOTY GOSPODARKI NARODOWEJ WEDŁUG SEKTORÓW WŁASNOŚCI ORAZ SEKCJI I DZIAŁÓW W MIASTACH NA PRAWACH POWIATU (cd.)**
 B. ŁOMŻA (cd.)
 Stan w dniu 31 XII

SEKCJE I DZIAŁY	Ogółem ¹	Sektor		
		publiczny	prywatny	
			razem	w tym osoby fizyczne prowadzące działalność gospodarczą
a – 2014 b – 2015 c – 2014=100				
Przetwórstwo przemysłowe (dok.)				
Produkcja mebli	b 98	–	97	82
Pozostała produkcja wyrobów	b 50	–	50	42
Naprawa, konserwacja i instalowanie maszyn i urządzeń	b 37	–	36	33
Wytwarzanie i zaopatrywanie w energię elektryczną, gaz, parę wodną i gorącą wodę^Δ	a 13 b 14 c 107,7	1 1 100,0	12 12 100,0	4 4 100,0
Dostawa wody; gospodarowanie ściekami i odpadami; rekultywacja^Δ	a 14 b 15 c 107,1	3 4 133,3	11 11 100,0	8 8 100,0
Pobór, uzdatnianie i dostarczanie wody	b 3	2	1	1
Odprowadzanie i oczyszczanie ścieków	b 3	1	2	1
Gospodarka odpadami; odzysk surowców ^Δ	b 9	1	8	6
Budownictwo	a 769 b 757 c 98,4	– – x	769 756 98,3	709 696 98,2
Budowa budynków ^Δ	b 165	–	164	143
Budowa obiektów inżynierii lądowej i wodnej ^Δ	b 25	–	25	21
Roboty budowlane specjalistyczne	b 567	–	567	532
Handel; naprawa pojazdów samochodowych^Δ ..	a 1748 b 1713 c 98,0	– – x	1748 1711 97,9	1430 1390 97,2
Handel hurtowy i detaliczny pojazdami samochodowymi oraz ich naprawa ^Δ	b 215	–	215	183
Handel hurtowy ^Δ	b 414	–	412	274
Handel detaliczny ^Δ	b 1084	–	1084	933
Transport i gospodarka magazynowa	a 484 b 495 c 102,3	3 3 100,0	481 490 101,9	466 476 102,1
Transport lądowy i rurociągowy ^Δ	b 465	2	462	452
Transport lotniczy	b 1	–	1	1
Magazynowanie i działalność usługowa wspomagająca transport	b 23	1	21	17
Działalność pocztowa i kurierska	b 6	–	6	6

¹ W podziale według sektorów własności – bez podmiotów, dla których informacja o formie własności nie występuje w rejestrze REGON.

TABL. 12. **PODMIOTY GOSPODARKI NARODOWEJ WEDŁUG SEKTORÓW WŁASNOŚCI ORAZ SEKCJI I DZIAŁÓW W MIASTACH NA PRAWACH POWIATU (cd.)**
 B. ŁOMŻA (cd.)
 Stan w dniu 31 XII

SEKCJE I DZIAŁY	Ogółem ¹	Sektor		
		publiczny	prywatny	
			razem	w tym osoby fizyczne prowadzące działalność gospodarczą
a – 2014 b – 2015 c – 2014=100				
Zakwaterowanie i gastronomia^Δ	a 158 b 157 c 99,4	3 b 3 b 100,0	155 b 154 b 99,4	110 b 108 b 98,2
Zakwaterowanie	b 15	3	12	7
Gastronomia ^Δ	b 142	–	142	101
Informacja i komunikacja	a 117 b 136 c 116,2	1 b 1 b 100,0	116 b 133 b 114,7	95 b 109 b 114,7
Działalność wydawnicza	b 7	–	7	3
Produkcja filmów, programów telewizyjnych i nagrań ^Δ	b 22	–	21	20
Nadawanie programów ogólnodostępnych abonamentowych	b 2	–	2	1
Telekomunikacja	b 8	–	8	6
Działalność związana z oprogramowaniem i doradztwo w zakresie informatyki ^Δ	b 70	–	70	57
Działalność usługowa w zakresie informacji	b 27	1	25	22
Działalność finansowa i ubezpieczeniowa	a 262 b 254 c 96,9	1 b 1 b 100,0	261 b 251 b 96,2	237 b 228 b 96,2
Finansowa działalność usługowa ^Δ	b 35	1	32	17
Ubezpieczenia, reasekuracja i fundusze emerytalne ^Δ	b 5	–	5	5
Działalność wspomagająca usługi finansowe oraz ubezpieczenia i fundusze emerytalne	b 214	–	214	206
Obsługa rynku nieruchomości^Δ	a 159 b 169 c 106,3	17 b 17 b 100,0	142 b 152 b 107,0	49 b 52 b 106,1
Działalność profesjonalna, naukowa i techniczna	a 566 b 569 c 100,5	3 b 3 b 100,0	562 b 564 b 100,4	492 b 488 b 99,2
Działalność prawnicza, rachunkowo-księgowa i doradztwo podatkowe	b 146	1	144	128
Działalność firm centralnych; doradztwo w zarządzaniu ^Δ	b 47	2	44	29
Działalność w zakresie architektury i inżynierii; badania i analizy techniczne	b 175	–	175	153
Badania naukowe i prace rozwojowe	b 3	–	3	1
Reklama, badanie rynku i opinii publicznej	b 44	–	44	34
Pozostała działalność profesjonalna, naukowa i techniczna	b 129	–	129	118
Działalność weterynaryjna	b 25	–	25	25

¹ W podziale według sektorów własności – bez podmiotów, dla których informacja o formie własności nie występuje w rejestrze REGON.

TABL. 12. **PODMIOTY GOSPODARKI NARODOWEJ WEDŁUG SEKTORÓW WŁASNOŚCI ORAZ SEKCJI I DZIAŁÓW W MIASTACH NA PRAWACH POWIATU (cd.)**
 B. ŁOMŻA (dok.)
 Stan w dniu 31 XII

SEKCJE I DZIAŁY		Ogółem ¹	Sektor		
			publiczny	prywatny	
				razem	w tym osoby fizyczne prowadzące działalność gospodarczą
a – 2014 b – 2015 c – 2014=100					
Administrowanie i działalność wspierająca^Δ	a	163	–	162	133
	b	152	1	149	120
	c	93,3	x	92,0	90,2
Wynajem i dzierżawa	b	15	–	15	14
Działalność związana z zatrudnieniem	b	1	–	1	–
Działalność związana z turystyką ^Δ	b	24	–	23	15
Działalność detektywistyczna i ochroniarska	b	13	–	12	6
Utrzymanie porządku w budynkach i zagospodarowanie zieleni ^Δ	b	66	1	65	61
Administracyjna obsługa biur; wspomaganie działalności gospodarczej ^Δ	b	33	–	33	24
Administracja publiczna i obrona narodo- wa; obowiązkowe zabezpieczenia społeczne	a	22	22	–	–
	b	22	22	–	–
	c	100,0	100,0	x	x
Edukacja	a	260	84	176	102
	b	262	84	177	105
	c	100,8	100,0	100,6	102,9
Opieka zdrowotna i pomoc społeczna	a	443	15	428	396
	b	443	15	427	395
	c	100,0	100,0	99,8	99,7
Opieka zdrowotna	b	427	4	422	391
Pomoc społeczna z zakwaterowaniem	b	4	4	–	–
Pomoc społeczna bez zakwaterowania	b	12	7	5	4
Działalność związana z kulturą, rozrywką i rekreacją	a	115	8	107	47
	b	116	8	107	43
	c	100,9	100,0	100,0	91,5
Działalność twórcza związana z kulturą i rozrywką	b	22	4	18	17
Działalność bibliotek, archiwów, muzeów oraz pozostała działalność związana z kulturą ...	b	7	3	4	3
Działalność związana z grami losowymi i zakładami wzajemnymi	b	3	–	3	3
Działalność sportowa, rozrywkowa i rekreacyjna	b	84	1	82	20
Pozostała działalność usługowa	a	457	–	457	226
	b	455	–	455	230
	c	99,6	x	99,6	101,8
Działalność organizacji członkowskich	b	216	–	216	–
Naprawa i konserwacja komputerów i artykułów użytku osobistego i domowego	b	55	–	55	52
Pozostała indywidualna działalność usługowa	b	184	–	184	178

¹ W podziale według sektorów własności – bez podmiotów, dla których informacja o formie własności nie występuje w rejestrze REGON.

TABL. 12. **PODMIOTY GOSPODARKI NARODOWEJ WEDŁUG SEKTORÓW WŁASNOŚCI ORAZ SEKCJI I DZIAŁÓW W MIASTACH NA PRAWACH POWIATU (cd.)**
C. SUWAŁKI
Stan w dniu 31 XII

SEKCJE I DZIAŁY		Ogółem ¹	Sektor		
			publiczny	prywatny	
				razem	w tym osoby fizyczne prowadzące działalność gospodarczą
a – 2014 b – 2015 c – 2014=100					
O G Ó Ł E M²	a	6969	229	6738	5272
	b	6930	227	6662	5173
	c	99,4	99,1	98,9	98,1
Rolnictwo, leśnictwo, łowiectwo i rybactwo	a	68	1	67	46
	b	69	1	66	45
	c	101,5	100,0	98,5	97,8
Uprawy rolne, chów i hodowla zwierząt, łowiectwo ^Δ	b	36	–	36	23
Leśnictwo i pozyskiwanie drewna	b	29	1	26	19
Rybactwo	b	4	–	4	3
Górnictwo i wydobywanie	a	18	–	18	13
	b	19	–	19	13
	c	105,6	x	105,6	100,0
Przetwórstwo przemysłowe	a	543	–	543	407
	b	526	–	521	382
	c	96,9	x	95,9	93,9
Produkcja artykułów spożywczych	b	68	–	67	46
Produkcja napojów	b	7	–	7	3
Produkcja wyrobów tekstylnych	b	8	–	8	5
Produkcja odzieży	b	38	–	38	30
Produkcja skór i wyrobów skórzanych ^Δ	b	2	–	2	2
Produkcja wyrobów z drewna, korka, słomy i wikliny ^Δ	b	54	–	54	31
Produkcja papieru i wyrobów z papieru	b	12	–	12	7
Poligrafia i reprodukcja zapisanych nośników informacji	b	27	–	27	22
Produkcja chemikaliów i wyrobów chemicznych	b	3	–	2	2
Produkcja wyrobów z gumy i tworzyw sztucznych	b	25	–	25	13
Produkcja wyrobów z pozostałych mineralnych surowców niemetalicznych	b	36	–	35	25
Produkcja wyrobów z metali ^Δ	b	61	–	61	47
Produkcja komputerów, wyrobów elektronicznych i optycznych	b	4	–	2	–
Produkcja urządzeń elektrycznych	b	6	–	6	2
Produkcja maszyn i urządzeń ^Δ	b	9	–	9	6
Produkcja pojazdów samochodowych, przyczep i naczep ^Δ	b	1	–	1	1

¹ W podziale według sektorów własności – bez podmiotów, dla których informacja o formie własności nie występuje w rejestrze REGON.
² W 2015 r. w podziale według rodzajów działalności – bez podmiotów, dla których informacja o przeważającym rodzaju działalności nie występuje w rejestrze REGON.

TABL. 12. **PODMIOTY GOSPODARKI NARODOWEJ WEDŁUG SEKTORÓW WŁASNOŚCI ORAZ SEKCJI I DZIAŁÓW W MIASTACH NA PRAWACH POWIATU (cd.)**
C. SUWAŁKI (cd.)
Stan w dniu 31 XII

SEKCJE I DZIAŁY	Ogółem ¹	Sektor		
		publiczny	prywatny	
			razem	w tym osoby fizyczne prowadzące działalność gospodarczą
a – 2014 b – 2015 c – 2014=100				
Przetwórstwo przemysłowe (dok.)				
Produkcja pozostałego sprzętu transportowego b	5	–	5	5
Produkcja mebli b	70	–	70	55
Pozostała produkcja wyrobów b	44	–	44	41
Naprawa, konserwacja i instalowanie maszyn i urządzeń b	46	–	46	39
Wytwarzanie i zaopatrywanie w energię elektryczną, gaz, parę wodną i gorącą wodę^Δ				
a	14	1	13	4
b	16	1	13	4
c	114,3	100,0	100,0	100,0
Dostawa wody; gospodarowanie ściekami i odpadami; rekultywacja^Δ				
a	11	2	9	8
b	13	2	10	9
c	118,2	100,0	111,1	112,5
Pobór, uzdatnianie i dostarczanie wody b	1	–	1	1
Odprowadzanie i oczyszczanie ścieków b	2	1	1	1
Gospodarka odpadami; odzysk surowców ^Δ b	10	1	8	7
Budownictwo				
a	715	1	714	620
b	688	1	686	590
c	96,2	100,0	96,1	95,2
Budowa budynków ^Δ b	299	–	298	248
Budowa obiektów inżynierii lądowej i wodnej ^Δ b	55	1	54	39
Roboty budowlane specjalistyczne b	334	–	334	303
Handel; naprawa pojazdów samochodowych^Δ ..				
a	1915	2	1912	1522
b	1864	2	1853	1465
c	97,3	100,0	96,9	96,3
Handel hurtowy i detaliczny pojazdami samochodowymi oraz ich naprawa ^Δ b	268	–	267	222
Handel hurtowy ^Δ b	416	2	407	240
Handel detaliczny ^Δ b	1180	–	1179	1003
Transport i gospodarka magazynowa				
a	615	3	612	565
b	629	3	623	574
c	102,3	100,0	101,8	101,6
Transport lądowy i rurociągowy ^Δ b	598	2	593	554
Magazynowanie i działalność usługowa wspomagająca transport b	30	1	29	19
Działalność pocztowa i kurierska b	1	–	1	1

¹ W podziale według sektorów własności – bez podmiotów, dla których informacja o formie własności nie występuje w rejestrze REGON.

TABL. 12. **PODMIOTY GOSPODARKI NARODOWEJ WEDŁUG SEKTORÓW WŁASNOŚCI ORAZ SEKCJI I DZIAŁÓW W MIASTACH NA PRAWACH POWIATU (cd.)**
C. SUWAŁKI (cd.)
Stan w dniu 31 XII

SEKCJE I DZIAŁY		Ogółem ¹	Sektor		
			publiczny	prywatny	
				razem	w tym osoby fizyczne prowadzące działalność gospodarczą
a – 2014 b – 2015 c – 2014=100					
Zakwaterowanie i gastronomia^Δ	a	180	2	178	138
	b	185	2	182	142
	c	102,8	100,0	102,2	102,9
Zakwaterowanie	b	29	2	27	20
Gastronomia ^Δ	b	156	–	155	122
Informacja i komunikacja	a	152	–	152	122
	b	153	–	150	120
	c	100,7	x	98,7	98,4
Działalność wydawnicza	b	23	–	23	14
Produkcja filmów, programów telewizyjnych i nagrań ^Δ	b	18	–	18	15
Nadawanie programów ogólnodostępnych abonamentowych	b	5	–	5	2
Telekomunikacja	b	12	–	12	11
Działalność związana z oprogramowaniem i doradztwo w zakresie informatyki ^Δ	b	71	–	68	62
Działalność usługowa w zakresie informacji	b	24	–	24	16
Działalność finansowa i ubezpieczeniowa	a	267	–	267	240
	b	269	–	267	237
	c	100,7	x	100,0	98,8
Finansowa działalność usługowa ^Δ	b	51	–	50	29
Działalność wspomagająca usługi finansowe oraz ubezpieczenia i fundusze emerytalne	b	218	–	217	208
Obsługa rynku nieruchomości^Δ	a	252	90	162	44
	b	259	89	170	49
	c	102,8	98,9	104,9	111,4
Działalność profesjonalna, naukowa i techniczna	a	622	1	621	546
	b	646	1	642	561
	c	103,9	100,0	103,4	102,7
Działalność prawnicza, rachunkowo-księgową i doradztwo podatkowe	b	153	1	151	127
Działalność firm centralnych; doradztwo w zarządzaniu ^Δ	b	43	–	42	35
Działalność w zakresie architektury i inżynierii; badania i analizy techniczne	b	189	–	189	163
Badania naukowe i prace rozwojowe	b	2	–	1	–
Reklama, badanie rynku i opinii publicznej	b	54	–	54	46
Pozostała działalność profesjonalna, naukowa i techniczna	b	179	–	179	167
Działalność weterynaryjna	b	26	–	26	23

¹ W podziale według sektorów własności – bez podmiotów, dla których informacja o formie własności nie występuje w rejestrze REGON.

TABL. 12. **PODMIOTY GOSPODARKI NARODOWEJ WEDŁUG SEKTORÓW WŁASNOŚCI ORAZ SEKCJI I DZIAŁÓW W MIASTACH NA PRAWACH POWIATU (dok.)**
C. SUWAŁKI (dok.)
Stan w dniu 31 XII

SEKCJE I DZIAŁY		Ogółem ¹	Sektor		
			publiczny	prywatny	
				razem	w tym osoby fizyczne prowadzące działalność gospodarczą
a – 2014 b – 2015 c – 2014=100					
Administrowanie i działalność wspierająca^Δ	a	158	–	158	133
	b	163	–	163	138
	c	103,2	x	103,2	103,8
Wynajem i dzierżawa	b	21	–	21	19
Działalność związana z zatrudnieniem	b	2	–	2	1
Działalność związana z turystyką ^Δ	b	24	–	24	15
Działalność detektywistyczna i ochroniarska	b	9	–	9	7
Utrzymanie porządku w budynkach i zagospodarowanie zieleni ^Δ	b	62	–	62	58
Administracyjna obsługa biur; wspomaganie działalności gospodarczej ^Δ	b	45	–	45	38
Administracja publiczna i obrona narodowa; obowiązkowe zabezpieczenia społeczne	a	24	24	–	–
	b	23	23	–	–
	c	95,8	95,8	x	x
Edukacja	a	281	84	197	123
	b	269	84	185	113
	c	95,7	100,0	93,9	91,9
Opieka zdrowotna i pomoc społeczna	a	467	12	454	421
	b	468	12	456	421
	c	100,2	100,0	100,4	100,0
Opieka zdrowotna	b	443	5	438	408
Pomoc społeczna z zakwaterowaniem	b	4	3	1	–
Pomoc społeczna bez zakwaterowania	b	21	4	17	13
Działalność związana z kulturą, rozrywką i rekreacją	a	109	6	103	49
	b	108	6	102	47
	c	99,1	100,0	99,0	95,9
Działalność twórcza związana z kulturą i rozrywką	b	17	1	16	15
Działalność bibliotek, archiwów, muzeów oraz pozostała działalność związana z kulturą ...	b	6	4	2	1
Działalność związana z grami losowymi i zakładami wzajemnymi	b	1	–	1	1
Działalność sportowa, rozrywkowa i rekreacyjna	b	84	1	83	30
Pozostała działalność usługowa	a	558	–	558	271
	b	549	–	549	263
	c	98,4	x	98,4	97,0
Działalność organizacji członkowskich	b	273	–	273	–
Naprawa i konserwacja komputerów i artykułów użytku osobistego i domowego	b	59	–	59	55
Pozostała indywidualna działalność usługowa	b	217	–	217	208

¹ W podziale według sektorów własności – bez podmiotów, dla których informacja o formie własności nie występuje w rejestrze REGON.

TABL. 13. **PODMIOTY GOSPODARKI NARODOWEJ WEDŁUG FORM ORGANIZACYJNO-PRAWNYCH ORAZ PODREGIONÓW, POWIATÓW I GMIN**
Stan w dniu 31 XII

WYSZCZEGÓLNIENIE		Ogółem	W tym				
			przedsiębiorstwa państwowe	spółki handlowe		spółki cywilne	spółdzielnie
				razem	w tym z o.o.		
a – 2014 b – 2015 c – 2014=100							
WOJEWÓDZTWO	a	98339	1	5942	4331	5025	500
	b	99309	–	6490	4804	5087	499
	c	101,0	x	109,2	110,9	101,2	99,8
PODREGION BIAŁOSTOCKI	a	49737	1	3975	2903	2612	178
	b	50725	–	4384	3253	2649	177
	c	102,0	x	110,3	112,1	101,4	99,4
Powiat białostocki	a	12123	–	635	418	472	60
	b	12369	–	673	449	493	59
	c	102,0	x	106,0	107,4	104,4	98,3
Gminy miejsko-wiejskie:							
Choroszcz	b	1299	–	95	65	49	5
Czarna Białostocka	b	832	–	40	34	25	3
Łapy	b	1690	–	58	34	54	9
Michałowó	b	402	–	11	8	14	5
Supraśl	b	1687	–	118	71	85	2
Suraż	b	150	–	7	3	4	2
Tykocin	b	308	–	16	13	10	1
Wasilków	b	1643	–	81	56	85	5
Zabłudów	b	648	–	48	32	25	5
Gminy wiejskie:							
Dobrzyniewo Duże	b	856	–	37	24	28	3
Gródek	b	354	–	19	14	17	7
Juchnowiec Kościelny	b	1654	–	115	77	73	10
Poświętne	b	175	–	3	3	3	1
Turośń Kościelna	b	551	–	24	14	14	1
Zawady	b	120	–	1	1	7	–
Powiat sokólski	a	3879	–	147	109	110	28
	b	3949	–	161	120	110	28
	c	101,8	x	109,5	110,1	100,0	100,0
Gminy miejsko-wiejskie:							
Dąbrowa Białostocka	b	666	–	16	12	16	4
Krynki	b	191	–	7	5	4	3
Sokółka	b	1907	–	94	73	63	8
Suchowola	b	303	–	10	8	5	3
Gminy wiejskie:							
Janów	b	178	–	3	2	4	3
Korycin	b	156	–	14	10	6	2
Kuźnica	b	200	–	11	6	6	1
Nowy Dwór	b	76	–	1	1	–	2
Sidra	b	124	–	2	2	2	2
Szudziałowo	b	148	–	3	1	4	–
Miasto na prawach powiatu:							
Białystok	a	33735	1	3193	2376	2030	90
	b	34407	–	3550	2684	2046	90
	c	102,0	x	111,2	113,0	100,8	100,0

TABL. 13. **PODMIOTY GOSPODARKI NARODOWEJ WEDŁUG FORM ORGANIZACYJNO-PRAWNYCH ORAZ PODREGIONÓW, POWIATÓW I GMIN (cd.)**
Stan w dniu 31 XII

WYSZCZEGÓLNIENIE	Ogółem	W tym					
		przedsiębiorstwa państwowe	spółki handlowe		spółki cywilne	spółdzielnie	
			razem	w tym z o.o.			
a – 2014 b – 2015 c – 2014=100							
PODREGION ŁOMŻYŃSKI	a	28705	–	1052	763	1314	202
	b	28717	–	1121	822	1328	203
	c	100,0	x	106,6	107,7	101,1	100,5
Powiat bielski	a	3804	–	169	124	142	39
	b	3819	–	184	135	141	39
	c	100,4	x	108,9	108,9	99,3	100,0
Gminy miejskie:							
Bielsk Podlaski	b	2273	–	137	96	102	16
Brańsk	b	353	–	14	10	13	4
Gminy wiejskie:							
Bielsk Podlaski	b	332	–	13	12	8	8
Boćki	b	205	–	3	3	3	3
Brańsk	b	222	–	5	4	3	1
Orla	b	146	–	9	8	7	5
Rudka	b	102	–	1	–	2	1
Wyszki	b	186	–	2	2	3	1
Powiat hajnowski	a	3015	–	100	83	98	26
	b	2988	–	103	86	100	26
	c	99,1	x	103,0	103,6	102,0	100,0
Gmina miejska:							
Hajnówka	b	1636	–	53	43	68	8
Gmina miejsko-wiejska:							
Kleszczele	b	143	–	6	6	7	1
Gminy wiejskie:							
Białowieża	b	222	–	9	8	5	1
Czeremcha	b	127	–	3	3	1	–
Czyże	b	94	–	1	1	3	2
Dubicze Cerkiewne	b	119	–	2	2	–	1
Hajnówka	b	279	–	8	4	5	3
Narew	b	173	–	11	9	3	7
Narewka	b	195	–	10	10	8	3
Powiat kolneński	a	2491	–	52	31	102	14
	b	2451	–	52	31	102	14
	c	98,4	x	100,0	100,0	100,0	100,0
Gmina miejska:							
Kolno	b	1022	–	33	16	57	9
Gmina miejsko-wiejska:							
Stawiski	b	355	–	4	2	22	2
Gminy wiejskie:							
Grabowo	b	160	–	4	4	4	1
Kolno	b	454	–	5	4	9	–
Mały Płock	b	212	–	3	2	9	1
Turośl	b	248	–	3	3	1	1

TABL. 13. **PODMIOTY GOSPODARKI NARODOWEJ WEDŁUG FORM ORGANIZACYJNO-PRAWNYCH ORAZ PODREGIONÓW, POWIATÓW I GMIN (cd.)**
Stan w dniu 31 XII

WYSZCZEGÓLNIENIE	Ogółem	W tym					
		przedsiębiorstwa państwowe	spółki handlowe		spółki cywilne	spółdzielnie	
			razem	w tym z o.o.			
a – 2014 b – 2015 c – 2014=100							
Powiat łomżyński	a	3053	–	71	51	118	23
	b	3013	–	78	58	120	23
	c	98,7	x	109,9	113,7	101,7	100,0
Gminy miejsko-wiejskie:							
Jedwabne	b	243	–	6	3	10	2
Nowogród	b	265	–	12	10	11	4
Gminy wiejskie:							
Łomża	b	830	–	12	8	32	3
Miastkowo	b	219	–	3	2	9	2
Piątnica	b	676	–	25	18	32	5
Przytuły	b	76	–	1	1	–	–
Śniadowo	b	323	–	7	7	13	4
Wizna	b	177	–	3	2	7	2
Zbójna	b	204	–	9	7	6	1
Powiat siemiatycki	a	2675	–	79	54	85	24
	b	2750	–	83	59	86	24
	c	102,8	x	105,1	109,3	101,2	100,0
Gmina miejska:							
Siemiatycze	b	1297	–	41	28	59	9
Gmina miejsko-wiejska:							
Drohiczyn	b	359	–	7	4	9	3
Gminy wiejskie:							
Dziadkowice	b	111	–	4	4	3	2
Grodzisk	b	155	–	7	3	1	1
Mielnik	b	140	–	1	1	6	2
Milejczyce	b	68	–	4	4	1	–
Nurzec-Stacja	b	169	–	8	7	3	5
Perlejewo	b	144	–	1	1	2	2
Siemiatycze	b	307	–	10	7	2	–
Powiat wysokomazowiecki	a	4086	–	109	66	175	27
	b	4132	–	114	69	178	27
	c	101,1	x	104,6	104,5	101,7	100,0
Gmina miejska:							
Wysokie Mazowieckie	b	1077	–	38	21	65	8
Gminy miejsko-wiejskie:							
Ciechanowiec	b	719	–	17	13	33	3
Czyżew	b	462	–	15	9	25	4
Szepietowo	b	530	–	27	15	20	4
Gminy wiejskie:							
Klukowo	b	208	–	4	1	5	1
Kobylin-Borzymy	b	126	–	–	–	–	1
Kulesze Kościelne	b	149	–	1	1	1	1
Nowe Piekuty	b	237	–	1	–	7	–
Sokoły	b	315	–	8	7	13	5
Wysokie Mazowieckie	b	309	–	3	2	9	–

TABL. 13. **PODMIOTY GOSPODARKI NARODOWEJ WEDŁUG FORM ORGANIZACYJNO-PRAWNYCH ORAZ PODREGIONÓW, POWIATÓW I GMIN (cd.)**
Stan w dniu 31 XII

WYSZCZEGÓLNIENIE	Ogółem	W tym					
		przedsiębiorstwa państwowe	spółki handlowe		spółki cywilne	spółdzielnie	
			razem	w tym z o.o.			
a – 2014 b – 2015 c – 2014=100							
Powiat zambrowski	a	3256	–	120	78	170	21
	b	3258	–	127	85	174	21
	c	100,1	x	105,8	109,0	102,4	100,0
Gmina miejska:							
Zambrów	b	1917	–	78	57	119	9
Gminy wiejskie:							
Kołaki Kościelne	b	133	–	2	2	5	1
Rutki	b	295	–	14	8	19	3
Szumowo	b	294	–	12	8	15	5
Zambrów	b	619	–	21	10	16	3
Miasto na prawach powiatu:							
Łomża	a	6325	–	352	276	424	28
	b	6306	–	380	299	427	29
	c	99,7	x	108,0	108,3	100,7	103,6
PODREGION SUWAŁSKI	a	19897	–	915	665	1099	120
	b	19867	–	985	729	1110	119
	c	99,8	x	107,7	109,6	101,0	99,2
Powiat augustowski	a	4333	–	169	114	228	20
	b	4295	–	174	119	229	19
	c	99,1	x	103,0	104,4	100,4	95,0
Gmina miejska:							
Augustów	b	2779	–	144	105	183	10
Gmina miejsko-wiejska:							
Lipsk	b	239	–	10	6	10	2
Gminy wiejskie:							
Augustów	b	340	–	6	1	8	1
Bargłów Kościelny	b	242	–	5	2	7	3
Nowinka	b	199	–	3	2	6	1
Płaska	b	242	–	1	1	4	0
Sztabin	b	254	–	5	2	11	2
Powiat grajewski	a	3072	–	96	64	193	24
	b	3118	–	103	71	194	24
	c	101,5	x	107,3	110,9	100,5	100,0
Gmina miejska:							
Grajewo	b	1879	–	80	55	142	11
Gminy miejsko-wiejskie:							
Rajgród	b	321	–	5	3	15	6
Szczuczyn	b	353	–	7	5	12	3
Gminy wiejskie:							
Grajewo	b	263	–	8	6	8	2
Radziłów	b	186	–	2	2	11	2
Wąsosz	b	116	–	1	–	6	–

TABL. 13. **PODMIOTY GOSPODARKI NARODOWEJ WEDŁUG FORM ORGANIZACYJNO-PRAWNYCH ORAZ PODREGIONÓW, POWIATÓW I GMIN (dok.)**
Stan w dniu 31 XII

WYSZCZEGÓLNIENIE		Ogółem	W tym				
			przedsiębiorstwa państwowe	spółki handlowe		spółki cywilne	spółdzielnie
				razem	w tym z o.o.		
a – 2014 b – 2015 c – 2014=100							
Powiat moniecki	a	2335	–	70	50	81	21
	b	2339	–	77	56	84	21
	c	100,2	x	110,0	112,0	103,7	100,0
Gminy miejsko-wiejskie:							
Goniądz	b	269	–	7	6	10	2
Knyszyn	b	303	–	9	7	11	1
Mońki	b	1065	–	37	23	45	13
Gminy wiejskie:							
Jasionówka	b	134	–	6	5	3	–
Jaświły	b	177	–	4	4	9	2
Krypno	b	231	–	10	10	3	–
Trzcianne	b	160	–	4	1	3	3
Powiat sejneński	a	1268	–	40	34	51	10
	b	1262	–	41	34	52	10
	c	99,5	x	102,5	100,0	102,0	100,0
Gmina miejska:							
Sejny	b	468	–	16	10	19	6
Gminy wiejskie:							
Giby	b	162	–	1	1	3	1
Krasnopol	b	179	–	2	2	7	–
Puńsk	b	234	–	21	20	13	3
Sejny	b	219	–	1	1	10	–
Powiat suwalski	a	1920	–	63	49	60	14
	b	1923	–	68	54	64	14
	c	100,2	x	107,9	110,2	106,7	100,0
Gminy wiejskie:							
Bakałarzewo	b	141	–	6	6	2	1
Filipów	b	177	–	3	3	5	2
Jeleniewo	b	157	–	4	2	5	–
Przerośl	b	127	–	3	3	6	1
Raczki	b	300	–	5	2	3	3
Rutka-Tartak	b	92	–	1	1	3	1
Suwałki	b	613	–	35	28	32	3
Szypliszki	b	186	–	9	7	4	2
Wiżajny	b	130	–	2	2	4	1
Miasto na prawach powiatu:							
Suwałki	a	6969	–	477	354	486	31
	b	6930	–	522	395	487	31
	c	99,4	x	109,4	111,6	100,2	100,0

TABL. 14. **PODMIOTY GOSPODARKI NARODOWEJ WEDŁUG WYBRANYCH SEKCJI ORAZ PODREGIONÓW, POWIATÓW I GMIN**
Stan w dniu 31 XII

WYSZCZEGÓLNIENIE	Ogółem	W tym										
		rolnictwo, leśnictwo, łowiectwo i rybactwo	przetwórstwo przemysłowe	budownictwo	handel; naprawa pojazdów samochodowych ^Δ	transport i gospodarka magazynowa	zakwaterowanie i gastronomia ^Δ	działalność finansowa i ubezpieczeniowa	obsługa rynku nieruchomości ^Δ	edukacja	opieka zdrowotna i pomoc społeczna	pozostała działalność usługowa
a – 2014												
b – 2015												
c – 2014=100												
W O J E W Ó D Z T W O	a 98339	3042	8067	12370	25733	6979	2359	3159	2919	3613	6377	7818
	b 99309	2975	8082	12567	25465	7097	2416	3093	3068	3556	6563	7717
	c 101,0	97,8	100,2	101,6	99,0	101,7	102,4	97,9	105,1	98,4	102,9	98,7
PODREGION BIAŁOSTOCKI	a 49737	760	3798	5717	13244	3663	1034	1698	1694	1691	3696	3897
	b 50725	747	3861	5852	13201	3712	1082	1663	1790	1702	3828	3870
	c 102,0	98,3	101,7	102,4	99,7	101,3	104,6	97,9	105,7	100,7	103,6	99,3
Powiat białostocki	a 12123	364	1207	1785	3296	862	271	317	270	320	642	944
	b 12369	363	1233	1827	3269	892	290	299	287	329	671	933
	c 102,0	99,7	102,2	102,4	99,2	103,5	107,0	94,3	106,3	102,8	104,5	98,8
Gminy miejsko-wiejskie:												
Choroszcz	b 1299	19	128	180	351	92	23	33	30	30	75	91
Czarna Białostocka	b 832	23	133	107	222	45	20	21	34	18	26	85
Łapy	b 1690	21	133	283	464	134	35	38	53	42	89	147
Michałow	b 402	58	33	34	99	10	11	6	20	14	16	47
Supraśl	b 1687	26	171	226	442	120	61	29	37	43	130	114
Suraż	b 150	4	12	31	27	9	8	1	–	7	5	22
Tykocin	b 308	22	29	45	81	17	12	6	5	12	9	18
Wasilków	b 1643	38	162	219	473	109	24	46	32	49	96	103
Zabłudów	b 648	14	87	123	135	42	14	15	11	15	28	53
Gminy wiejskie:												
Dobrzyniewo												
Duże	b 856	17	83	184	211	79	21	16	8	23	34	65
Gródek	b 354	40	35	44	65	20	21	15	11	9	9	24
Juchnowiec												
Kościelny	b 1654	24	149	215	488	144	34	50	33	36	108	109
Poświętne	b 175	31	10	28	46	16	1	2	2	6	2	10
Turośń												
Kościelna	b 551	16	59	91	129	49	3	16	11	18	41	35
Zawady	b 120	10	9	17	36	6	2	5	–	7	3	10
Powiat sokólski	a 3879	211	382	445	978	264	93	118	115	158	201	372
	b 3949	201	386	461	999	271	95	122	115	159	206	366
	c 101,8	95,3	101,0	103,6	102,1	102,7	102,2	103,4	100,0	100,6	102,5	98,4
Gminy miejsko-wiejskie:												
Dąbrowa												
Białostocka	b 666	31	60	74	180	32	16	18	23	36	43	64
Krynki	b 191	12	16	13	30	27	16	5	14	4	4	29
Sokółka	b 1907	46	208	205	520	143	41	70	54	62	133	158
Suchowola	b 303	39	25	55	63	8	5	8	–	16	7	31
Gminy wiejskie:												
Janów	b 178	16	11	27	39	4	3	3	2	12	5	27
Korycin	b 156	8	21	18	49	10	2	2	1	7	4	6
Kuźnica	b 200	8	23	27	49	25	7	11	3	6	5	10
Nowy Dwór	b 76	7	2	17	11	5	–	–	4	4	2	11
Sidra	b 124	9	10	10	30	4	3	4	4	7	2	14
Szudziałowo	b 148	25	10	15	28	13	2	1	10	5	1	16

TABL. 14. **PODMIOTY GOSPODARKI NARODOWEJ WEDŁUG WYBRANYCH SEKCJI ORAZ PODREGIONÓW, POWIATÓW I GMIN (cd.)**

Stan w dniu 31 XII

WYSZCZEGÓLNIENIE	Ogółem	W tym											
		rolnictwo, leśnictwo, łowiectwo i rybactwo	przetwórstwo przemysłowe	budownictwo	handel; naprawa pojazdów samochodowych ^Δ	transport i gospodarka magazynowa	zakwaterowanie i gastronomia ^Δ	działalność finansowa i ubezpieczeniowa	obsługa rynku nieruchomości ^Δ	edukacja	opieka zdrowotna i pomoc społeczna	pozostała działalność usługowa	
a – 2014													
b – 2015													
c – 2014=100													
Miasto na prawach powiatu:													
Białystok	a	33735	185	2209	3487	8970	2537	670	1263	1309	1213	2853	2581
	b	34407	183	2242	3564	8933	2549	697	1242	1388	1214	2951	2571
	c	102,0	98,9	101,5	102,2	99,6	100,5	104,0	98,3	106,0	100,1	103,4	99,6
PODREGION ŁÓDŹYŃSKI													
	a	28705	1322	2653	4288	7412	1760	697	821	639	1066	1602	2255
	b	28717	1281	2662	4354	7254	1790	684	792	660	1043	1638	2228
	c	100,0	96,9	100,3	101,5	97,9	101,7	98,1	96,5	103,3	97,8	102,2	98,8
Powiat bielski													
	a	3804	200	372	534	1031	208	68	95	85	136	202	297
	b	3819	205	381	563	984	206	67	95	88	134	213	295
	c	100,4	102,5	102,4	105,4	95,4	99,0	98,5	100,0	103,5	98,5	105,4	99,3
Gminy miejskie:													
Bielsk Podlaski	b	2273	39	195	293	639	126	45	76	68	76	172	176
Brańsk	b	353	10	63	47	114	20	4	8	6	9	13	20
Gminy wiejskie:													
Bielsk Podlaski	b	332	30	36	66	69	13	7	4	1	10	8	29
Boćki	b	205	27	15	43	38	8	3	2	2	5	9	19
Brańsk	b	222	41	30	35	41	13	2	–	2	12	4	9
Orla	b	146	16	22	15	21	16	4	1	2	5	2	20
Rudka	b	102	14	5	23	22	2	–	2	3	10	2	7
Wyszki	b	186	28	15	41	40	8	2	2	4	7	3	15
Powiat hajnowski													
	a	3015	129	446	326	607	83	162	102	112	108	185	321
	b	2988	120	427	326	599	82	156	93	113	109	195	326
	c	99,1	93,0	95,7	100,0	98,7	98,8	96,3	91,2	100,9	100,9	105,4	101,6
Gmina miejska:													
Hajnówka	b	1636	17	224	174	388	45	52	58	81	65	140	168
Gmina miejsko-wiejska:													
Kleszczelce	b	143	10	24	19	26	5	3	5	5	4	6	14
Gminy wiejskie:													
Białowieża	b	222	17	11	5	20	5	61	3	2	7	8	26
Czeremcha	b	127	7	8	18	32	3	3	3	10	6	6	17
Czyże	b	94	10	3	21	12	5	3	3	–	3	7	9
Dubicze													
Cerkiewne	b	119	5	48	5	10	–	7	–	–	3	2	22
Hajnówka	b	279	19	58	38	43	5	9	13	3	8	15	33
Narew	b	173	18	29	20	26	7	4	5	2	8	5	18
Narewka	b	195	17	22	26	42	7	14	3	10	5	6	19

TABL. 14. **PODMIOTY GOSPODARKI NARODOWEJ WEDŁUG WYBRANYCH SEKCJI ORAZ PODREGIONÓW, POWIATÓW I GMIN (cd.)**
Stan w dniu 31 XII

WYSZCZEGÓLNIENIE	Ogółem	W tym											
		rolnictwo, leśnictwo, łowiectwo i rybactwo	przetwórstwo przemysłowe	budownictwo	handel; naprawa pojazdów samochodowych ^Δ	transport i gospodarka magazynowa	zakwaterowanie i gastronomia ^Δ	działalność finansowa i ubezpieczeniowa	obsługa rynku nieruchomości ^Δ	edukacja	opieka zdrowotna i pomoc społeczna	pozostała działalność usługowa	
a – 2014													
b – 2015													
c – 2014=100													
Powiat kolneński	a	2491	223	167	407	689	114	53	56	51	84	103	163
	b	2451	205	170	409	672	122	54	53	53	77	102	155
	c	98,4	91,9	101,8	100,5	97,5	107,0	101,9	94,6	103,9	91,7	99,0	95,1
Gmina miejska:													
Kolno	b	1022	12	67	134	323	49	24	22	40	34	77	82
Gmina miejsko-wiejska:													
Stawiski	b	355	33	27	58	108	13	8	12	5	11	5	22
Gminy wiejskie:													
Grabowo	b	160	20	9	18	43	11	4	4	5	6	4	10
Kolno	b	454	73	31	78	101	34	9	9	2	15	7	17
Mały Płock	b	212	20	18	64	35	11	4	5	1	5	4	13
Turośl	b	248	47	18	57	62	4	5	1	–	6	5	11
Powiat łomżyński	a	3053	202	278	587	832	138	90	63	28	112	102	198
	b	3013	198	290	583	800	143	88	55	30	101	106	193
	c	98,7	98,0	104,3	99,3	96,2	103,6	97,8	87,3	107,1	90,2	103,9	97,5
Gminy miejsko-wiejskie:													
Jedwabne	b	243	16	19	37	73	11	4	3	6	11	8	21
Nowogród	b	265	12	23	74	56	13	10	5	4	8	3	14
Gminy wiejskie:													
Łomża	b	830	34	93	165	209	43	18	25	3	22	61	40
Miastkowo	b	219	11	28	55	49	17	10	–	2	6	3	12
Piątnica	b	676	28	80	117	215	28	29	10	7	25	13	41
Przytuły	b	76	13	9	7	16	1	–	1	–	9	2	3
Śniadowo	b	323	43	20	50	73	14	8	4	6	8	4	40
Wizna	b	177	16	6	33	47	12	5	2	–	7	3	16
Zbójna	b	204	25	12	45	62	4	4	5	2	5	9	6
Powiat siemiatycki	a	2675	160	270	452	554	136	41	73	63	99	174	284
	b	2750	154	273	486	558	144	42	71	66	100	178	277
	c	102,8	96,3	101,1	107,5	100,7	105,9	102,4	97,3	104,8	101,0	102,3	97,5
Gmina miejska:													
Siemiatycze	b	1297	13	128	201	310	87	18	43	35	42	128	130
Gmina miejsko-wiejska:													
Drohiczyn	b	359	39	26	82	56	7	3	1	7	21	14	48
Gminy wiejskie:													
Dziadkowice	b	111	10	11	20	26	6	2	2	–	4	1	6
Grodzisk	b	155	31	11	23	39	7	2	3	–	6	2	8
Mielnik	b	140	4	20	19	12	7	6	5	6	5	8	15
Milejczyce	b	68	6	5	15	8	4	1	–	1	4	3	7
Nurzec-Stacja	b	169	26	11	27	29	4	–	5	6	4	5	32
Perlejewo	b	144	16	7	32	26	9	2	6	2	3	4	9
Siemiatycze	b	307	9	54	67	52	13	8	6	9	11	13	22

TABL. 14. **PODMIOTY GOSPODARKI NARODOWEJ WEDŁUG WYBRANYCH SEKCJI ORAZ PODREGIONÓW, POWIATÓW I GMIN (cd.)**
Stan w dniu 31 XII

WYSZCZEGÓLNIENIE	Ogółem	W tym											
		rolnictwo, leśnictwo, łowiectwo i rybactwo	przetwórstwo przemysłowe	budownictwo	handel; naprawa pojazdów samochodowych ^Δ	transport i gospodarka magazynowa	zakwaterowanie i gastronomia ^Δ	działalność finansowa i ubezpieczeniowa	obsługa rynku nieruchomości ^Δ	edukacja	opieka zdrowotna i pomoc społeczna	pozostała działalność usługowa	
a – 2014													
b – 2015													
c – 2014=100													
Powiat wysokomazowiecki	a 4086 b 4132 c 101,1	240 b 235 b 97,9	305 b 304 b 99,7	678 b 702 b 103,5	1083 b 1071 b 98,9	335 b 333 b 99,4	67 b 63 b 94,0	96 b 99 b 103,1	44 b 45 b 102,3	169 b 165 b 97,6	178 b 187 b 105,1	315 b 308 b 97,8	
Gmina miejska:													
Wysokie Mazowieckie	b 1077	10	78	155	324	68	22	30	12	41	71	84	
Gminy miejsko-wiejskie:													
Ciechanowiec ...	b 719	21	64	138	181	32	15	17	16	28	46	74	
Czyżew	b 462	20	34	76	122	50	4	7	5	21	18	27	
Szeptkowo	b 530	51	37	103	108	77	6	9	3	15	21	24	
Gminy wiejskie:													
Klukowo	b 208	24	15	36	44	16	2	3	2	11	5	15	
Kobylin-Borzemy	b 126	12	8	14	25	16	1	3	–	8	2	11	
Kulesze Kościelne	b 149	23	7	25	38	7	2	4	2	5	6	8	
Nowe Piekuty ...	b 237	24	16	39	62	26	1	6	1	10	4	13	
Sokoły	b 315	26	18	54	87	16	5	13	2	17	9	29	
Wysokie Mazowieckie	b 309	24	27	62	80	25	5	7	2	9	5	23	
Powiat zambrowski	a 3256 b 3258 c 100,1	122 b 119 b 97,5	296 b 301 b 101,7	535 b 528 b 98,7	868 b 857 b 98,7	262 b 265 b 101,1	58 b 57 b 98,3	74 b 72 b 97,3	97 b 96 b 99,0	98 b 95 b 96,9	215 b 214 b 99,5	220 b 219 b 99,5	
Gmina miejska:													
Zambrów	b 1917	15	174	287	521	138	23	49	66	53	173	154	
Gminy wiejskie:													
Kołaki Kościelne	b 133	20	13	18	24	6	2	–	–	8	7	10	
Rutki	b 295	13	36	43	85	16	12	4	21	5	11	12	
Szumowo	b 294	25	25	46	68	29	6	6	4	13	5	15	
Zambrów	b 619	46	53	134	159	76	14	13	5	16	18	28	
Miasto na prawach powiatu:													
Łomża	a 6325 b 6306 c 99,7	46 b 45 b 97,8	519 b 516 b 99,4	769 b 757 b 98,4	1748 b 1713 b 98,0	484 b 495 b 102,3	158 b 157 b 99,4	262 b 254 b 96,9	159 b 169 b 106,3	260 b 262 b 100,8	443 b 443 b 100,0	457 b 455 b 99,6	

TABL. 14. **PODMIOTY GOSPODARKI NARODOWEJ WEDŁUG WYBRANYCH SEKCJI ORAZ PODREGIONÓW, POWIATÓW I GMIN (cd.)**
Stan w dniu 31 XII

WYSZCZEGÓLNIENIE	Ogółem	W tym											
		rolnictwo, leśnictwo, łowiectwo i rybactwo	przetwórstwo przemysłowe	budownictwo	handel; naprawa pojazdów samochodowych ^Δ	transport i gospodarka magazynowa	zakwaterowanie i gastronomia ^Δ	działalność finansowa i ubezpieczeniowa	obsługa rynku nieruchomości ^Δ	edukacja	opieka zdrowotna i pomoc społeczna	pozostała działalność usługowa	
a – 2014													
b – 2015													
c – 2014=100													
PODREGION SUWAŁSKI	a 19897	960	1616	2365	5077	1556	628	640	586	856	1079	1666	
	b 19867	947	1559	2361	5010	1595	650	638	618	811	1097	1619	
	c 99,8	98,6	96,5	99,8	98,7	102,5	103,5	99,7	105,5	94,7	101,7	97,2	
Powiat augustowski	a 4333	331	336	481	998	341	173	105	157	214	232	368	
	b 4295	327	327	450	980	342	192	110	165	192	246	356	
	c 99,1	98,8	97,3	93,6	98,2	100,3	111,0	104,8	105,1	89,7	106,0	96,7	
Gmina miejska: Augustów	b 2779	49	208	263	666	238	138	79	155	132	196	221	
Gmina miejsko-wiejska: Lipsk	b 239	19	16	22	76	13	7	11	7	8	8	22	
Gminy wiejskie: Augustów	b 340	40	23	64	81	26	8	7	–	16	11	32	
Bargłów Kościelny	b 242	28	16	32	52	28	4	4	–	12	17	22	
Nowinka	b 199	56	18	24	26	9	14	–	1	8	6	14	
Płaska	b 242	90	24	12	28	14	16	4	1	5	3	15	
Sztabin	b 254	45	22	33	51	14	5	5	1	11	5	30	
Powiat grajewski	a 3072	177	281	381	902	236	86	63	86	121	120	231	
	b 3118	178	278	397	898	255	84	59	95	121	117	233	
	c 101,5	100,6	98,9	104,2	99,6	108,1	97,7	93,7	110,5	100,0	97,5	100,9	
Gmina miejska: Grajewo	b 1879	19	161	210	601	166	52	40	72	60	83	164	
Gminy miejsko-wiejskie: Rajgród	b 321	43	30	47	73	16	18	5	7	14	11	18	
Szczuczyn	b 353	27	34	49	97	31	5	7	12	17	13	21	
Gminy wiejskie: Grajewo	b 263	40	29	37	52	30	4	5	2	12	5	12	
Radziłów	b 186	39	12	33	42	6	4	2	1	11	3	13	
Wąsosz	b 116	10	12	21	33	6	1	–	1	7	2	5	
Powiat moniecki ..	a 2335	134	185	377	557	162	59	95	32	107	88	196	
	b 2339	128	174	406	560	160	57	90	36	96	91	187	
	c 100,2	95,5	94,1	107,7	100,5	98,8	96,6	94,7	112,5	89,7	103,4	95,4	
Gminy miejsko-wiejskie: Goniądz	b 269	15	16	47	51	18	18	8	10	15	6	18	
Knyszyn	b 303	17	27	64	85	12	2	10	5	13	8	23	
Mońki	b 1065	38	76	134	290	90	26	53	17	37	56	93	
Gminy wiejskie: Jasionówka	b 134	8	12	31	25	7	4	5	–	6	2	10	
Jaświły	b 177	17	12	37	33	9	3	7	1	11	8	9	
Krypno	b 231	16	18	53	54	16	2	3	3	5	6	21	
Trzcianne	b 160	17	13	40	22	8	2	4	–	9	5	13	

TABL. 14. **PODMIOTY GOSPODARKI NARODOWEJ WEDŁUG WYBRANYCH SEKCJI ORAZ PODREGIONÓW, POWIATÓW I GMIN (dok.)**
Stan w dniu 31 XII

WYSZCZEGÓLNIENIE	Ogółem	W tym											
		rolnictwo, leśnictwo, łowiectwo i rybactwo	przetwórstwo przemysłowe	budownictwo	handel; naprawa pojazdów samochodowych ^Δ	transport i gospodarka magazynowa	zakwaterowanie i gastronomia ^Δ	działalność finansowa i ubezpieczeniowa	obsługa rynku nieruchomości ^Δ	edukacja	opieka zdrowotna i pomoc społeczna	pozostała działalność usługowa	
a – 2014													
b – 2015													
c – 2014=100													
Powiat sejneński ..													
a	1268	112	83	148	286	81	60	52	23	49	71	146	
b	1262	114	79	144	287	84	57	52	25	49	74	140	
c	99,5	101,8	95,2	97,3	100,3	103,7	95,0	100,0	108,7	100,0	104,2	95,9	
Gmina miejska:													
Sejny	b 468	15	24	39	110	31	16	29	11	27	37	64	
Gminy wiejskie:													
Giby	b 162	49	12	11	15	15	12	2	–	6	4	18	
Krasnopol	b 179	8	15	45	41	4	7	4	2	4	12	15	
Puńsk	b 234	15	18	27	76	19	8	8	–	8	7	20	
Sejny	b 219	27	10	22	45	15	14	9	12	4	14	23	
Powiat suwalski ...													
a	1920	138	188	263	419	121	70	58	36	84	101	167	
b	1923	131	175	276	421	125	75	58	38	84	101	154	
c	100,2	94,9	93,1	104,9	100,5	103,3	107,1	100,0	105,6	100,0	100,0	92,2	
Gminy wiejskie:													
Bakalarzewo	b 141	5	10	20	32	12	1	2	5	5	13	13	
Filipów	b 177	8	15	30	45	13	3	6	2	9	5	19	
Jeleniewo	b 157	9	16	21	35	11	10	8	1	7	5	15	
Przerośl	b 127	8	11	15	26	9	1	4	1	8	6	17	
Raczki	b 300	39	29	58	54	22	7	6	10	14	9	18	
Rutka-Tartak	b 92	10	7	9	25	2	–	4	1	4	4	7	
Suwałki	b 613	27	65	71	136	46	31	18	6	22	47	40	
Szypliszki	b 186	12	13	35	38	7	9	7	6	12	8	13	
Wizajny	b 130	13	9	17	30	3	13	3	6	3	4	12	
Miasto na prawach powiatu:													
Suwałki	a 6969	68	543	715	1915	615	180	267	252	281	467	558	
b	6930	69	526	688	1864	629	185	269	259	269	468	549	
c	99,4	101,5	96,9	96,2	97,3	102,3	102,8	100,7	102,8	95,7	100,2	98,4	

TABL. 15. **OSOBY FIZYCZNE PROWADZĄCE DZIAŁALNOŚĆ GOSPODARCZĄ
WEDŁUG WYBRANYCH SEKCJI ORAZ PODREGIONÓW, POWIATÓW I GMIN**
Stan w dniu 31 XII

WYSZCZEGÓLNIENIE	Ogółem	W tym											
		rolnictwo, leśnictwo, łowiectwo i rybactwo	przetwórstwo przemysłowe	budownictwo	handel; naprawa pojazdów samochodowych ^Δ	transport i gospodarka magazynowa	zakwaterowanie i gastronomia ^Δ	działalność finansowa i ubezpieczeniowa	obsługa rynku nieruchomości ^Δ	edukacja	opieka zdrowotna i pomoc społeczna	pozostała działalność usługowa	
a – 2014													
b – 2015													
c – 2014=100													
WOJEWÓDZTWO	a 75930 b 76252 c 100,4	2565 2484 96,8	6439 6378 99,1	11307 11460 101,4	21486 21106 98,2	6494 6581 101,3	1826 1862 102,0	2786 2705 97,1	729 801 109,9	1347 1332 98,9	5640 5794 102,7	3548 3578 100,8	
PODREGION BIAŁOSTOCKI	a 38123 b 38594 c 101,2	598 583 97,5	2984 2998 100,5	5042 5143 102,0	10799 10681 98,9	3395 3418 100,7	759 788 103,8	1442 1398 96,9	469 515 109,8	759 774 102,0	3297 3411 103,5	1797 1807 100,6	
Powiat białostocki	a 9855 b 10041 c 101,9	301 297 98,7	957 971 101,5	1683 1725 102,5	2885 2849 98,8	795 823 103,5	229 245 107,0	291 277 95,2	100 105 105,0	153 161 105,2	579 606 104,7	440 449 102,0	
Gminy miejsko-wiejskie:													
Choroszcz	b 1060	14	98	165	298	89	18	29	14	20	69	44	
Czarna Białostocka	b 659	22	110	103	202	44	16	20	4	7	22	38	
Łapy	b 1402	17	117	275	419	125	33	36	10	14	78	84	
Michałowó	b 285	51	28	32	87	9	8	5	2	2	13	14	
Supraśl	b 1364	19	132	205	371	107	49	27	19	29	121	55	
Suraż	b 102	3	9	31	23	9	6	1	–	2	3	2	
Tykocin	b 231	17	22	45	70	17	12	6	1	–	7	6	
Wasilków	b 1388	32	128	205	414	101	22	44	22	32	86	63	
Zabłudów	b 500	9	66	119	111	38	11	13	2	6	23	19	
Gminy wiejskie:													
Dobrzyniewo													
Duże	b 723	14	62	179	186	75	20	16	5	9	32	32	
Gródek	b 264	29	25	41	55	16	19	14	–	3	7	11	
Juchnowiec													
Kościelny	b 1357	15	108	195	418	127	27	46	17	25	104	60	
Poświętne	b 151	31	9	26	43	15	1	2	1	3	1	6	
Turośń													
Kościelna	b 466	15	50	88	118	45	3	14	8	9	38	14	
Zawady	b 89	9	7	16	34	6	–	4	–	–	2	1	
Powiat sokólski	a 2946 b 2996 c 101,7	177 167 94,4	322 325 100,9	432 446 103,2	871 886 101,7	249 255 102,4	84 86 102,4	92 95 103,3	16 14 87,5	31 29 93,5	165 170 103,0	169 173 102,4	
Gminy miejsko-wiejskie:													
Dąbrowa													
Białostocka	b 514	26	54	72	165	28	14	14	2	6	37	36	
Krynki	b 125	12	11	12	26	27	14	5	–	–	1	5	
Sokółka	b 1509	35	177	196	456	132	37	51	10	12	116	90	
Suchowola	b 236	36	21	54	57	8	5	7	–	4	6	19	
Gminy wiejskie:													
Janów	b 121	13	10	26	35	4	3	3	2	2	3	7	
Korycin	b 108	7	13	18	43	9	1	1	–	–	2	1	
Kuźnica	b 157	5	21	27	39	25	7	10	–	1	3	6	
Nowy Dwór	b 44	5	2	16	10	5	–	–	–	1	1	–	
Sidra	b 81	7	8	10	28	4	3	3	–	2	1	6	
Szudziałowo	b 101	21	8	15	27	13	2	1	–	1	–	3	

TABL. 15. **OSOBY FIZYCZNE PROWADZĄCE DZIAŁALNOŚĆ GOSPODARCZĄ WEDŁUG WYBRANYCH SEKCJI ORAZ PODREGIONÓW, POWIATÓW I GMIN (cd.)**
Stan w dniu 31 XII

WYSZCZEGÓLNIENIE	Ogółem	W tym										
		rolnictwo, leśnictwo, łowiectwo i rybactwo	przetwórstwo przemysłowe	budownictwo	handel; naprawa pojazdów samochodowych ^Δ	transport i gospodarka magazynowa	zakwaterowanie i gastronomia ^Δ	działalność finansowa i ubezpieczeniowa	obsługa rynku nieruchomości ^Δ	edukacja	opieka zdrowotna i pomoc społeczna	pozostała działalność usługowa
a – 2014 b – 2015 c – 2014=100												
Miasto na prawach powiatu:												
Białystok	a 25322	120	1705	2927	7043	2351	446	1059	353	575	2553	1188
	b 25557	119	1702	2972	6946	2340	457	1026	396	584	2635	1185
	c 100,9	99,2	99,8	101,5	98,6	99,5	102,5	96,9	112,2	101,6	103,2	99,7
PODREGION ŁÓDŹYŃSKI	a 22576	1140	2185	4078	6427	1651	560	758	144	310	1412	1039
	b 22505	1090	2174	4139	6248	1683	546	728	151	298	1440	1061
	c 99,7	95,6	99,5	101,5	97,2	101,9	97,5	96,0	104,9	96,1	102,0	102,1
Powiat bielski	a 2986	170	319	500	885	189	56	89	18	38	176	133
	b 2982	173	323	526	839	188	55	89	18	38	184	136
	c 99,9	101,8	101,3	105,2	94,8	99,5	98,2	100,0	100,0	100,0	104,5	102,3
Gminy miejskie:												
Bielsk Podlaski	b 1800	31	154	265	531	115	37	71	17	28	154	95
Brańsk	b 286	6	56	47	102	17	4	7	–	3	9	11
Gminy wiejskie:												
Bielsk Podlaski	b 257	23	33	60	60	12	4	4	–	5	8	9
Boćki	b 160	25	14	43	35	8	3	2	–	–	6	6
Brańsk	b 181	40	27	35	39	13	2	–	1	1	3	5
Orla	b 85	8	19	14	16	14	3	1	–	1	1	2
Rudka	b 71	13	5	23	20	1	–	2	–	–	1	2
Wyszki	b 142	27	15	39	36	8	2	2	–	–	2	6
Powiat hajnowski	a 2240	93	385	316	538	72	139	91	17	27	166	100
	b 2211	83	364	316	528	72	132	82	18	30	175	110
	c 98,7	89,2	94,5	100,0	98,1	100,0	95,0	90,1	105,9	111,1	105,4	110,0
Gmina miejska:												
Hajnówka	b 1270	12	185	166	338	41	44	51	13	21	131	88
Gmina miejsko-wiejska:												
Kleszczelce	b 94	8	19	18	23	4	1	5	1	–	4	2
Gminy wiejskie:												
Białowieża	b 158	15	9	5	16	5	54	1	1	2	5	4
Czeremcha	b 85	5	7	18	30	2	3	3	–	2	5	4
Czyże	b 65	7	3	21	10	5	2	3	–	–	5	2
Dubicze												
Cerkiewne	b 76	3	47	5	9	–	6	–	–	–	1	–
Hajnówka	b 216	14	52	38	42	3	8	12	2	2	15	3
Narew	b 115	10	24	20	23	6	3	4	–	3	4	2
Narewka	b 132	9	18	25	37	6	11	3	1	–	5	5

TABL. 15. **OSOBY FIZYCZNE PROWADZĄCE DZIAŁALNOŚĆ GOSPODARCZĄ WEDŁUG WYBRANYCH SEKCJI ORAZ PODREGIONÓW, POWIATÓW I GMIN (cd.)**
Stan w dniu 31 XII

WYSZCZEGÓLNIENIE	Ogółem	W tym											
		rolnictwo, leśnictwo, łowiectwo i rybactwo	przetwórstwo przemysłowe	budownictwo	handel; naprawa pojazdów samochodowych ^Δ	transport i gospodarka magazynowa	zakwaterowanie i gastronomia ^Δ	działalność finansowa i ubezpieczeniowa	obsługa rynku nieruchomości ^Δ	edukacja	opieka zdrowotna i pomoc społeczna	pozostała działalność usługowa	
a – 2014													
b – 2015													
c – 2014=100													
Powiat kolneński	a	2029	215	143	394	614	105	41	55	6	20	89	90
	b	1996	197	144	396	598	113	42	52	7	17	89	89
	c	98,4	91,6	100,7	100,5	97,4	107,6	102,4	94,5	116,7	85,0	100,0	98,9
Gmina miejska:													
Kolno	b	804	11	56	125	275	46	19	21	5	12	68	51
Gmina miejsko-wiejska:													
Stawiski	b	284	32	21	55	98	13	5	12	1	3	4	12
Gminy wiejskie:													
Grabowo	b	125	19	8	17	40	9	4	4	–	1	3	6
Kolno	b	400	71	28	78	97	30	7	9	1	1	7	10
Mały Płock	b	171	18	14	64	29	11	4	5	–	–	3	8
Turośl	b	212	46	17	57	59	4	3	1	–	–	4	2
Powiat łomżyński	a	2467	182	225	563	763	134	75	61	8	37	94	86
	b	2430	177	234	556	730	139	74	53	10	30	97	91
	c	98,5	97,3	104,0	98,8	95,7	103,7	98,7	86,9	125,0	81,1	103,2	105,8
Gminy miejsko-wiejskie:													
Jedwabne	b	184	14	14	35	68	10	3	2	–	2	7	14
Nowogród	b	208	8	18	69	54	13	6	5	2	4	2	5
Gminy wiejskie:													
Łomża	b	735	28	77	160	194	43	18	25	1	9	61	30
Miastkowo	b	175	11	23	53	43	17	10	–	–	3	2	5
Piątnica	b	536	25	62	111	194	26	22	9	2	8	12	21
Przytuły	b	60	13	9	7	16	1	–	1	–	2	1	2
Śniadowo	b	238	41	16	47	63	14	7	4	5	1	3	8
Wizna	b	128	14	5	31	41	11	4	2	–	–	2	4
Zbójna	b	166	23	10	43	57	4	4	5	–	1	7	2
Powiat siemiatycki	a	2006	127	234	434	493	125	32	68	11	21	151	96
	b	2077	121	235	468	496	133	33	66	12	18	154	97
	c	103,5	95,3	100,4	107,8	100,6	106,4	103,1	97,1	109,1	85,7	102,0	101,0
Gmina miejska:													
Siemiatycze	b	1041	9	108	188	272	79	16	39	9	13	115	72
Gmina miejsko-wiejska:													
Drohiczyn	b	247	36	24	80	48	7	2	1	1	2	10	6
Gminy wiejskie:													
Dziadkowice	b	78	8	9	20	23	5	2	2	–	–	–	1
Grodzisk	b	120	27	9	22	37	7	1	3	–	1	1	–
Mielnik	b	90	1	16	19	11	7	3	5	–	1	7	3
Milejczyce	b	40	4	4	15	5	3	1	–	–	–	2	–
Nurzec-Stacja	b	102	14	9	27	25	4	–	5	1	–	3	6
Perlejewo	b	112	13	7	31	26	9	2	6	–	–	3	3
Siemiatycze	b	247	9	49	66	49	12	6	5	1	1	13	6

TABL. 15. **OSOBY FIZYCZNE PROWADZĄCE DZIAŁALNOŚĆ GOSPODARCZĄ WEDŁUG WYBRANYCH SEKCJI ORAZ PODREGIONÓW, POWIATÓW I GMIN (cd.)**
Stan w dniu 31 XII

WYSZCZEGÓLNIENIE		W tym											
		Ogółem	rolnictwo, leśnictwo, łowiectwo i rybactwo	przetwórstwo przemysłowe	budownictwo	handel; naprawa pojazdów samochodowych ^Δ	transport i gospodarka magazynowa	zakwaterowanie i gastronomia ^Δ	działalność finansowa i ubezpieczeniowa	obsługa rynku nieruchomości ^Δ	edukacja	opieka zdrowotna i pomoc społeczna	pozostała działalność usługowa
a – 2014													
b – 2015													
c – 2014=100													
Powiat wysokomazowiecki	a	3295	215	258	662	953	312	61	89	19	39	149	168
	b	3331	210	257	685	934	310	57	92	19	38	156	169
	c	101,1	97,7	99,6	103,5	98,0	99,4	93,4	103,4	100,0	97,4	104,7	100,6
Gmina miejska:													
Wysokie Mazowieckie	b	863	2	61	149	275	64	19	29	4	12	60	49
Gminy miejsko-wiejskie:													
Ciechanowiec ...	b	575	20	54	138	156	29	14	16	5	7	39	40
Czyżew	b	369	18	26	73	103	46	4	6	2	2	15	20
Szepietowo	b	434	47	31	98	88	71	6	7	1	7	20	11
Gminy wiejskie:													
Klukowo	b	163	22	14	36	40	14	2	3	1	1	4	7
Kobylin-Borzemy	b	94	11	8	14	24	16	1	3	–	1	1	4
Kulesze Kościelne	b	128	21	7	25	36	7	2	4	2	1	5	4
Nowe Piekuty ...	b	196	23	15	39	58	26	–	6	–	2	3	6
Sokoły	b	246	22	16	52	80	14	4	11	2	3	4	16
Wysokie Mazowieckie	b	263	24	25	61	74	23	5	7	2	2	5	12
Powiat zambrowski	a	2618	106	225	500	751	248	46	68	16	26	191	140
	b	2605	101	227	496	733	252	45	66	15	22	190	139
	c	99,5	95,3	100,9	99,2	97,6	101,6	97,8	97,1	93,8	84,6	99,5	99,3
Gmina miejska:													
Zambrów	b	1537	10	130	265	440	130	15	45	11	17	154	105
Gminy wiejskie:													
Kołaki Kościelne	b	102	19	11	15	22	6	2	–	–	2	6	4
Rutki	b	211	10	23	41	72	16	9	3	1	–	9	8
Szumowo	b	225	21	21	45	57	26	5	5	–	1	4	8
Zambrów	b	530	41	42	130	142	74	14	13	3	2	17	14
Miasto na prawach powiatu:													
Łomża	a	4935	32	396	709	1430	466	110	237	49	102	396	226
	b	4873	28	390	696	1390	476	108	228	52	105	395	230
	c	98,7	87,5	98,5	98,2	97,2	102,1	98,2	96,2	106,1	102,9	99,7	101,8

TABL. 15. **OSOBY FIZYCZNE PROWADZĄCE DZIAŁALNOŚĆ GOSPODARCZĄ WEDŁUG WYBRANYCH SEKCJI ORAZ PODREGIONÓW, POWIATÓW I GMIN (cd.)**
Stan w dniu 31 XII

WYSZCZEGÓLNIENIE		W tym											
		Ogółem	rolnictwo, leśnictwo, łowiectwo i rybactwo	przetwórstwo przemysłowe	budownictwo	handel; naprawa pojazdów samochodowych ^Δ	transport i gospodarka magazynowa	zakwaterowanie i gastronomia ^Δ	działalność finansowa i ubezpieczeniowa	obsługa rynku nieruchomości ^Δ	edukacja	opieka zdrowotna i pomoc społeczna	pozostała działalność usługowa
a – 2014													
b – 2015													
c – 2014=100													
PODREGION SUWAŁSKI	a	15231	827	1270	2187	4260	1448	507	586	116	278	931	712
	b	15153	811	1206	2178	4177	1480	528	579	135	260	943	710
	c	99,5	98,1	95,0	99,6	98,1	102,2	104,1	98,8	116,4	93,5	101,3	99,7
Powiat augustowski	a	3345	302	269	454	845	325	140	95	40	72	197	144
	b	3334	299	261	425	827	324	158	100	46	68	209	151
	c	99,7	99,0	97,0	93,6	97,9	99,7	112,9	105,3	115,0	94,4	106,1	104,9
Gmina miejska:													
Augustów	b	2108	38	159	241	544	222	107	70	44	58	173	113
Gmina miejsko-wiejska:													
Lipsk	b	180	18	11	22	65	13	6	11	1	2	6	5
Gminy wiejskie:													
Augustów	b	279	37	19	63	77	26	8	7	–	1	10	8
Bargłów													
Kościelny	b	196	25	16	32	46	27	4	3	–	2	12	8
Nowinka	b	159	52	16	22	24	9	13	–	–	2	4	3
Płaska	b	211	88	22	12	27	14	15	4	1	–	2	3
Sztabin	b	201	41	18	33	44	13	5	5	–	3	2	11
Powiat grajewski	a	2368	154	218	349	770	217	75	62	11	27	100	128
	b	2396	153	216	365	764	236	73	58	17	27	96	127
	c	101,2	99,4	99,1	104,6	99,2	108,8	97,3	93,5	154,5	100,0	96,0	99,2
Gmina miejska:													
Grajewo	b	1439	11	122	182	497	154	46	40	16	20	67	95
Gminy miejsko-wiejskie:													
Rajgród	b	245	35	26	45	66	16	14	5	–	2	10	6
Szczuczyn	b	280	25	28	49	88	28	5	6	1	–	11	15
Gminy wiejskie:													
Grajewo	b	210	37	23	36	48	26	3	5	–	3	5	6
Radziłów	b	136	36	8	32	35	6	4	2	–	–	2	4
Wąsosz	b	86	9	9	21	30	6	1	–	–	2	1	1
Powiat moniecki ..	a	1801	114	157	363	490	154	48	83	7	27	66	84
	b	1805	108	145	389	490	152	46	78	7	24	67	82
	c	100,2	94,7	92,4	107,2	100,0	98,7	95,8	94,0	100,0	88,9	101,5	97,6
Gminy miejsko-wiejskie:													
Goniadz	b	184	12	10	46	48	18	12	8	1	2	2	4
Knyszyn	b	244	15	25	64	73	12	2	9	–	4	5	11
Mońki	b	850	29	62	127	251	84	23	42	5	12	48	51
Gminy wiejskie:													
Jasionówka	b	101	8	11	27	21	7	4	5	–	2	1	2
Jaświły	b	125	15	10	36	30	8	1	7	–	2	3	3
Krypno	b	182	15	15	52	46	16	2	3	1	–	5	8
Trzcianne	b	119	14	12	37	21	7	2	4	–	2	3	3

TABL. 15. **OSOBY FIZYCZNE PROWADZĄCE DZIAŁALNOŚĆ GOSPODARCZĄ WEDŁUG WYBRANYCH SEKCJI ORAZ PODREGIONÓW, POWIATÓW I GMIN (dok.)**
Stan w dniu 31 XII

WYSZCZEGÓLNIENIE	Ogółem	W tym											
		rolnictwo, leśnictwo, łowiectwo i rybactwo	przetwórstwo przemysłowe	budownictwo	handel; naprawa pojazdów samochodowych ^Δ	transport i gospodarka magazynowa	zakwaterowanie i gastronomia ^Δ	działalność finansowa i ubezpieczeniowa	obsługa rynku nieruchomości ^Δ	edukacja	opieka zdrowotna i pomoc społeczna	pozostała działalność usługowa	
a – 2014													
b – 2015													
c – 2014=100													
Powiat sejneński ..													
a	949	98	71	145	242	71	50	49	6	9	59	42	
b	946	100	67	140	242	74	47	49	8	9	62	44	
c	99,7	102,0	94,4	96,6	100,0	104,2	94,0	100,0	133,3	100,0	105,1	104,8	
Gmina miejska:													
Sejny	b 327	11	16	38	96	27	12	27	3	5	29	22	
Gminy wiejskie:													
Giby	b 129	44	12	11	15	14	11	2	–	1	3	5	
Krasnopol	b 150	7	14	44	37	4	7	4	2	1	11	5	
Puńsk	b 163	12	15	26	54	16	5	8	–	1	5	4	
Sejny	b 177	26	10	21	40	13	12	8	3	1	14	8	
Powiat suwalski ...													
a	1496	113	148	256	391	116	56	57	8	20	88	43	
b	1499	106	135	269	389	120	62	57	8	19	88	43	
c	100,2	93,8	91,2	105,1	99,5	103,4	110,7	100,0	100,0	95,0	100,0	100,0	
Gminy wiejskie:													
Bakalarzewo	b 106	4	7	20	27	12	1	2	–	1	12	3	
Filipów	b 140	6	9	29	45	13	3	6	1	5	4	4	
Jeleniewo	b 124	6	14	21	34	10	8	8	–	2	4	5	
Przerośl	b 90	7	10	14	23	9	1	4	–	1	4	4	
Raczki	b 248	37	28	57	51	21	5	6	2	2	8	8	
Rutka-Tartak	b 69	4	7	9	24	2	–	4	–	1	3	3	
Suwałki	b 485	20	43	69	122	43	25	17	3	6	43	12	
Szypliszki	b 137	10	8	33	35	7	8	7	1	1	7	1	
Wizajny	b 100	12	9	17	28	3	11	3	1	–	3	3	
Miasto na prawach powiatu:													
Suwałki	a 5272	46	407	620	1522	565	138	240	44	123	421	271	
b	5173	45	382	590	1465	574	142	237	49	113	421	263	
c	98,1	97,8	93,9	95,2	96,3	101,6	102,9	98,8	111,4	91,9	100,0	97,0	

TABL. 16. PODMIOTY GOSPODARKI NARODOWEJ NOWO ZAREJESTROWANE

SEKCJE		Ogółem	W tym						spółdzielnie	osoby fizyczne prowadzące działalność gospodarczą
			spółki							
			razem	w tym				cywilne		
				handlowe						
				razem	w tym					
	akcyjne	z o.o.								
OGÓŁEM¹	a	9174	629	417	6	348	209	22	7881	
	b	8514	811	616	7	505	189	3	7310	
	c	92,8	128,9	147,7	116,7	145,1	90,4	13,6	92,8	
Rolnictwo, leśnictwo, łowiectwo i rybactwo	a	165	3	1	–	1	2	1	161	
	b	129	14	13	–	12	1	–	115	
	c	78,2	466,7	1300,0	x	1200,0	50,0	x	71,4	
Górnictwo i wydobywanie	a	11	5	4	–	3	1	–	6	
	b	8	3	2	–	2	1	–	5	
	c	72,7	60,0	50,0	x	66,7	100,0	x	83,3	
Przetwórstwo przemysłowe	a	597	64	48	–	40	16	3	530	
	b	511	76	64	2	47	12	1	434	
	c	85,6	118,8	133,3	x	117,5	75,0	33,3	81,9	
Wytwarzanie i zaopatry- wanie w energię elek- tryczną, gaz, parę wodną i gorącą wodę ^Δ	a	16	5	4	–	4	1	–	11	
	b	41	22	19	–	18	3	–	19	
	c	256,3	440,0	475,0	x	450,0	300,0	x	172,7	
Dostawa wody; gospoda- rowanie ściekami i od- padami; rekultywacja ^Δ	a	27	–	–	–	–	–	–	27	
	b	64	13	12	–	10	1	–	49	
	c	237,0	x	x	x	x	x	x	181,5	
Budownictwo	a	1596	63	36	1	30	27	3	1530	
	b	1575	84	70	–	47	14	–	1491	
	c	98,7	133,3	194,4	x	156,7	51,9	x	97,5	
Handel; naprawa pojaz- dów samochodowych ^Δ	a	2270	222	136	3	118	86	4	2041	
	b	1994	206	136	2	118	70	1	1786	
	c	87,8	92,8	100,0	66,7	100,0	81,4	25,0	87,5	
Transport i gospodarka magazynowa	a	589	41	31	–	23	10	–	548	
	b	601	35	29	–	25	6	–	565	
	c	102,0	85,4	93,5	x	108,7	60,0	x	103,1	
Zakwaterowanie i gastronomia ^Δ	a	282	32	13	–	12	19	3	245	
	b	258	36	21	–	16	15	–	222	
	c	91,5	112,5	161,5	x	133,3	78,9	x	90,6	
Informacja i komunikacja	a	302	28	24	1	19	4	1	272	
	b	373	48	46	–	43	2	–	324	
	c	123,5	171,4	191,7	x	226,3	50,0	x	119,1	
Działalność finansowa i ubezpieczeniowa	a	277	22	18	–	16	4	–	255	
	b	241	33	28	1	24	5	–	208	
	c	87,0	150,0	155,6	x	150,0	125,0	x	81,6	
Obsługa rynku nieruchomości ^Δ	a	153	26	14	–	8	9	1	68	
	b	174	39	25	–	20	8	–	99	
	c	113,7	150,0	178,6	x	250,0	88,9	x	145,6	
Działalność profesjonalna, naukowa i techniczna	a	767	50	39	1	37	11	–	716	
	b	773	97	78	1	72	19	–	674	
	c	100,8	194,0	200,0	100,0	194,6	172,7	x	94,1	
Administrowanie i dzia- łalność wspierająca ^Δ	a	371	21	17	–	14	4	4	346	
	b	332	32	25	1	23	7	–	298	
	c	89,5	152,4	147,1	x	164,3	175,0	x	86,1	

¹ W podziale według rodzajów działalności – bez podmiotów, dla których informacja o przeważającym rodzaju działalności nie występuje w rejestrze REGON.

TABL. 16. **PODMIOTY GOSPODARKI NARODOWEJ NOWO ZAREJESTROWANE (dok.)**

SEKCJE		Ogółem	W tym						spółdzielnie	osoby fizyczne prowadzące działalność gospodarczą
			spółki				cywilne			
			razem	w tym						
				handlowe		z o.o.				
				razem	akcyjne					
a – 2014 b – 2015 c – 2014=100										
Administracja publiczna i obrona narodowa; obowiązkowe zabezpieczenia społeczne	a	3	–	–	–	–	–	–		
	b	9	–	–	–	–	–	–		
	c	300,0	x	x	x	x	x	x		
Edukacja	a	288	8	3	–	3	5	–		
	b	256	14	8	–	6	6	–		
	c	88,9	175,0	266,7	x	200,0	120,0	x		
Opieka zdrowotna i pomoc społeczna	a	423	28	22	–	14	6	–		
	b	441	38	28	–	13	10	–		
	c	104,3	135,7	127,3	x	92,9	166,7	x		
Działalność związana z kulturą, rozrywką i rekreacją	a	121	3	3	–	2	–	1		
	b	146	13	8	–	6	5	1		
	c	120,7	433,3	266,7	x	300,0	x	100,0		
Pozostała działalność usługowa	a	908	8	4	–	4	4	1		
	b	404	8	4	–	3	4	–		
	c	44,5	100,0	100,0	x	75,0	100,0	x		
Organizacje i zespoły eksterytorialne	a	1	–	–	–	–	–	–		
	b	–	–	–	–	–	–	–		
	c	x	x	x	x	x	x	x		

TABL. 17. **PODMIOTY GOSPODARKI NARODOWEJ WYREJESTROWANE**

SEKCJE		Ogółem	przedsiębiorstwa państwowe	W tym				spółdzielnie	osoby fizyczne prowadzące działalność gospodarczą
				spółki					
				razem	w tym				
					handlowe		cywilne		
					razem	w tym z o.o.			
a – 2014 b – 2015 c – 2014=100									
OGÓŁEM	a	6899	–	205	64	29	139	5	
	b ¹	7241	1	222	98	50	124	5	
	c	105,0	x	108,3	153,1	172,4	89,2	100,0	
Rolnictwo, leśnictwo, łowiectwo i rybactwo	a	110	–	5	3	3	–	–	
	b	120	–	3	2	–	1	1	
	c	109,1	x	60	66,7	x	x	x	
Górnictwo i wydobywanie	a	5	–	1	1	1	–	–	
	b	6	–	2	1	–	1	–	
	c	120,0	x	200,0	100,0	x	x	x	
Przetwórstwo przemysłowe	a	502	–	23	11	3	12	–	
	b	506	–	17	12	6	5	1	
	c	100,8	x	73,9	109,1	200,0	41,7	x	
Wytwarzanie i zaopatrywanie w energię elektryczną, gaz, parę wodną i gorącą wodę ^Δ	a	16	–	4	3	1	1	–	
	b	14	–	2	1	1	1	–	
	c	87,5	x	50,0	33,3	100,0	100,0	x	

¹ W podziale według rodzajów działalności – bez podmiotów, dla których informacja o przeważającym rodzaju działalności nie występuje w rejestrze REGON.

TABL. 17. PODMIOTY GOSPODARKI NARODOWEJ WYREJESTROWANE (dok.)

SEKCJE a – 2014 b – 2015 c – 2014=100	Ogółem	W tym						spółdzielnie	osoby fizyczne prowadzące działalność gospodarczą
		przedsiębiorstwa państwowe	spółki						
			razem	w tym		cywilne			
				razem	w tym z o.o.				
Dostawa wody; gospodarowanie ściekami i odpadami; rekultywacja ^Δ	a	13	–	1	1	1	–	–	12
	b	17	–	2	2	2	–	–	13
	c	130,8	x	200,0	200,0	200,0	x	x	108,3
Budownictwo	a	1259	–	17	6	3	11	–	1242
	b	1337	–	29	10	5	19	–	1308
	c	106,2	x	170,6	166,7	166,7	172,7	x	105,3
Handel; naprawa pojazdów samochodowych ^Δ	a	2145	–	77	19	7	58	2	2066
	b	2135	–	83	26	14	57	1	2050
	c	99,5	x	107,8	136,8	200,0	98,3	50,0	99,2
Transport i gospodarka magazynowa	a	527	–	10	2	1	8	1	516
	b	485	–	5	2	–	3	–	480
	c	92,0	x	50,0	100,0	x	37,5	x	93,0
Zakwaterowanie i gastronomia ^Δ	a	203	–	10	3	1	7	–	189
	b	195	–	8	6	3	2	–	186
	c	96,1	x	80,0	200,0	300,0	28,6	x	98,4
Informacja i komunikacja	a	157	–	4	2	2	2	–	153
	b	136	–	9	6	3	3	–	127
	c	86,6	x	225,0	300,0	150,0	150,0	x	83,0
Działalność finansowa i ubezpieczeniowa	a	310	–	7	3	1	4	–	303
	b	268	–	9	7	1	2	–	259
	c	86,5	x	128,6	233,3	100,0	50,0	x	85,5
Obsługa rynku nieruchomości ^Δ	a	54	–	4	3	1	1	1	48
	b	64	–	4	1	1	3	1	57
	c	118,5	x	100,0	33,3	100,0	300,0	100,0	118,8
Działalność profesjonalna, naukowa i techniczna	a	436	–	28	6	3	22	1	406
	b	496	1	14	4	3	10	–	479
	c	113,8	x	50,0	66,7	100,0	45,5	x	118,0
Administrowanie i działalność wspierająca ^Δ	a	229	–	7	1	1	6	–	222
	b	293	–	7	2	2	5	1	285
	c	127,9	x	100,0	200,0	200,0	83,3	x	128,4
Administracja publiczna i obrona narodowa; obowiązkowe zabezpieczenia społeczne	a	6	–	–	–	–	–	–	–
	b	23	–	–	–	–	–	–	–
	c	383,3	x	x	x	x	x	x	x
Edukacja	a	224	–	1	–	–	1	–	130
	b	311	–	8	4	3	4	–	167
	c	138,8	x	800,0	x	x	400,0	x	128,5
Opieka zdrowotna i pomoc społeczna	a	222	–	3	–	–	3	–	217
	b	233	–	11	7	3	4	–	219
	c	105,0	x	366,7	x	x	133,3	x	100,9
Działalność związana z kulturą, rozrywką i rekreacją	a	88	–	2	–	–	2	–	80
	b	104	–	1	1	1	–	–	93
	c	118,2	x	50	x	x	x	x	116,3
Pozostała działalność usługowa	a	392	–	1	–	–	1	–	328
	b	497	–	8	4	2	4	–	317
	c	126,8	x	800,0	x	x	400,0	x	96,6
Organizacje i zespoły eksterytorialne	a	1	–	–	–	–	–	–	–
	b	–	–	–	–	–	–	–	–
	c	x	x	x	x	x	x	x	x

TABL. 18. **PODMIOTY GOSPODARKI NARODOWEJ Z ZAWIESZONĄ DZIAŁALNOŚCIĄ**
Stan w dniu 31 XII

WYSZCZEGÓLNIENIE		Ogółem	W tym						osoby fizyczne prowadzące działalność gospodarczą
			spółki handlowe				osobowe	spółki cywilne	
			razem	kapitałowe					
				razem	akcyjne	z o.o.			
a – 2014									
b – 2015									
c – 2014=100									
OGÓŁEM	a	6171	116	77	–	77	39	34	6003
	b	7981	152	98	1	97	54	45	7772
	c	129,3	131,0	127,3	x	126,0	138,5	132,4	129,5
Rolnictwo, leśnictwo, łowiectwo i rybactwo	a	171	3	2	–	2	1	–	165
	b	241	1	1	–	1	–	–	240
	c	140,9	33,3	50,0	x	50,0	x	x	145,5
Górnictwo i wydobywanie ...	a	5	–	–	–	–	–	–	5
	b	12	2	–	–	–	2	–	10
	c	240,0	x	x	x	x	x	x	200,0
Przetwórstwo przemysłowe ..	a	532	18	11	–	11	7	6	507
	b	674	22	13	–	13	9	6	645
	c	126,7	122,2	118,2	x	118,2	128,6	100,0	127,2
Wytwarzanie i zaopatrywanie w energię elektryczną, gaz, parę wodną i gorącą wodę ^Δ	a	9	1	1	–	1	–	–	8
	b	8	3	3	–	3	–	–	5
	c	88,9	300,0	300,0	x	300,0	x	x	62,5
Dostawa wody; gospodarowanie ściekami i odpadami; rekultywacja ^Δ	a	13	2	2	–	2	–	–	11
	b	27	3	3	–	3	–	–	24
	c	207,7	150,0	150,0	x	150,0	x	x	218,2
Budownictwo	a	1346	8	4	–	4	4	6	1330
	b	1820	8	3	–	3	5	8	1803
	c	135,2	100,0	75,0	x	75,0	125,0	133,3	135,6
Handel; naprawa pojazdów samochodowych ^Δ	a	1509	43	32	–	32	11	12	1454
	b	1872	61	46	1	45	15	15	1796
	c	124,1	141,9	143,8	x	140,6	136,4	125,0	123,5
Transport i gospodarka magazynowa	a	508	5	4	–	4	1	2	501
	b	631	8	5	–	5	3	1	622
	c	124,2	160,0	125,0	x	125,0	300,0	50,0	124,2
Zakwaterowanie i gastronomia ^Δ	a	215	8	5	–	5	3	1	206
	b	290	8	3	–	3	5	3	279
	c	134,9	100,0	60,0	x	60,0	166,7	300,0	135,4
Informacja i komunikacja	a	156	4	3	–	3	1	–	152
	b	201	6	5	–	5	1	1	194
	c	128,8	150,0	166,7	x	166,7	100,0	x	127,6
Działalność finansowa i ubezpieczeniowa	a	202	4	3	–	3	1	–	197
	b	243	2	2	–	2	–	1	239
	c	120,3	50,0	66,7	x	66,7	x	x	121,3
Obsługa rynku nieruchomości ^Δ	a	45	2	1	–	1	1	–	41
	b	75	6	3	–	3	3	–	67
	c	166,7	300,0	300,0	x	300,0	300,0	x	163,4

TABL. 18. **PODMIOTY GOSPODARKI NARODOWEJ Z ZAWIESZONĄ DZIAŁALNOŚCIĄ (dok.)**
Stan w dniu 31 XII

WYSZCZEGÓLNIENIE		Ogółem	W tym						osoby fizyczne prowadzące działalność gospodarczą
			spółki handlowe				osobowe	spółki cywilne	
			razem	kapitałowe					
		razem		akcyjne	z o.o.				
a – 2014									
b – 2015									
c – 2014=100									
Działalność profesjonalna, naukowa i techniczna	a	539	7	5	–	5	2	2	530
	b	696	9	6	–	6	3	1	686
	c	129,1	128,6	120,0	x	120,0	150,0	50,0	129,4
Administrowanie i działalność wspierająca ^Δ	a	233	2	1	–	1	1	3	227
	b	293	5	2	–	2	3	4	283
	c	125,8	250,0	200,0	x	200,0	300,0	133,3	124,7
Edukacja	a	157	–	–	–	–	–	1	156
	b	198	1	–	–	–	1	2	195
	c	126,1	x	x	x	x	x	200,0	125,0
Opieka zdrowotna i pomoc społeczna	a	209	4	–	–	–	4	–	205
	b	271	3	1	–	1	2	2	266
	c	129,7	75,0	x	x	x	50,0	x	129,8
Działalność związana z kulturą, rozrywką i rekreacją	a	95	2	2	–	2	–	1	91
	b	138	2	1	–	1	1	1	134
	c	145,3	100,0	50,0	x	50,0	x	100,0	147,3
Pozostała działalność usługowa	a	227	3	1	–	1	2	–	217
	b	291	2	1	–	1	1	–	284
	c	128,2	66,7	100,0	x	100,0	50,0	x	130,9

PODSTAWOWE INFORMACJE O REJESTRZE REGON

Krajowy rejestr urzędowy podmiotów gospodarki narodowej REGON obejmuje osoby prawne, jednostki organizacyjne niemające osobowości prawnej, osoby fizyczne prowadzące działalność gospodarczą oraz jednostki lokalne tych podmiotów. Umożliwia jednolite identyfikowanie jednostek w systemie statystyki publicznej i innych systemach.

Rejestr REGON tworzony jest na podstawie informacji zgłoszonych przez podmioty. Od 1 XI 1995 r. są one zobowiązane, zgodnie z ustawą o statystyce publicznej z dnia 29 VI 1995 r. (jednolity tekst Dz. U. 2012 poz. 591, z późniejszymi zmianami) do wpisu do rejestru z chwilą powstania lub podjęcia działalności, a także do zgłaszania zmian cech objętych wpisem lub skreślenia z rejestru.

Wpisy dotyczące:

- przedsiębiorców rejestrowanych w Centralnej Ewidencji i Informacji o Działalności Gospodarczej, dokonywane są na podstawie danych z wniosków CEIDG-1, przekazywanych elektronicznie do GUS przez Ministerstwo Gospodarki,
- podmiotów wpisanych do Krajowego Rejestru Sądowego następują od 1 XII 2014 r. na podstawie danych przekazywanych do rejestru REGON drogą elektroniczną z KRS, a w zakresie danych uzupełniających – na podstawie danych przekazanych z CRP KEP,
- szkół i placówek oświatowych są dokonywane na podstawie danych przekazywanych z Systemu Informacji Oświatowej.

Pozostałe podmioty zgłaszające wpis, zmianę lub likwidację do rejestru REGON zobowiązane są do wypełnienia wniosków:

- RG-OP – w przypadku osoby prawnej oraz jednostki organizacyjnej niemającej osobowości prawnej,
- RG-OF – w przypadku osoby fizycznej prowadzącej działalność gospodarczą.

Druki wniosków RG-OP i RG-OF można otrzymać w Urzędzie Statystycznym w Białymstoku i jego oddziałach. Dostępne są również na stronach internetowych GUS i urzędów statystycznych.

Informacja o nadanym podmiotowi numerze identyfikacyjnym REGON jest udostępniona na stronie Głównego Urzędu Statystycznego. Udostępnienie danych na stronie <http://stat.gov.pl/> jest potwierdzeniem dokonania wpisu tych informacji w rejestrze podmiotów. Każdy podmiot może wydrukować swoje dane z *Wyszukiwarki podmiotów gospodarki narodowej* dostępnej na ww. stronie. Podmioty gospodarki narodowej wpisane do rejestru REGON mogą zawsze skorzystać z uprawnienia wynikającego z art. 43 ust. 3 ustawy o statystyce publicznej, zobowiązującego urzędy statystyczne do wydania zaświadczenia na żądanie podmiotów.

Zaświadczenia o numerze identyfikacyjnym REGON w województwie podlaskim można otrzymać w:

Urzędzie Statystycznym w Białymstoku

ul. Krakowska 13

15-959 Białystok, tel. 85 749 77 19, 85 749 77 74, 85 749 77 82

Oddział w Łomży

ul. Dworna 12

18-400 Łomża, tel. 86 215 41 36, 86 215 41 37

Oddział w Suwałkach

ul. 1 Maja 13

16-400 Suwałki, tel. 87 563 54 85, 87 563 54 86

Dane z rejestru REGON udostępnia się:

- ◆ nieodpłatnie – organom administracji rządowej i innym instytucjom rządowym, organom samorządu terytorialnego, Najwyższej Izbie Kontroli, Narodowemu Bankowi Polskiemu, Państwowej Inspekcji Pracy, Generalnemu Inspektorowi Ochrony Danych Osobowych oraz innym organom prowadzącym urzędowe rejestry w zakresie niezbędnym do wykonywania statutowych zadań tych organów,
- ◆ odpłatnie – pozostałym użytkownikom.

Informacji o trybie zgłoszeń do rejestru REGON, metodologii i funkcjonowaniu rejestru REGON udzielają:

urzędy statystyczne

oraz

Główny Urząd Statystyczny

Departament Metodologii, Standardów i Rejestrów

Wydział Rejestru REGON

00-925 Warszawa

Al. Niepodległości 208

tel. 22 608 31 74, 22 608 34 38