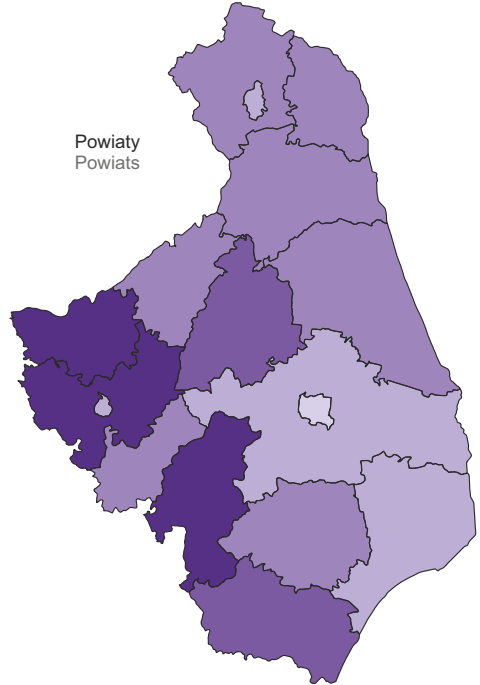
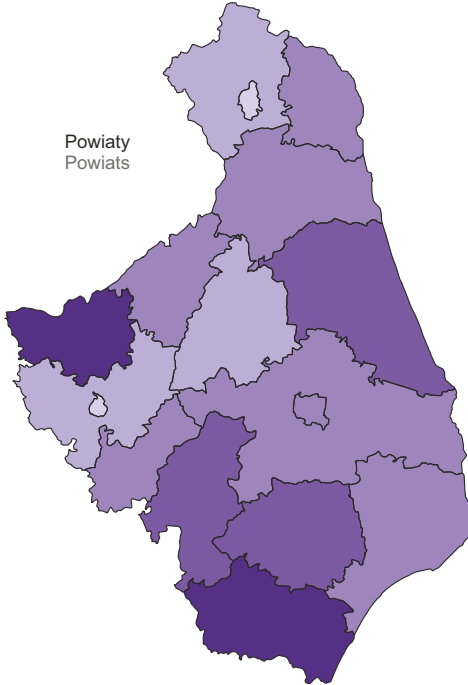


**WYBRANE KATEGORIE BEZROBOTNYCH ZAREJESTROWANYCH W % OGÓŁEM W 2018 R.  
Stan w dniu 31 XII**

SELECTED CATEGORIES OF REGISTERED UNEMPLOYED PERSONS IN % OF TOTAL IN 2018  
As of 31st December

Pozostający bez pracy dłużej niż 1 rok<sup>a</sup>  
Out of work for longer than 1 year<sup>a</sup>

W wieku 24 lata i mniej  
Aged 24 and less



Polska = 39,6%  
Poland

Województwo = 43,3%  
Voivodship

Podregiony:  
Subregions:

białostocki = 44,2%  
łomżyński = 44,6%  
suwalski = 40,1%






Polska = 12,2%  
Poland

Województwo = 12,7%  
Voivodship






Podregiony:  
Subregions:

białostocki = 9,6%  
łomżyński = 15,8%  
suwalski = 13,6%

W %  
In %

	50,0 i więcej and more	(2)
	45,0 – 49,9	(3)
	40,0 – 44,9	(7)
	35,0 – 39,9	(3)
	34,9 i mniej and less	(2)

W %  
In %

	18,0 i więcej and more	(3)
	15,0 – 17,9	(2)
	12,0 – 14,9	(7)
	9,0 – 11,9	(4)
	8,9 i mniej and less	(1)

W nawiasach podano liczbę powiatów.  
Numbers in brackets represent the number of powiats.

<sup>a</sup> Od momentu rejestracji w urzędzie pracy.  
<sup>a</sup> From the data of registering in a labour office.