



НАЦИОНАЛЬНЫЙ СТАТИСТИЧЕСКИЙ КОМИТЕТ РЕСПУБЛИКИ БЕЛАРУСЬ
ГЛАВНОЕ СТАТИСТИЧЕСКОЕ УПРАВЛЕНИЕ БРЕСТСКОЙ ОБЛАСТИ



*Научная конференция
«Устойчивое развитие в политике сплочения в 2014–2020 годах.
Сущность, значение и область наблюдения»*

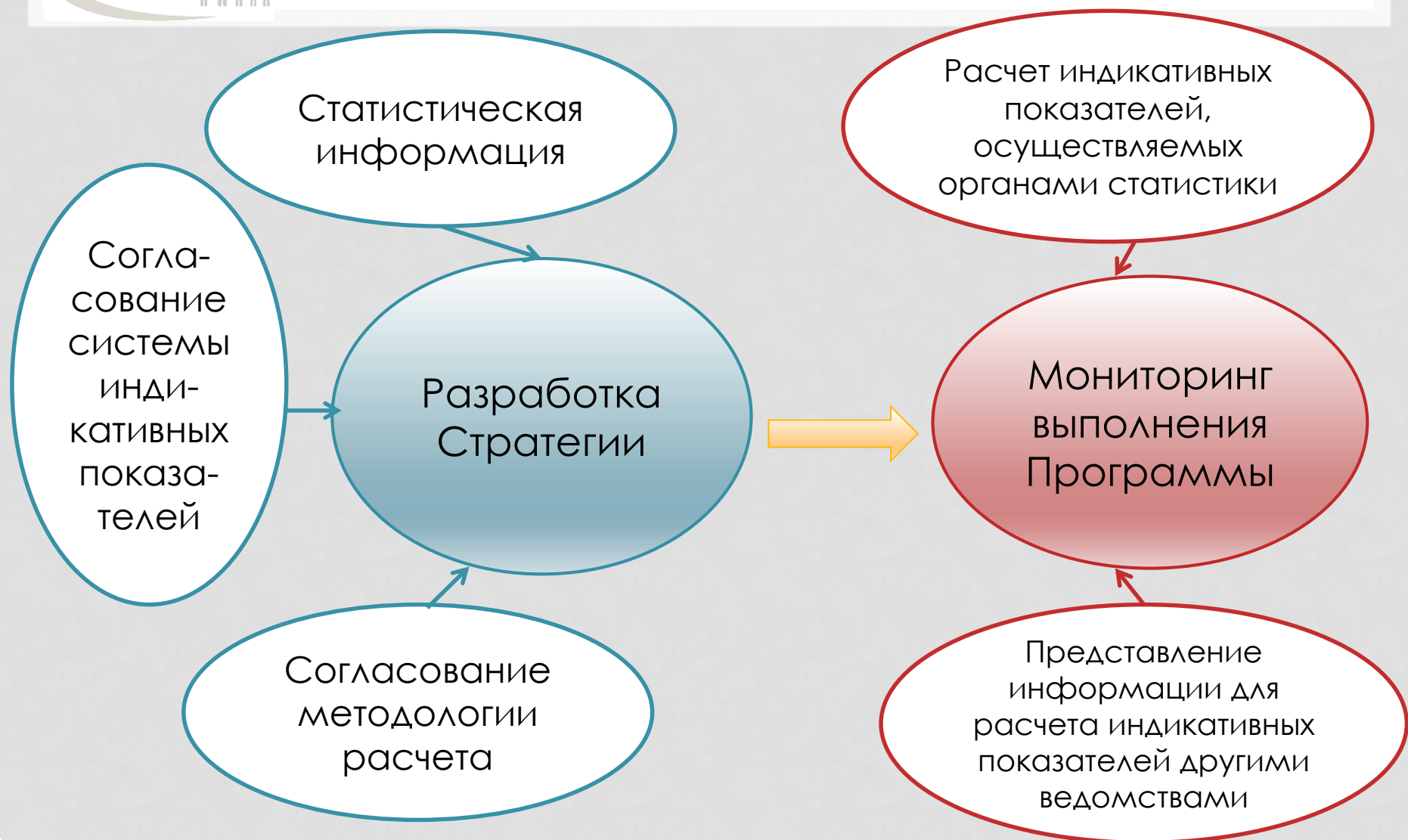
Августов, 3-4 сентября 2015 г.

**«СТАТИСТИЧЕСКИЕ НАБЛЮДЕНИЯ КАК ИСТОЧНИК ДАННЫХ
ДЛЯ РАЗРАБОТКИ СТРАТЕГИИ УСТОЙЧИВОГО РАЗВИТИЯ И
ОЦЕНКИ ЕЕ ВЫПОЛНЕНИЯ»**

*Доклад начальника Главного статистического управления
Брестской области
Георгия Хвалько*



УЧАСТИЕ ОРГАНОВ СТАТИСТИКИ В РАЗРАБОТКЕ И ОЦЕНКЕ ВЫПОЛНЕНИЯ СТРАТЕГИИ





ДЕЙСТВУЮЩАЯ СТРАТЕГИЯ ПРЕДПОЛАГАЕТ ВЗАИМОСВЯЗЬ ТРЕХ КОМПОНЕНТ РАЗВИТИЯ





НА ОСНОВЕ НАЦИОНАЛЬНОЙ СТРАТЕГИИ РАЗРАБОТАНЫ И РЕАЛИЗУЮТСЯ

45 государственных программ,
приоритетных для достижения целей Стратегии,
направленных на

социальное
развитие

15

экономическое
развитие

16

экологическое
развитие

14



ПРОГРАММА СОЗДАНИЯ ЕДИНОЙ ИНФОРМАЦИОННОЙ СИСТЕМЫ ГОСУДАРСТВЕННОЙ СТАТИСТИКИ РЕСПУБЛИКИ БЕЛАРУСЬ (ЕИСГС)

Введение
ЕИСГС
01.07.2013

упростило
и ускорило сбор
первичных отчетных
данных

повысило качество
представляемых
данных

улучшило отчетную
дисциплину
респондентов

Всего разрабатывается форм – **109**
в электронном формате – **85**

В электронном формате мы получаем более **80%** отчетов



ОБОБЩАЮЩИЕ ПОКАЗАТЕЛИ УСТОЙЧИВОГО РАЗВИТИЯ



индекс развития человеческого
потенциала



производство валового
внутреннего продукта на душу
населения



уровень антропогенной нагрузки
на окружающую среду



ОРГАНЫ СТАТИСТИКИ

осуществляют расчет показателя

- производство валового внутреннего продукта на душу населения

предоставляют имеющиеся данные для расчета

- индекса развития человеческого потенциала
- уровня антропогенной нагрузки на окружающую среду

направляют иную информацию

- необходимую для оценки устойчивого развития

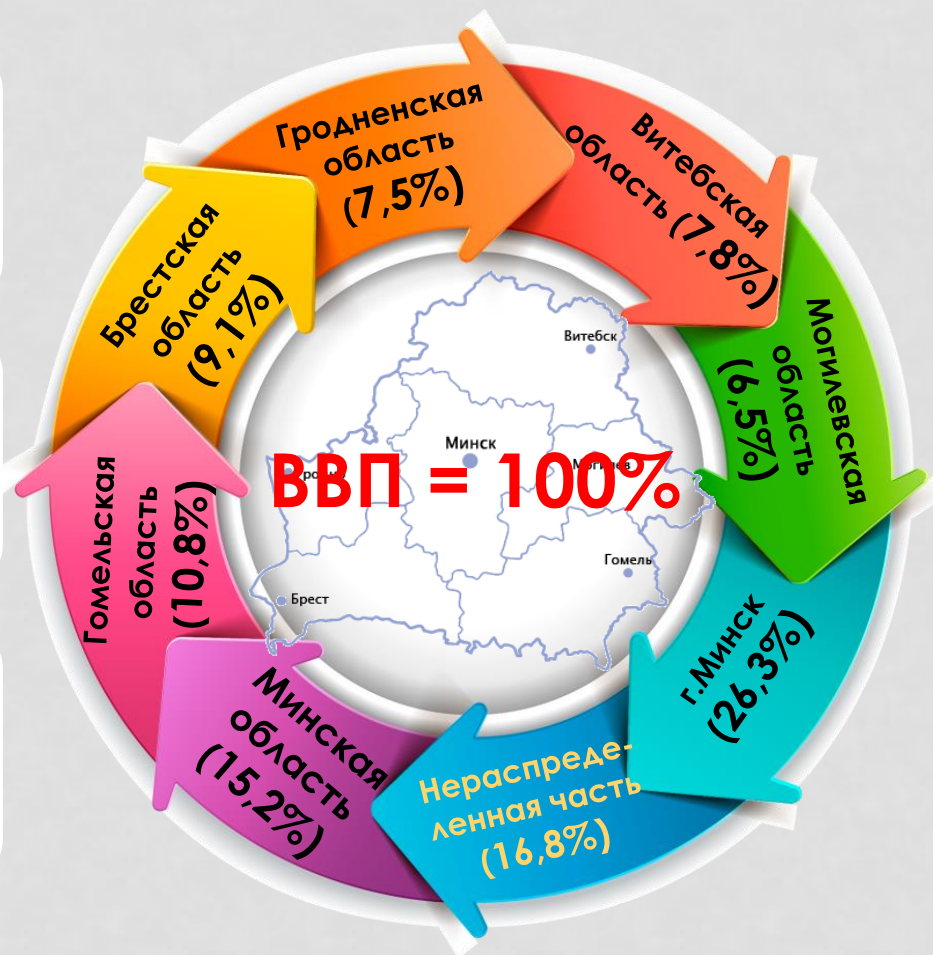


ВВП И ВРП

Расчет валового внутреннего продукта производится на уровне Республики Беларусь (ВВП)

На уровне области рассчитывается валовой региональный продукт (ВРП)

По другим административным делениям ВРП не рассчитывается!





ГОДОВОЙ РЕЖИМ РАСЧЕТА ВРП

(ВТОРАЯ ИЛИ ОКОНЧАТЕЛЬНАЯ ОЦЕНКА)

Срок проведения оценки

- декабрь месяц года, следующего за отчетным

Источники информации

- годовые данные форм государственной и ведомственной отчетности

К этому времени:

- выстраивается вся система текущих и капитальных счетов в разрезе секторов и видов экономической деятельности
- взаимоувязываются данные по ВВП, рассчитанному **тремя методами:**
 - производственным
 - по источникам доходов
 - использования доходов



МЕСЯЧНЫЙ РЕЖИМ РАСЧЕТА ВРП (ПЕРВАЯ ОЦЕНКА)

Цель

- получение оперативной информации

Срок проведения

- 12 числа месяца, следующего за отчетным периодом

Источники информации

- данные форм государственной и ведомственной отчетности месячной периодичности
- экспертные оценки и косвенные расчеты на основании отчетов за предыдущий год, квартал



КВАРТАЛЬНЫЙ РЕЖИМ РАСЧЕТА ВРП

Срок проведения

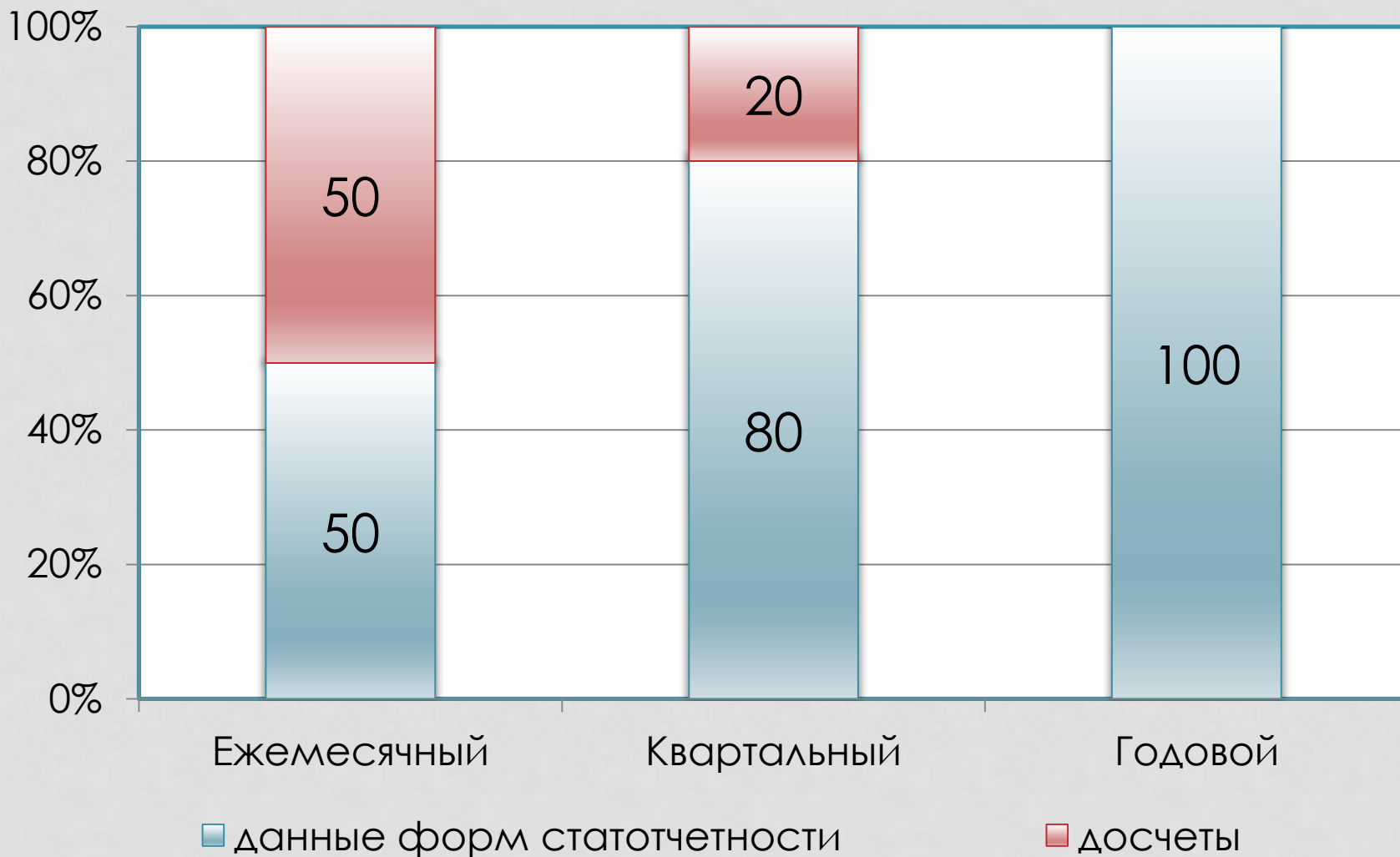
- 90 день после отчетного квартала

Источники информации

- данные форм государственной и ведомственной отчетности месячной и квартальной периодичности
- экспертные оценки и косвенные расчеты на основании отчетов за предыдущий год



СТЕПЕНЬ ОБЕСПЕЧЕННОСТИ РАСЧЕТОВ ДАНЫМИ ФОРМ СТАТОТЧЕТНОСТИ





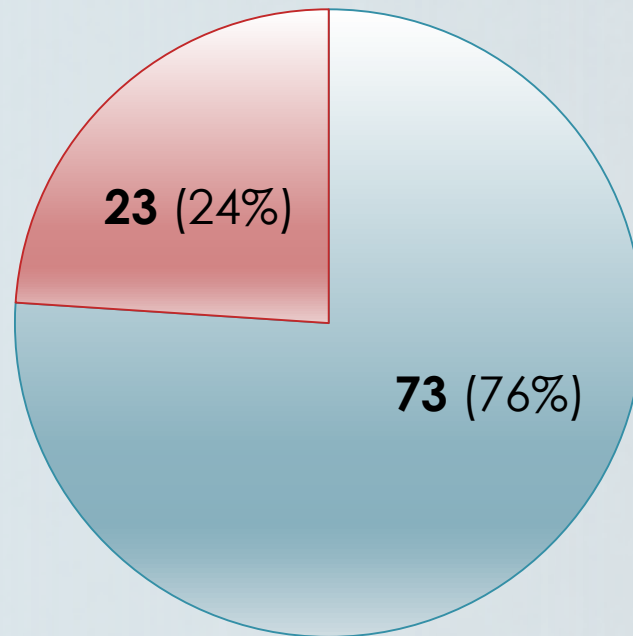
ПОГРЕШНОСТЬ МЕЖДУ ПЕРВОЙ И ВТОРОЙ ГОДОВЫМИ ОЦЕНКАМИ ВРП

Год	ВРП в текущих ценах, млн. долларов США			ВРП на душу населения, долларов США			Индекс ВРП, %		
	I оценка	II оценка	Отклонение в % к I оценке	I оценка	II оценка	Отклонение в % к I оценке	I оценка	II оценка	Отклонение, процентных пунктов
2011	5 339	5 816	8,9	3 831	4 175	9,0	101,2	102,0	0,8
2012	5 799	5 786	-0,2	4 169	4 160	-0,2	100,5	101,1	0,6
2013	6 912	6 909	0,0	4 974	4 973	0,0	102,0	101,9	-0,1
2014	7 411			5 337			102,0		



ПОКАЗАТЕЛИ ПРОГРАММЫ СОЦИАЛЬНО-ЭКОНОМИЧЕСКОГО РАЗВИТИЯ РЕСПУБЛИКИ БЕЛАРУСЬ НА 2011-2015 ГОДЫ

Для мониторинга выполнения используется **96** показателей, максимально привязанных к индикаторам устойчивого развития



■ разрабатываются органами статистики

■ разрабатываются уполномоченными организациями



КОЛИЧЕСТВО ИНДИКАТИВНЫХ ПОКАЗАТЕЛЕЙ ПО ТЕМАТИЧЕСКИМ НАПРАВЛЕНИЯМ

Наименование	Число показателей	
	общее	рассчитывается органами государственной статистики
Всего показателей	96	73
Основные показатели социально-экономического развития	16	13
Важнейшие индикаторы экономической безопасности	12	8
Развитие человеческого потенциала	23	12
Модернизация экономических институтов и системы государственного регулирования	2	1
Развитие инновационной и инвестиционной деятельности	2	2
Структурные преобразования и модернизация экономики	37	33
Внешнеэкономическая деятельность	4	4



ГОСУДАРСТВЕННЫЕ СТАТИСТИЧЕСКИЕ НАБЛЮДЕНИЯ В БЕЛАРУСИ ПРОВОДЯТСЯ

Органами государственной
статистики
(формы централизованных наблюдений)

Уполномоченными
государственными организациями
(формы децентрализованных наблюдений)

Утверждаются Белстатом
(исключается дублирование обследований на национальном уровне)

Выходные данные –
Официальная статистическая информация

Сбор, обработка и распространение проводятся
в соответствии с Законом о государственной статистике



ВЕДОМСТВЕННАЯ ОТЧЕТНОСТЬ

Проводят

- уполномоченные организации и иные государственные органы

Вводится

- для подчиненных им организаций
- для всех организаций - по вопросам, входящим в компетенцию органа управления

Утверждается

- госорганом по согласованию с Межведомственным советом по государственной статистике

Выходная информация

- административные данные

Цель сбора

- для ведения административных процессов и отчётности о своей деятельности



В НАСТОЯЩЕЕ ВРЕМЯ В БЕЛАРУСИ РАЗРАБОТАНЫ

*Национальная стратегия
устойчивого социально-
экономического развития
Республики Беларусь на период
до 2030 года*

*Стратегии устойчивого развития
каждой административной
области*



СТРАТЕГИЯ УСТОЙЧИВОГО РАЗВИТИЯ БРЕСТСКОЙ ОБЛАСТИ

Рассчитана на 10 лет (с 2016 по 2025 годы)

Разработана в рамках Международного проекта технической помощи, финансируемого Европейским Союзом «Поддержка регионального и местного развития в Беларуси»

Основана на принципах разработки и создания Национальной стратегии



К РАЗРАБОТКЕ СТРАТЕГИИ УСТОЙЧИВОГО РАЗВИТИЯ БРЕСТСКОЙ ОБЛАСТИ БЫЛИ ПРИВЛЕЧЕНЫ

общественность

городские и районные администрации

местные органы республиканских министерств и
ведомств, включая **Главное статистическое
управление Брестской области**



СТРАТЕГИЯ УСТОЙЧИВОГО РАЗВИТИЯ БРЕСТСКОЙ ОБЛАСТИ

содержит

- **25** индикативных показателей
(разрабатываются в органах статистики)
- **55** целевых показателей выполнения поставленных задач
(16 можно рассчитать в органах статистики)



Мониторинг выполнения основных индикативных и целевых показателей будет основываться на базе проводимых органами статистики и уполномоченными организациями государственных статистических наблюдений, а так же ведомственной отчетности.

СПАСИБО ЗА ВНИМАНИЕ!