



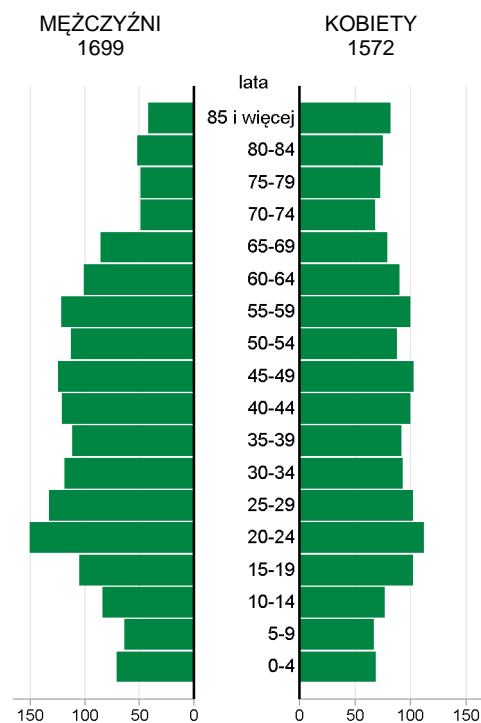
GMINA WIEJSKA KOBYLIN-BORZYM POWIAT WYSOKOMAZOWIECKI

2017	Liczba	miejsowości	40
		sołectw	40
	Powierzchnia w km ²		119

Wybrane dane statystyczne	2015	2016	2017	Powiat 2017
Ludność	3304	3314	3271	57516
Ludność na 1 km ²	28	28	27	45
Kobiety na 100 mężczyzn	92	93	93	98
Ludność w wieku nieprodukcyjnym na 100 osób w wieku produkcyjnym	67,3	65,9	65,0	63,7
Dochody ogółem budżetu gminy na 1 mieszkańca w zł	3618	4441	5024	4308
Wydatki ogółem budżetu gminy na 1 mieszkańca w zł	3725	4372	5206	4195
Turystyczne obiekty noclegowe ^a	-	-	-	8
Mieszkania oddane do użytkowania na 10 tys. ludności	9	3	3	25
Pracujący ^b na 1000 ludności	48	52	44	150
Udział bezrobotnych zarejestrowanych w liczbie ludności w wieku produkcyjnym (w %)	3,7	2,9	1,6	4,6
Ludność - w % ogółu ludności - korzystająca z instalacji:				
wodociągowej	92,5	92,5	92,4	93,8
kanalizacyjnej	-	-	-	31,3
gazowej	0,1	0,1	0,1	4,9
Podmioty gospodarki narodowej w rejestrze REGON na 10 tys. ludności w wieku produkcyjnym	638	641	616	1153

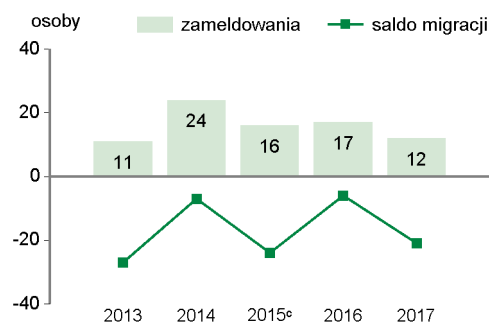
LUDNOŚĆ

Ludność według płci i wieku w 2017 r.



Wybrane dane demograficzne w 2017 r.	Powiat	Gmina	Powiat=100
Ludność	57516	3271	5,7
w tym kobiety	28442	1572	5,5
Urodzenia żywe	578	26	4,5
Zgony	677	48	7,1
Przyrost naturalny	-99	-22	x
Saldo migracji ogółem	-228	-21	x
Ludność w wieku:			
przedprodukcyjnym	10441	544	5,2
produkcyjnym	35126	1982	5,6
poprodukcyjnym	11949	745	6,2

Migracje ludności na pobyt stały



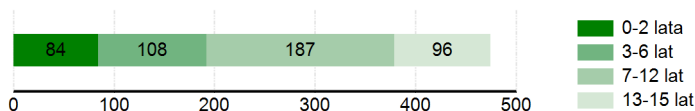
^a Dane dotyczą obiektów posiadających 10 i więcej miejsc noclegowych. ^b Bez podmiotów gospodarczych o liczbie pracujących do 9 osób oraz gospodarstw indywidualnych w rolnictwie. ^c W przypadku migracji zagranicznych dane dotyczą 2014 r.

WYCHOWANIE I EDUKACJA

Żłobki	2015	2016	2017
Żłobki i kluby dziecięce	-	-	-
Dzieci przebywające w żłobkach i klubach dziecięcych (w ciągu roku)	-	-	-

Edukacja	2015/16	2016/17	2017/18
Placówki wychowania przedszkolnego	4	5	4
w tym przedszkola	-	-	-
Miejsca w przedszkolach	-	-	-
Dzieci w placówkach wychowania przedszkolnego	63	85	81
w tym w przedszkolach	-	-	-
Szkoły podstawowe	3	3	3
Uczniowie szkół podstawowych	207	183	205
Gimnazja	1	1	-
Uczniowie szkół gimnazjalnych	125	116	67
Liczba uczniów przypadająca na 1 oddział w szkołach:			
podstawowych	13	11	12
gimnazjalnych	21	23	22

Ludność według grup wieku w 2017 r.

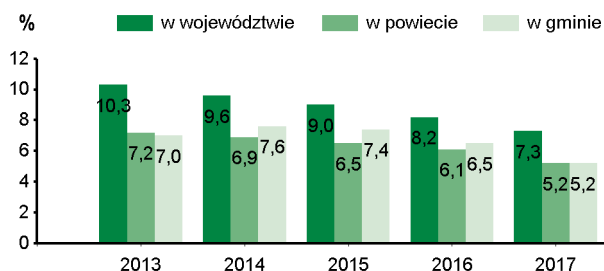


ZDROWIE, POMOC SPOŁECZNA

2017	Powiat	Gmina
Liczba osób przypadających na 1 przychodnię	1338	1636
Przychodnie	43	2
Porady podstawowej opieki zdrowotnej udzielone na 1 mieszkańca	4,3	2,7

W 2017 r. wydatki na pomoc społeczną i pozostałe zadania w zakresie polityki społecznej wyniosły **495,2** tys. zł.

Udział osób korzystających ze środowiskowej pomocy społecznej w ludności ogółem



Świadczenie wychowawcze RODZINA 500+ w 2017 r.	Powiat	Gmina
Przeciętna miesięczna:		
liczba rodzin pobierających świadczenie	4157	238
liczba dzieci, na które rodziny otrzymują świadczenie	7088	448
Wypłaty świadczeń w tys. zł	42771,1	2694,6

W 2017 r. wydatki na przeciwdziałanie alkoholizmowi wyniosły **21** tys. zł.

KULTURA, SPORT

Biblioteki w 2017 r.	Powiat	Gmina
Biblioteki i filie	16	1
Czytelnie w bibliotekach publicznych	3960	262
Wypożyczenia księgozbioru na 1 czytelnika w wol.	17	17

Instytucje kultury ^a w 2017 r.	Powiat	Gmina
O G Ó Ł E M	7	-
Imprezy	310	-
uczestnicy imprez	41455	-
Grupy artystyczne	44	-
członkowie	699	-
Koła/kluby/sekcje	40	-
członkowie	954	-

^a Centra, domy i ośrodki kultury, kluby i świetlice.

Kluby sportowe w 2016 r.	Powiat	Gmina
O G Ó Ł E M	23	-
Członkowie	1168	-
Ćwiczący	1061	-
Trenerzy	18	-
Instruktorzy sportowi	28	-

RYNEK PRACY^a

2017	Powiat	Gmina
Pracujący ^b	8628	145
Bezrobotni zarejestrowani	1608	32
w tym kobiety w %	41,2	43,8
Udział bezrobotnych zarejestrowanych w liczbie ludności w wieku produkcyjnym w %	4,6	1,6
Udział zarejestrowanych bezrobotnych kobiet w liczbie kobiet w wieku produkcyjnym w %	4,2	1,7

^a Stan w dniu 31 XII. ^b Bez podmiotów gospodarczych o liczbie pracujących do 9 osób oraz gospodarstw indywidualnych w rolnictwie.

ŚRODOWISKO

Leśnictwo w 2017 r.	
Powierzchnia lasów ogółem w ha	2144
w tym lasy publiczne	0
Lesistość w %	18,0

Gospodarka ściekowa i odpady w 2017 r.	
Oczyszczalnie ścieków	-
Ludność korzystająca z oczyszczalni ścieków	-
Gromadzenie i wywóz nieczystości ciekłych:	
zbiorniki bezodpływowe	647
oczyszczalnie przydomowe	22
Odpady komunalne zebrane w t (w ciągu roku)	337
w tym z gospodarstw domowych	293

GMINA WIEJSKA KOBYLIN-BORZYMY NA TLE GMIN POWIATU I WOJEWÓDZTWA W 2017 R.

Lokata gminy w powiecie

1

10

Lokata gminy w województwie

WYSZCZEGÓLNIENIE	Ludność na 1 km ²		Kobiety na 100 mężczyzn ^a		Saldo migracji na 1000 ludności		Dochody własne budżetu gminy ^b				Wydatki budżetu gminy ^b		Dzieci w przedszkolach na 100 miejsc ^a		Przeciętna powierzchnia użytkowa 1 mieszkania w zasobach mieszkaniowych		Odsetek ludności korzystającej z instalacji				Podmioty gospodarki narodowej w rejestrze REGON na 10 tys. ludności			
							na 1 mieszkańca										wodociągowej	kanalizacyjnej	gazowej					
KOBYLIN-BORZYMY (GM.WIEJSKA)	9	65	2	3	8	87	9	90	-	-	3	10	-	-	2	2	7	41	-	-	5	33	10	112
CIECHANOWIEC (GM.MIEJSKO-WIEJSKA)	4	30	6	29	6	64	10	91	-	-	10	113	2	43	9	67	10	52	3	47	-	-	2	23
CZYŻEW (GM.MIEJSKO-WIEJSKA)	2	25	8	50	9	95	2	31	3	42	2	9	4	51	7	27	5	30	2	42	3	22	4	33
KLUKOWO (GM.WIEJSKA)	6	37	1	2	7	80	6	56	2	29	6	55	-	-	5	8	2	15	6	99	5	33	9	97
KULESZE KOŚCIELNE (GM.WIEJSKA)	9	65	7	39	2	30	3	44	1	9	4	41	-	-	1	1	4	25	-	-	5	33	8	94
NOWE PIEKUTY (GM.WIEJSKA)	6	37	4	23	10	102	8	59	6	70	1	7	-	-	3	3	9	45	-	-	-	-	6	44
SOKOŁY (GM.WIEJSKA)	5	35	9	59	3	38	7	58	-	-	9	99	-	-	8	32	6	37	5	62	4	27	7	62
SZEPIETOWO (GM.MIEJSKO-WIEJSKA)	3	27	5	28	4	55	5	49	7	73	7	95	1	34	6	14	8	42	4	52	-	-	3	31
WYSOKIE MAZOWIECKIE (GM.MIEJSKA)	1	9	10	110	5	58	1	6	5	54	5	43	2	43	10	82	1	7	1	2	1	6	1	4
WYSOKIE MAZOWIECKIE (GM.WIEJSKA)	8	43	3	14	1	15	4	45	4	45	8	97	-	-	4	6	3	16	-	-	2	20	5	43



WIĘCEJ DANYCH: Bank Danych Lokalnych
bdl.stat.gov.pl

^a Najmniejsza wartość została oznaczona jako lokata 1, natomiast największa – jako ostatnia lokata spośród zestawionych jednostek.
^b Bez gmin mających również status miasta na prawach powiatu.