

# WOJEWÓDZTWO PODLASKIE W 2023 R.

Podlaskie Voivodship in 2023



## PODZIAŁ TERYTORIALNY WOJEWÓDZTWA PODLASKIEGO W 2023 R.

(stan w dniu 31 grudnia)

TERRITORIAL DIVISION OF PODLASKIE VOIVODSHIP IN 2023


(as of 31 December)

Powiaty	14	Powiaty
Miasta na prawach powiatu	3	Cities with powiat status
Gminy	118	Gminas
Miasta	40	Cities


 Podregion białostocki  
Białostocki subregion


 Podregion łomżyński  
Łomżyński subregion

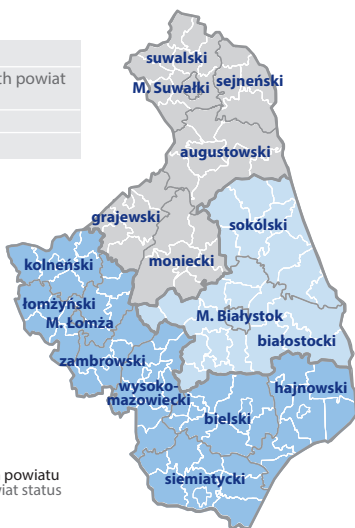
 Podregion suwalski  
Suwalski subregion

 Granice powiatów  
Borders of powiats

 Granice gmin  
Borders of gminas

 bielski Nazwy powiatów  
Names of powiats

 M. Łomża Nazwy miast na prawach powiatu  
Names of cities with powiat status



POWIERZCHNIA GEODEZYJNA I KIERUNKI JEJ WYKORZYSTANIA (stan w dniu 1 stycznia)	2023	GEODESIC AREA AND ITS USE (as of 1 January)
<b>Powierzchnia ogólna w km<sup>2</sup></b>	<b>20186,9</b>	<b>Total area in km<sup>2</sup></b>
Użytki rolne	12130,3	Agricultural land
Grunty leśne oraz zadrzewione i zakrzewione	6437,1	Forest land as well as woody and bushy land
Grunty pod wodami	289,6	Land under water
Pozostałe grunty	1330,0	Other land

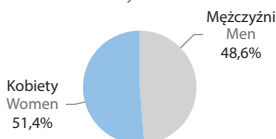
PODSTAWOWE DANE O LUDNOŚCI (stan w dniu 30 czerwca)	2022	2023	BASIC DATA ON POPULATION (as of 30 June)
Ludność ogółem	1145841	1140681	Total population
mężczyźni	557474	554723	males
kobiety	588367	585958	females
miasta	697857	693990	urban area
wieś	447984	446691	rural areas
Ludność na 1 km <sup>2</sup> powierzchni ogólnej	57	57	Population per 1 km <sup>2</sup> of total area
Kobiety na 100 mężczyzn	106	106	Females per 100 males
Ludność w wieku nieprodukcyjnym na 100 osób w wieku produkcyjnym	69,0	70,4	Non-working age population per 100 persons of working age

### STRUKTURA LUDNOŚCI W 2023 R. (stan w dniu 30 czerwca)

STRUCTURE OF POPULATION IN 2023 (as of 30 June)

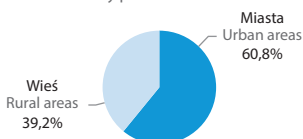
#### Według płci

By sex



#### Według miejsca zamieszkania

By place of residence

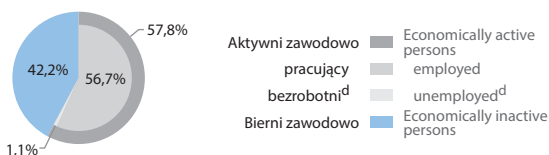


BEZPIECZEŃSTWO PUBLICZNE	2022	2023 <sup>a</sup>	PUBLIC SAFETY
Przestępstwa stwierdzone przez Policję w zakończonych postępowaniach przygotowawczych <sup>b</sup>	22825	18452	Ascertained crimes by the Police in completed preparatory proceedings <sup>b</sup>
w tym:			of which:
o charakterze kryminalnym	10219	9153	criminal
o charakterze gospodarczym	9040	6152	economic
drogowe	2533	2185	road
Wskaźnik wykrywalności sprawców przestępstw <sup>b</sup> w %	80,9	79,1	Rate of detectability of delinquents <sup>b</sup> in %

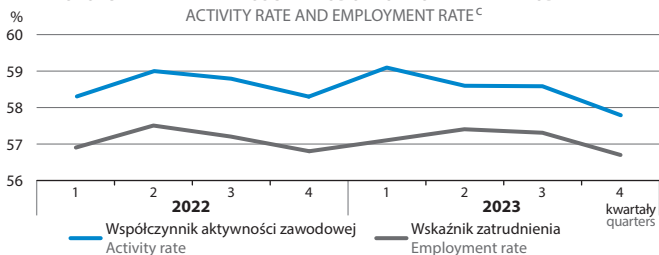
WYPADKI DROGOWE	2022	2023	ROAD ACCIDENTS
Wypadki	333	347	Accidents
Zabici	69	76	Fatalities
Ranni	360	371	Injured

### AKTYWNOŚĆ EKONOMICZNA LUDNOŚCI W WIEKU 15–89 LAT<sup>c</sup> W 4 KWARTAŁE 2023 R.

ECONOMIC ACTIVITY OF THE POPULATION AGED 15–89<sup>c</sup> IN 4 QUARTER 2023



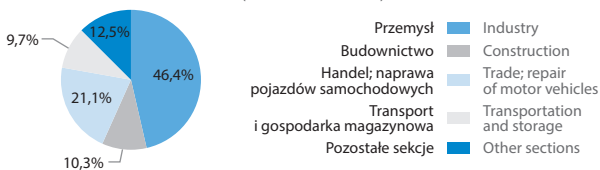
### WSPÓŁCZYNNIK AKTYWNOŚCI ZAWODOWEJ I WSKAŹNIK ZATRUDNIENIA<sup>c</sup>



PRACUJĄCY I WYNAGRODZENIA W SEKTORZE PRZEDSIĘBIORSTW <sup>e</sup>	2022	2023	EMPLOYED PERSONS AS WELL AS WAGES AND SALARIES IN ENTERPRISE SECTOR <sup>e</sup>
Pracujący (stan w dniu 31 grudnia) w tys.	128,6	127,5	Employed persons (as of 31 December) in thousands
Przeciętne miesięczne wynagrodzenie brutto w zł	5745,63	6397,07	Average monthly gross wages and salaries in PLN

### STRUKTURA PRACUJĄCYCH W SEKTORZE PRZEDSIĘBIORSTW<sup>e</sup> WEDŁUG SEKCJI W 2023 R.

STRUCTURE OF EMPLOYED PERSONS IN ENTERPRISE SECTOR<sup>e</sup> BY SECTIONS IN 2023 (as of 31 December)

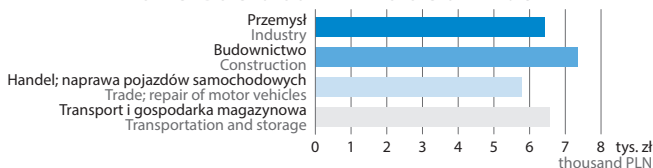


a Dane wstępne. b Bez czynów karalnych popełnionych przez nieletnich. c Dane opracowano na podstawie reprezentacyjnego Badania Aktywności Ekonomicznej Ludności (BAEL). d W wieku 15–74 lata. e Dane dotyczą podmiotów gospodarczych, w których liczba pracujących przekracza 9 osób.

a Preliminary data. b Excluding punishable acts committed by juveniles. c Data were compiled on the basis of the sample Labour Force Survey (LFS). d Aged 15–74. e Data concern enterprises employing more than 9 persons.

## PRZECIĘTNE MIESIĘCZNE WYNAGRODZENIE BRUTTO W WYBRANYCH SEKCJACH SEKTORA PRZEDSIĘBIORSTW<sup>a</sup> W 2023 R.

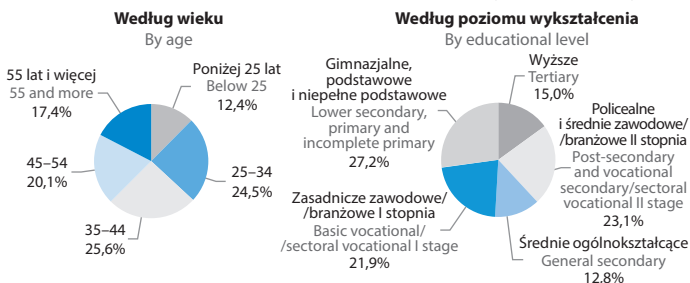
AVERAGE MONTHLY GROSS WAGES AND SALARIES  
IN SELECTED SECTIONS OF ENTERPRISE SECTOR<sup>a</sup> IN 2023



BEZROBOTNI ZAREJESTROWANI (stan w dniu 31 grudnia)	2022	2023	REGISTERED UNEMPLOYED PERSONS (as of 31 December)
<b>Ogółem</b>	<b>31185</b>	<b>30992</b>	<b>Total</b>
w % ogółem:			in % of total:
Kobiety	45,6	44,5	Women
Dotychczas niepracujący	16,4	12,7	Previously not employed
Zwolnieni z przyczyn dotyczących zakładu pracy	2,8	2,6	Terminated for company reasons
Posiadający prawo do zasiłku	13,1	13,4	Possessing benefit rights
Pozostający bez pracy dłużej niż 1 rok <sup>b</sup>	45,0	43,5	Out of job for longer than 1 year <sup>b</sup>
<b>Stopa bezrobocia rejestrowanego w %</b>	<b>7,0</b>	<b>7,0</b>	<b>Registered unemployment rate in %</b>

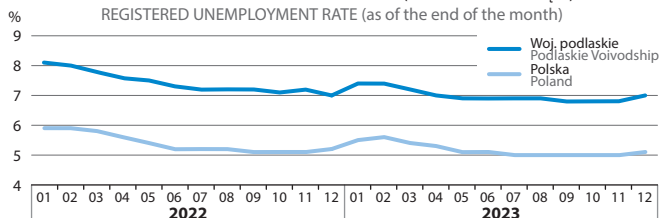
## STRUKTURA ZAREJESTROWANYCH BEZROBOTNYCH W 2023 R. (stan w dniu 31 grudnia)

STRUCTURE OF REGISTERED UNEMPLOYED PERSONS IN 2023 (as of 31 December)



## STOPA BEZROBOCIA REJESTROWANEGO (stan w końcu miesiąca)

REGISTERED UNEMPLOYMENT RATE (as of the end of the month)



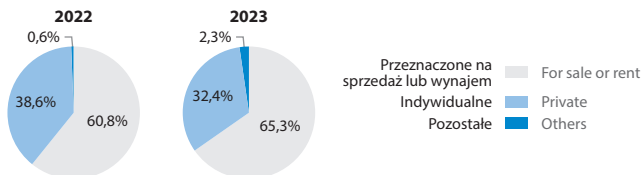
EMERYTURY I RENTY <sup>c</sup>	2022	2023	RETIREMENT PAY AND PENSIONS <sup>c</sup>
<b>Przeciętna liczba emerytów i rencistów w tys.</b>	<b>269,4</b>	<b>272,5</b>	<b>Average number of retirees and pensioners in thousands</b>
Pobierających świadczenia wypłacane przez ZUS	198,7	203,2	Receiving benefits paid by SII
Rolników indywidualnych	70,8	69,3	Farmers
<b>Przeciętna miesięczna emerytura i renta brutto w zł</b>			<b>Average monthly gross retirement pay and pension in PLN</b>
Wypłacana przez ZUS	2545,47	2989,45	Paid by SII
Rolników indywidualnych	1495,96	1838,85	Farmers

a Dane dotyczą podmiotów gospodarczych, w których liczba pracujących przekracza 9 osób. b Od momentu rejestracji w urzędzie pracy. c Bez rent i emerytur wypłacanych przez MON, MSWiA, MS oraz realizowanych na mocy umów międzynarodowych.

a Data concern enterprises employing more than 9 persons. b From the date of registering in a labour office. c Excluding retirement pay and pensions paid by the Ministry of National Defence, the Ministry of Interior and Administration, the Ministry of Justice and realized in the framework of international agreements.

MIESZKANIA ODDANE DO UŻYTKOWANIA	2022	2023	DWELLINGS COMPLETED
Mieszkania	6536	6920	Dwellings
Przeciętna:			Average:
liczba izb w 1 mieszkaniu	4,1	3,8	number of rooms per dwelling
powierzchnia użytkowa 1 mieszkania w m <sup>2</sup>	98,2	88,2	usable floor space per dwelling in m <sup>2</sup>

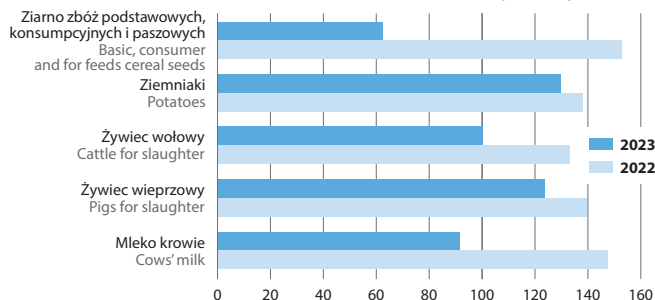
### STRUKTURA MIESZKAŃ ODDANYCH DO UŻYTKOWANIA WEDŁUG FORM BUDOWNICTWA STRUCTURE OF DWELLINGS COMPLETED BY FORMS OF CONSTRUCTION



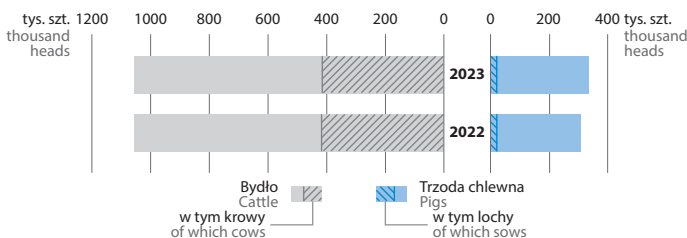
BAZA NOCLEGOWA TURYSTYKI <sup>a</sup> (stan w dniu 31 lipca)	2022	2023	TOURIST ACCOMMODATION ESTABLISHMENTS <sup>a</sup> (as of 31 July)
Obiekty	250	230	Facilities
Miejsca noclegowe w tym całoroczne	13648 9970	13450 10590	Number of beds of which open all year

SKUP WYBRANYCH PRODUKTÓW ROLNYCH	2022	2023	PROCUREMENT OF SELECTED AGRICULTURAL PRODUCTS
Zboża podstawowe, konsumpcyjne i paszowe w tys. t	160,9	197,3	Basic, consumer and for feeds cereals in thousand tonnes
Ziemiaki w tys. t	25,2	26,9	Potatoes in thousand tonnes
Żywiec rzeźny w wadze żywej w tys. t	421,9	402,0	Animals for slaughter in live weight in thousand tonnes
Mleko w mln l	2679,9	2734,5	Milk in million litres

### DYNAMIKA CEN SKUPU WYBRANYCH PRODUKTÓW ROLNYCH (rok poprzedni = 100) INDICES OF SELECTED AGRICULTURAL PRODUCTS PROCUREMENT (previous year = 100)



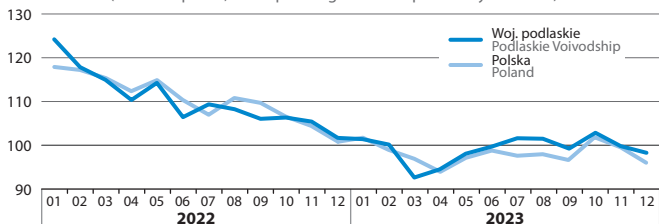
### ZWIERZĘTA GOSPODARSKIE (stan w czerwcu) LIVESTOCK (as of June)



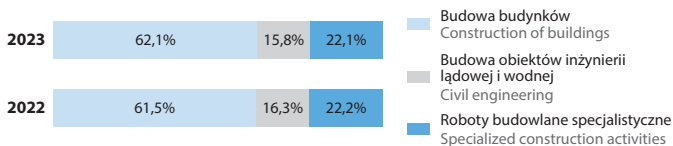
<sup>a</sup> Dotyczy obiektów posiadających 10 i więcej miejsc noclegowych.  
<sup>a</sup> Concerns establishments possessing 10 and more bed places.

PRODUKCJA SPRZEDANA PRZEMYSŁU I BUDOWNICTWA <sup>a</sup> (ceny bieżące)	2022	2023	SOLD PRODUCTION OF INDUSTRY AND CONSTRUCTION <sup>a</sup> (current prices)
	w mln zł in million PLN		
Produkcja sprzedana przemysłu	50695,1	49528,4	Sold production of industry
w tym przetwórstwo przemysłowe	47738,2	46255,0	of which manufacturing
Produkcja sprzedana budownictwa	10281,2	12573,6	Sold production of construction
w tym produkcja budowlano-montażowa	3201,1	4387,6	of which construction and assembly production

**PRODUKCJA SPRZEDANA PRZEMYSŁU<sup>a</sup>**  
(ceny stałe; analogiczny miesiąc poprzedniego roku = 100)  
SOLD PRODUCTION OF INDUSTRY<sup>a</sup>  
(constant prices; corresponding month of previous year = 100)

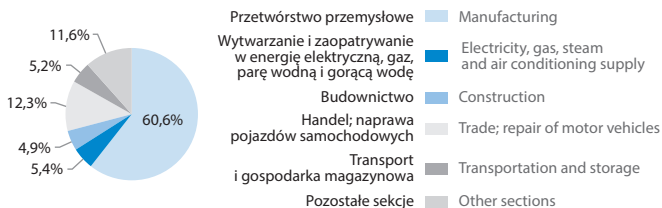


**STRUKTURA PRODUKCJI SPRZEDANEJ BUDOWNICTWA<sup>a</sup> WEDŁUG DZIAŁÓW** (ceny bieżące)  
STRUCTURE OF SOLD PRODUCTION OF CONSTRUCTION<sup>a</sup> BY DIVISIONS (current prices)



NAKLĄDY INWESTYCYJNE <sup>b</sup>	2022	2023	INVESTMENT OUTLAYS <sup>b</sup>
<b>Ogółem w mln zł</b>	<b>2097,0</b>	<b>2053,2</b>	<b>Total in million PLN</b>
sektor publiczny	240,7	231,9	public sector
sektor prywatny	1856,3	1821,3	private sector
W tym na środki trwałe	2096,8	2053,2	Of which for fixed assets
w tym:			of which:
budynki i budowle	629,8	558,6	buildings and structures
maszyny, urządzenia techniczne i narzędzia	1032,3	1202,8	machinery, technical equipment and tools
środki transportu	429,9	286,4	transport equipment

**STRUKTURA NAKŁADÓW INWESTYCYJNYCH<sup>b</sup> WEDŁUG SEKCJI W 2023 R.**  
STRUCTURE OF INVESTMENT OUTLAYS<sup>b</sup> BY SECTIONS IN 2023



a Dane dotyczą podmiotów gospodarczych, w których liczba pracujących przekracza 9 osób.  
b Dane dotyczą podmiotów gospodarczych prowadzących księgi rachunkowe, w których liczba pracujących przekracza 49 osób.

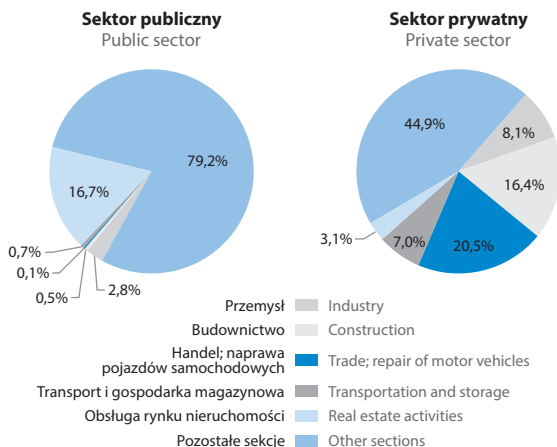
a Data concern economic entities employing more than 9 persons. b Data concern economic entities keeping accounting ledgers employing more than 49 persons.

FINANSE PRZEDSIĘBIORSTW <sup>a</sup>	2022	2023	FINANCES OF ENTERPRISES <sup>a</sup>
<b>Wyniki finansowe w mln zł</b>			<b>Financial results in million PLN</b>
Przychody ogółem	75389,9	75160,0	Total revenues
Koszty ogółem	71286,9	71918,8	Total costs
Wynik finansowy:			Financial results:
brutto	4103,0	3241,2	gross
netto	3467,4	2666,5	net
<b>Wskaźniki w %</b>			<b>Indicators in %</b>
Poziomu kosztów	94,6	95,7	Cost level indicator
Rentowności:			Profitability rate:
sprzedaży brutto	5,5	4,2	gross sale
obrotu brutto	5,4	4,3	gross turnover
obrotu netto	4,6	3,5	net turnover
Płynności finansowej:			Financial liquidity ratio of:
I stopnia	27,3	32,9	the first degree
II stopnia	97,3	104,2	the second degree

PODMIOTY GOSPODARKI NARODOWEJ W REJESTRZE REGON (stan w dniu 31 grudnia)	2022	2023	ENTITIES OF THE NATIONAL ECONOMY IN THE REGON REGISTER (as of 31 December)
<b>Ogółem<sup>b</sup></b>	<b>116928</b>	<b>120716</b>	<b>Total<sup>b</sup></b>
sektor publiczny	2776	2822	public sector
sektor prywatny	112553	116131	private sector
w tym:			of which:
Spółki	15779	16582	Companies
w tym handlowe	10328	11137	of which commercial companies
Spółdzielnie	322	316	Cooperatives
Stowarzyszenia i organizacje społeczne	3622	3809	Associations and social organizations
Osoby fizyczne prowadzące działalność gospodarczą	89241	91820	Natural persons conducting economic activity

### STRUKTURA PODMIOTÓW GOSPODARKI NARODOWEJ W REJESTRZE REGON WEDŁUG SEKCJI W 2023 R. (stan w dniu 31 grudnia)

STRUCTURE OF ENTITIES OF THE NATIONAL ECONOMY IN THE REGON REGISTER BY SECTIONS IN 2023 (as of 31 December)



a Dane dotyczą podmiotów gospodarczych prowadzących księgi rachunkowe, w których liczba pracujących przekracza 49 osób. b W podziale według sektorów własności – bez podmiotów, dla których informacja o formie własności nie występuje w rejestrze REGON.

a Data concern economic entities keeping accounting ledgers employing more than 49 persons. b In the division by ownership sectors – excluding entities, for which information regarding ownership form is not included in REGON register.



## URZĄD STATYSTYCZNY W BIAŁYMSTOKU

15-875 Białystok  
ul. Krakowska 13  
tel. 85 749 77 00 do 09  
fax 85 749 77 79

e-mail: SekretariatUSBST@stat.gov.pl

Internet: bialystok.stat.gov.pl



## PODLASKI OŚRODEK BADAŃ REGIONALNYCH

tel. 85 749 77 50

e-mail: POBR.Bialystok@stat.gov.pl



## OŚRODEK STATYSTYKI ŚRODOWISKA, PRZYRODY I LEŚNICTWA

tel. 85 749 77 37

e-mail: OSSPiL@stat.gov.pl



## OŚRODEK BADAŃ I ANALIZ GOSPODARKI SENIORALNEJ

tel. 85 749 77 86

e-mail: OBiAGS@stat.gov.pl



## INFORMATORIUM STATYSTYCZNE

tel. 85 749 77 88

e-mail: InformatoriumUSBST@stat.gov.pl



## REGON

tel. 85 749 77 54

e-mail: RegonUSBST@stat.gov.pl



## ODDZIAŁ W ŁOMŻY

18-400 Łomża  
ul. Nowa 2

tel. 86 215 41 30



## ODDZIAŁ W SUWAŁKACH

16-400 Suwałki  
ul. 1 Maja 13  
tel. 87 563 54 70