

Dział X. Kultura. Turystyka. Sport Chapter X. Culture. Tourism. Sport

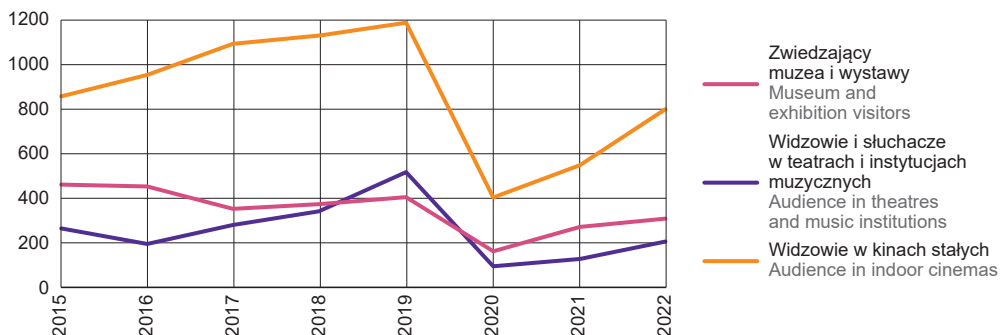
Kultura Culture

TABL. 1 (85). **DZIAŁALNOŚĆ WYDAWNICZA – TYTUŁY**
PUBLISHING ACTIVITY – TITLES

WYSZCZEGÓLNIENIE	2015	2019	2020	2022	SPECIFICATION
	liczba tytułów		number of titles		
Książki i broszury	640	808	773	892	Books and brochures
Wydawnictwa naukowe	185	202	156	145	Scientific publications
Podręczniki dla szkół wyższych	8	11	7	11	University textbooks
Wydawnictwa zawodowe	38	41	13	13	Professional publications
Podręczniki szkolne	2	6	3	6	School textbooks
Wydawnictwa popularne	318	360	386	485	Popular publications
Literatura piękna	89	188	208	232	Belles-lettres
w tym dla dzieci	14	47	38	46	of which for children
Gazety i czasopisma	214	169	171	151	Newspapers and magazines

Źródło: dane Biblioteki Narodowej.
Source: data of the National Library.

WYKRES 1 (56). **KORZYSTAJĄCY Z INSTYTUCJI KULTURY NA 1000 LUDNOŚCI**
CHART 1 (56). **PERSONS USING CULTURAL INSTITUTIONS PER 1000 POPULATION**



TABL. 2 (86). **BIBLIOTEKI PUBLICZNE (z filiami)**
PUBLIC LIBRARIES (with branches)

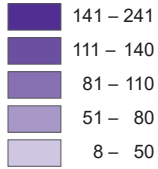
WYSZCZEGÓLNIENIE	2015	2019	2020	2022	SPECIFICATION
Biblioteki (stan w dniu 31.12.)	238	231	229	225	Libraries (as of 31.12.)
w tym na wsi	166	160	159	155	of which in rural areas
Punkty biblioteczne (stan w dniu 31.12.)	45	26	22	24	Library service points (as of 31.12.)
w tym na wsi	20	15	12	17	of which in rural areas
Księgozbiór (stan w dniu 31.12.) w tys. wol.	4812,3	4767,2	4751,3	4803,7	Collection (as of 31.12.) in thousand volumes
w tym na wsi	1874,2	1799,5	1777,8	1744,8	of which in rural areas
Czytelnicy ^a w tys.	144,7	140,9	121,9	126,2	Library users ^a in thousands
w tym na wsi	36,7	33,6	29,0	29,3	of which in rural areas
Wypożyczenia ^{ab} :					Loans ^{ab} :
w tys. wol.	2916,4	2709,1	2032,9	2547,4	in thousand volumes
w tym na wsi	801,6	680,8	531,7	615,5	of which in rural areas
na 1 czytelnika w wol.	20,2	19,2	16,7	20,2	per library user in volumes
w tym na wsi	21,9	20,2	18,4	21,0	of which in rural areas

a W ciągu roku; łącznie z punktami bibliotecznymi. b Z wypożyczeniami międzybibliotecznymi.
a During the year; including library service points. b With interlibrary lendings.

MAPA 1 (28).
MAP 1 (28).

BIBLIOTEKI PUBLICZNE W 2022 R.
PUBLIC LIBRARIES IN 2022

Czytelnicy bibliotek publicznych
na 1000 ludności
Borrowers of public libraries
per 1000 population

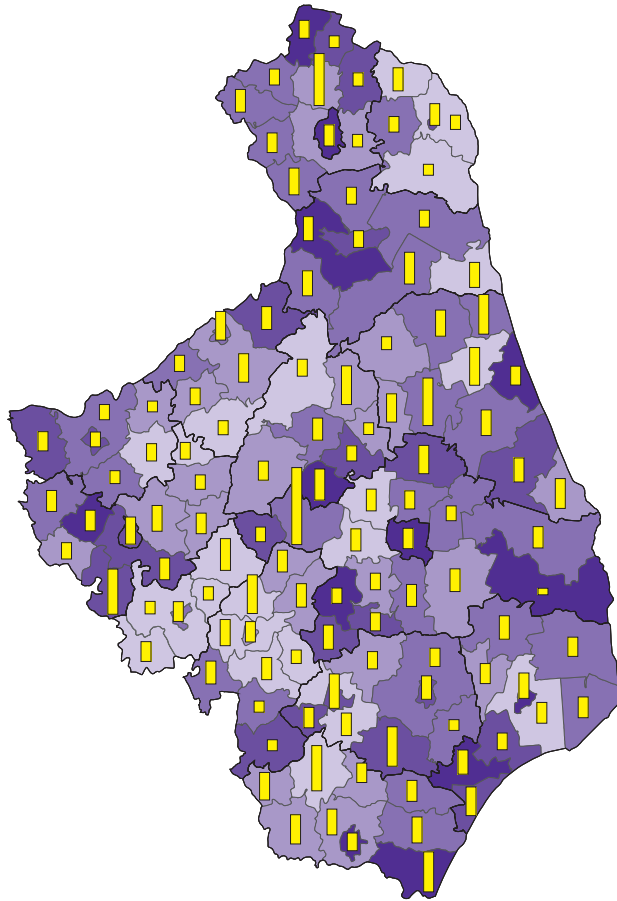


Podlaskie = 110

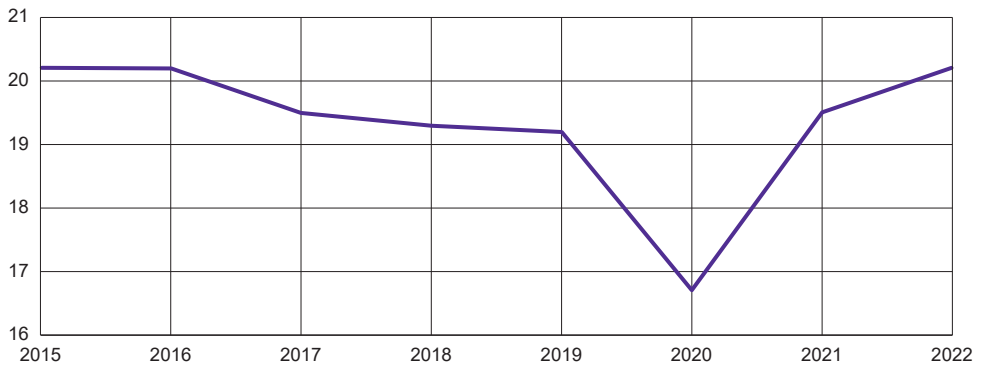
Wypożyczenia księgozbioru
na 1 czytelnika w woluminach
Loans per borrower in volumes



Podlaskie = 20,2



Wypożyczenia księgozbioru na 1 czytelnika w woluminach
Loans per borrower in volumes



TABL. 3 (87). **MUZEJA**
MUSEUMS

WYSZCZEGÓLNIENIE	2015	2019	2020	2022	SPECIFICATION
Muzea i oddziały muzealne ^a	31	29	21	26	Museums with branches ^a
Muzealia ^a w tys. szt.	.	422,8	389,8	425,4	Museum exhibits ^a in thousand pcs
Wystawy czasowe:	191	156	58	109	Temporary exhibitions:
własne ^b	117	103	43	70	own ^b
wypożyczone ^{cd}	74	20	6	21	exterior ^{cd}
współorganizowane	.	33	9	18	co-organized
Zwiedzający muzea i wystawy w tys.	548,7	478,0	188,2	353,8	Museum and exhibition visitors in thousands
w tym młodzież szkolna ^e	155,6	114,4	13,5	63,4	of which primary and secondary school students ^e

a Stan w dniu 31 grudnia. b W kraju. c Krajowe i z zagranicy. d Do 2019 r. wystawy obce. e Zwiedzająca muzea w zorganizowanych grupach.
a As of 31 December. b In Poland. c Domestic and from abroad. d Until 2019 external exhibitions. e Visiting museums in organised groups.

TABL. 4 (88). **TEATRY, INSTYTUCJE MUZYCZNE, PRZEDSIĘBIORSTWA ESTRADOWE**
THEATRES, MUSIC INSTITUTIONS, ENTERTAINMENT ENTERPRISES

WYSZCZEGÓLNIENIE	Institucje ^a Institutions ^a	Miejsca na widowni w stałej sali ^a Seats in fixed halls ^a	Przedstawienia i koncerty ^b Performances and concerts ^b	Widzowie i słuchacze ^b w tys. Audience ^b in thousands	SPECIFICATION
Teatry i instytucje muzyczne^c	2015	8	3975	1878	Theatres and music institutions^c
	2019	8	3734	2796	
	2020	8	3734	857	
	2022	7	3876	1731	235,7
Teatry	5	1296	1118	111,9	Theatres
dramatyczne	2	646	242	27,3	dramatic
lalkowe	3	650	876	84,6	puppet
Teatry muzyczne	1	2178	259	65,3	Music theatres
Filharmonie	1	402	334	48,8	Philharmonic
Orkiestry, chóry	–	–	2	0,8	Orchestras, choirs
Zespoły pieśni i tańca	–	–	18	9,0	Song and dance ensembles
Przedsiębiorstwa estradowe	2015	–	–	38	Entertainment enterprises
	2019	–	–	12	2,5
	2020	–	–	20	2,2
	2022	–	–	26	4,3

a Stan w dniu 31 grudnia. b Dane dotyczą działalności prowadzonej na terenie województwa, łącznie z imprezami organizowanymi w plenerze. c Posiadające własny zespół artystyczny.

a As of 31 December. b Data concern activity performed in voivodship area, including outdoor events. c With own artistic ensemble.

TABL. 5 (89). **KINA STAŁE**
INDOOR CINEMAS

WYSZCZEGÓLNIENIE	2015	2019	2020	2022	SPECIFICATION
Kina (stan w dniu 31.12.)	12	11	12	13 ^a	Cinemas (as of 31.12.)
w tym multiplexy	1	1	1	1	of which multiplexes
Miejsca na widowni (stan w dniu 31.12.)	6543	6346	6542	7179	Seats (as of 31.12.)
w tym multiplexy	1689	1705	1689	1670	of which multiplexes
Seanse	40523	52667	27177	50420	Screenings
w tym multiplexy	14237	14873	7135	13624	of which multiplexes
na 1 kino	3377	4788	2265	3878	per cinema
Widzowie	1020045	1405645	466974	921560	Audience
w tym multiplexy	337052	361351	114438	232654	of which multiplexes
na 1 kino	85004	127786	38915	70889	per cinema
na 1 seans	25	27	17	18	per screening

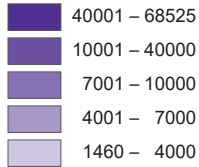
a W tym 5 miniplexsów.

a Of which 5 miniplexes.

MAPA 2 (29).
MAP 2 (29).

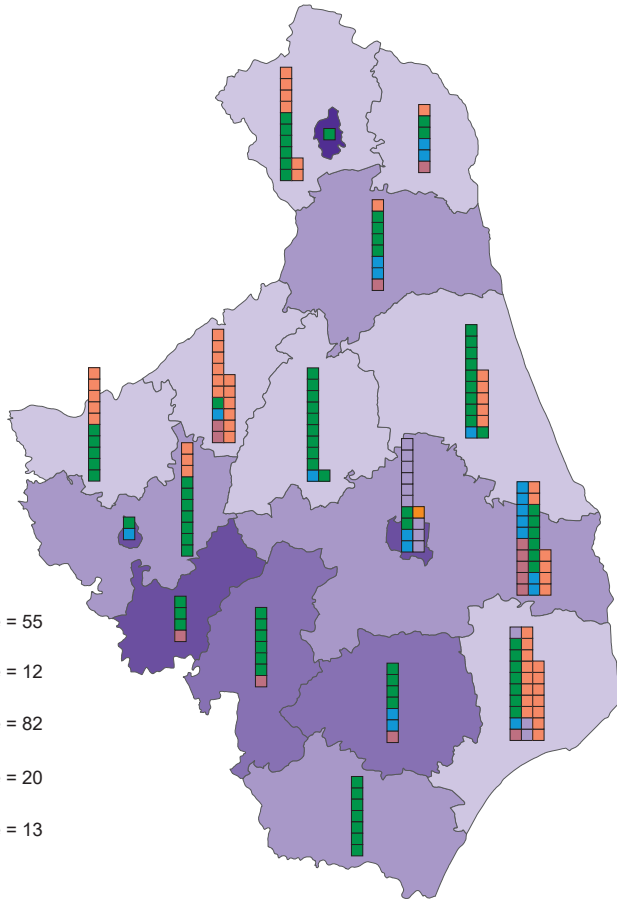
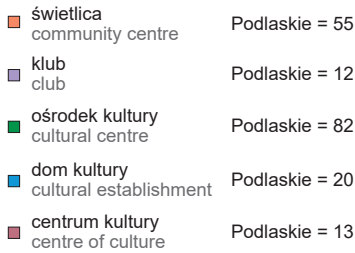
PLACÓWKI KULTURY W 2022 R.
CULTURE CENTRES IN 2022

Liczba ludności na 1 placówkę
Population per 1 establishment

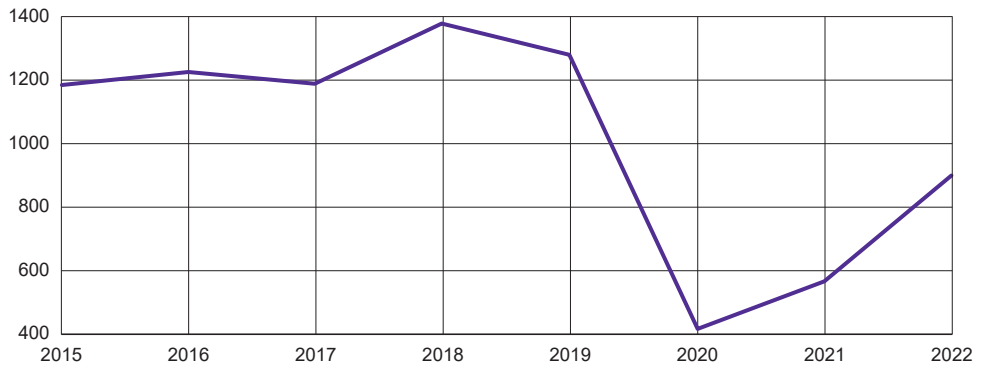


Podlaskie = 6282

□ 1 placówka:
1 establishment:



Uczestnicy imprez na 1000 ludności
Event participants per 1000 population



Turystyka
Tourism
TABL. 6 (90). BAZA NOCLEGOWA TURYSTYKI^a
TOURIST ACCOMMODATION ESTABLISHMENTS^a

WYSZCZEGÓLNIENIE	2015	2019	2020	2022	SPECIFICATION
Obiekty (stan w dniu 31.07.)	269	286	270	250	Establishments (as of 31.07.)
w tym całoroczne	197	216	205	188	of which open all year
Obiekty hotelowe	89	97	97	92	Hotels and similar establishments
hotele	36	51	50	50	hotels
motele	2	4	4	4	motels
pensjonaty	11	9	9	11	boarding houses
inne obiekty hotelowe	40	33	34	27	other hotel establishments
Pozostałe obiekty	180	189	173	158	Other establishments
schroniska ^b	8	7	7	6	shelters ^b
kempingi	2	3	3	5	camping sites
pola biwakowe	6	5	6	6	tent camp sites
ośrodki wczasowe	7	8	8	7	holiday centres
ośrodki szkoleniowo-wypoczynkowe	14	16	14	15	training-recreational centres
zespoły domków turystycznych	16	16	14	14	complexes of tourist cottages
pokoje gościnne	26	40	35	27	rooms for rent
kwatery agroturystyczne	61	48	48	45	agrotourism lodgings
inne obiekty	40	46	38	33	miscellaneous establishments
Miejsca noclegowe (stan w dniu 31.07.)	13465	15035	14525	13648	Bed places (as of 31.07.)
w tym całoroczne	9625	11107	10891	9970	of which open all year
Obiekty hotelowe	6116	7230	7390	6771	Hotels and similar establishments
hotele	3834	5109	5037	4997	hotels
motele	116	197	201	181	motels
pensjonaty	386	343	339	375	boarding houses
inne obiekty hotelowe	1780	1581	1813	1218	other hotel establishments
Pozostałe obiekty	7349	7805	7135	6877	Other facilities
schroniska ^b	493	437	471	463	shelters ^b
kempingi	124	187	187	296	camping sites
pola biwakowe	345	250	180	240	tent camp sites
ośrodki wczasowe	554	725	661	515	holiday centres
ośrodki szkoleniowo-wypoczynkowe	1433	1524	1522	1537	training and recreation centres
zespoły domków turystycznych ^c	972	856	786	730	complexes of tourist cottages ^c
pokoje gościnne	534	907	715	559	rooms for rent
kwatery agroturystyczne	903	772	792	743	agrotourism lodgings
inne obiekty	1991	2147	1821	1794	miscellaneous establishments
Korzystający z noclegów	606539	688526	377445	568939	Tourists accommodated
w tym turyści zagraniczni	157816	151779	42843	111609	of which foreign tourists
Obiekty hotelowe	463660	534802	296965	462676	Hotels and similar establishments
hotele	336697	416393	228382	378858	hotels
motele i pensjonaty	22221	28577	15383	26834	motels and boarding houses
inne obiekty hotelowe	104742	89832	53200	56984	other hotel establishments
Pozostałe obiekty	142879	153724	80480	106263	Other establishments
schroniska ^b	4680	4416	1737	3792	shelters ^b
kempingi i pola biwakowe	5027	6422	2986	6206	camping sites and tent camp sites
ośrodki wczasowe	4027	9835	4888	4576	holiday centres
ośrodki szkoleniowo-wypoczynkowe	22202	30049	19431	29259	training and recreation centres
zespoły domków turystycznych ^c	14258	10106	7182	5018	complexes of tourist cottages ^c
pokoje gościnne	8107	12635	5327	5614	rooms for rent
kwatery agroturystyczne	8821	7593	5409	5543	agrotourism lodgings
inne obiekty	75757	72668	33520	46255	miscellaneous establishments

a Obiekty posiadające 10 lub więcej miejsc noclegowych. Dane za lata 2019–2022 opracowano z uwzględnieniem imputacji dla jednostek, które odmówiły udziału w badaniu. b Łącznie ze schroniskami młodzieżowymi i szkolnymi schroniskami młodzieżowymi. c Łącznie z miejscami kempingowymi, jeśli występują na terenie zespołu.

a Establishments with 10 or more bed places. Data for 2019–2022 were compiled taking into account imputations for units, which refused to participate in the survey. b Including youth shelters and school youth shelters. c Including camping sites if located within the complex.

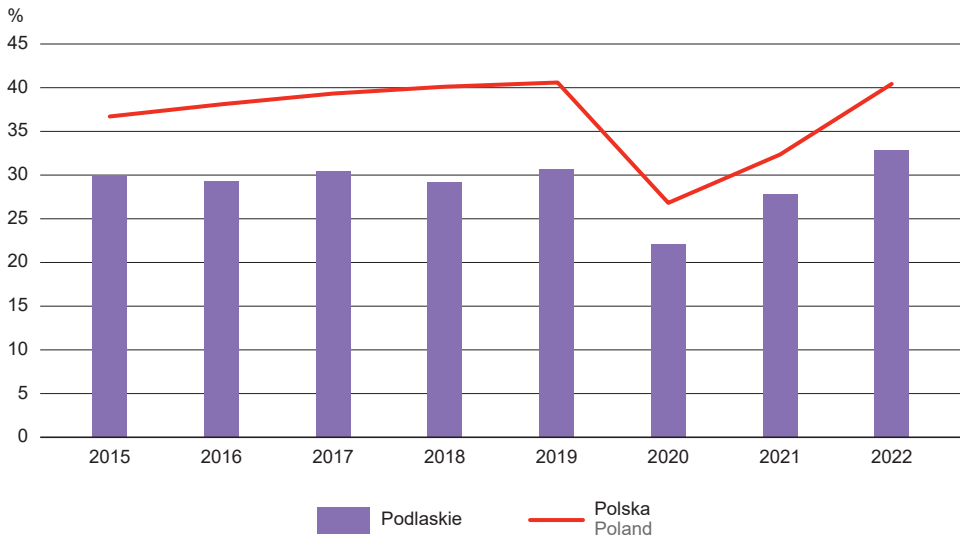
TABL. 6 (90). **BAZA NOCLEGOWA TURYSTYKI^a (dok.)**
TOURIST ACCOMMODATION ESTABLISHMENTS^a (cont.)

WYSZCZEGÓLNIENIE	2015	2019	2020	2022	SPECIFICATION
Udzielone noclegi	1128140	1315454	830013	1283376	Nights spent (overnight stays)
w tym turystom zagranicznym	216646	207112	62805	157986	of which by foreign tourists
Obiekty hotelowe	688707	838774	526143	877070	Hotels and similar establishments
hotele	488947	642647	394060	720608	hotels
motele i pensjonaty	37661	52523	34754	50419	motels and boarding houses
inne obiekty hotelowe	162099	143604	97329	106043	other hotel establishments
Pozostałe obiekty	439433	476680	303870	406306	Other establishments
schroniska ^b	16226	14324	5099	11749	shelters ^b
kempingi i pola biwakowe	10543	11473	6428	10765	camping sites and tent camp sites
ośrodki wczasowe	20191	29585	20827	25043	holiday centres
ośrodki szkoleniowo-wypoczynkowe	86539	101710	69335	104217	training and recreation centres
zespoły domków turystycznych ^c	51297	32493	30654	21023	complexes of tourist cottages ^c
pokoje gościnne	21266	40594	19751	31110	rooms for rent
kwatery agroturystyczne	29396	27750	24034	18626	agrotourism lodgings
inne obiekty	203975	218751	127742	183773	miscellaneous establishments

a Obiekty posiadające 10 lub więcej miejsc noclegowych. Dane za lata 2019–2022 opracowano z uwzględnieniem imputacji dla jednostek, które odmówiły udziału w badaniu. b Łącznie ze schroniskami młodzieżowymi i szkolnymi schroniskami młodzieżowymi. c Łącznie z miejscami kempingowymi, jeśli występują na terenie zespołu.

a Establishments with 10 or more bed places. Data for 2019–2022 were compiled taking into account imputations for units, which refused to participate in the survey. b Including youth shelters and school youth shelters. c Including camping sites if located within the complex.

WYKRES 2 (57). **STOPIEŃ WYKORZYSTANIA MIEJSC NOCLEGOWYCH^a**
CHART 2 (57). **OCCUPANCY RATE OF BED PLACES^a**



a Dotyczy obiektów posiadających 10 lub więcej miejsc noclegowych.
a Concerns establishments with 10 or more bed places.

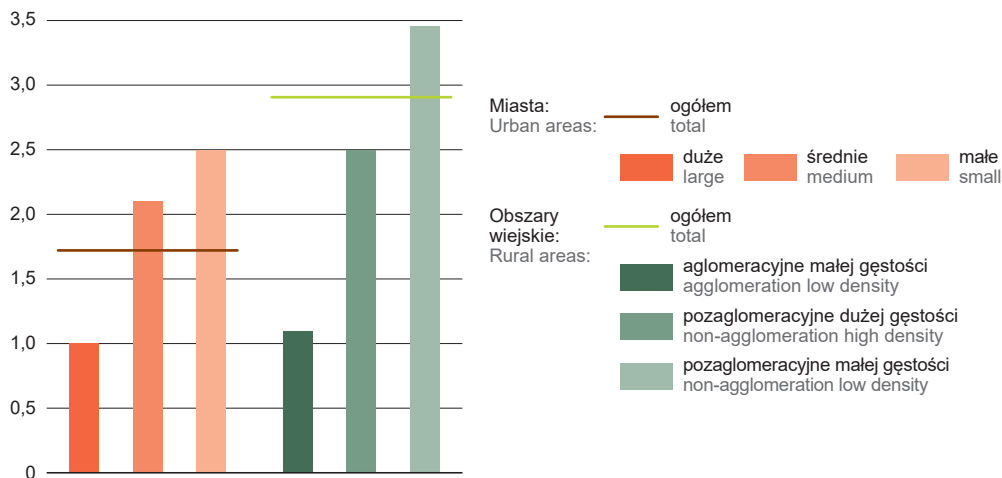
WYKRES 3 (58). **TURYSTYCZNE OBIEKTY NOCLEGOWE^a NA 10 TYS. LUDNOŚCI W 2022 R.**

Stan w dniu 31 lipca

CHART 3 (58). **TOURIST ACCOMMODATION ESTABLISHMENTS^a**

PER 10 THOUSAND POPULATION IN 2022

As of 31 July



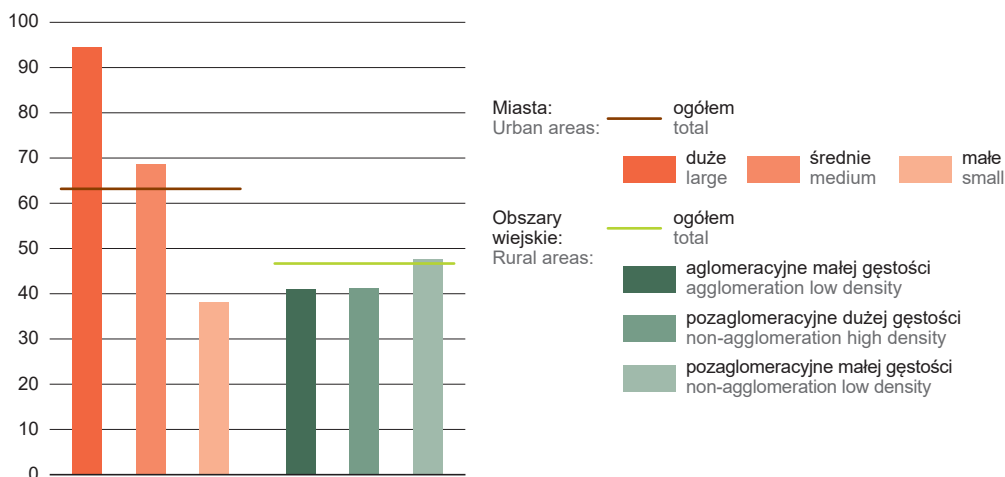
^a Dotyczy obiektów posiadających 10 lub więcej miejsc noclegowych.
^a Concerns establishments with 10 or more bed places.

WYKRES 4 (59). **PRZECIĘTNA LICZBA MIEJSC NOCLEGOWYCH W 1 TURYSTYCZNYM OBIEKcie NOCLEGOWYM^a W 2022 R.**

Stan w dniu 31 lipca

CHART 4 (59). **AVERAGE NUMBER OF BED PLACES PER A TOURIST ACCOMMODATION ESTABLISHMENT^a IN 2022**

As of 31 July

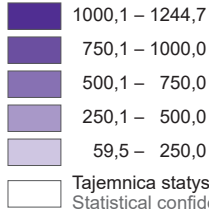


^a Dotyczy obiektów posiadających 10 lub więcej miejsc noclegowych.
^a Concerns establishments with 10 or more bed places.

MAPA 3 (30).
MAP 3 (30).

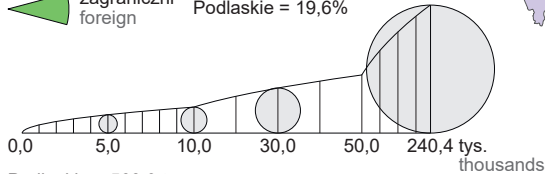
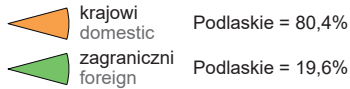
WYKORZYSTANIE BAZY NOCLEGOWEJ TURYSTYKI W 2022 R.
OCCUPANCY OF TOURIST ACCOMMODATION ESTABLISHMENTS IN 2022

Turyści korzystający z noclegów
na 1000 ludności
Tourists accommodated
per 1000 population



Podlaskie = 496,5

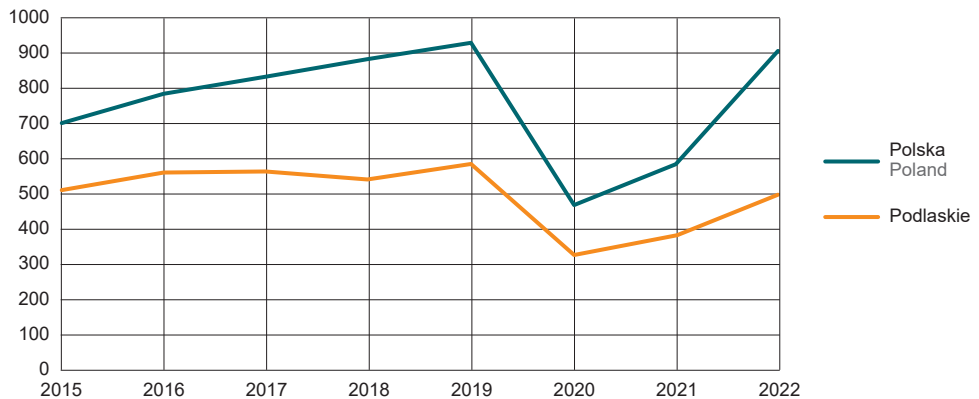
Turyści:
Tourists:



Podlaskie = 568,9 tys.
thousands

◇ Tajemnica statystyczna
Statistical confidentiality

Turyści korzystający z noclegów na 1000 ludności
Tourists accommodated per 1000 population



Sport
Sport

TABL. 7 (91). **ORGANIZACJE KULTURY FIZYCZNEJ I KLUBY SPORTOWE**
Stan w dniu 31 grudnia
PHYSICAL EDUCATION ORGANIZATIONS AND SPORTS CLUBS
As of 31 December

WYSZCZEGÓLNIENIE	2014	2016	2018	2020	2022	SPECIFICATION
ORGANIZACJE KULTURY FIZYCZNEJ PHYSICAL EDUCATION ORGANISATIONS						
Jednostki organizacyjne	449	405	392	327	304	Organizational units
Członkowie	14332	12077	10781	8752	8543	Members
Ćwiczący ^a	10902	9265	8922	7621	7319	Persons practising sports ^a
KLUBY SPORTOWE ^b SPORTS CLUBS ^b						
Jednostki organizacyjne	441	442	459	396	407	Organizational units
Członkowie	27743	30353	33159	25398	35071	Members
Ćwiczący	26117	29094	30125	25738	33681	Persons practising sports
mężczyźni	18152	20641	20882	18300	24674	males
kobiety	7965	8453	9243	7438	9007	females
w tym w wieku do 18 lat	19840	19947	21444	18080	21315	of which aged up to 18 years
Sekcje sportowe	887	813	815	687	644	Sports sections
Trenerzy	534	740	839	850	895	Coaches
Instruktorzy sportowi	799	682	690	594	593	Sports instructors
Inne osoby prowadzące zajęcia sportowe	278	239	274	251	153	Other persons giving sports classes

a Dane szacunkowe. b Dane dotyczące klubów sportowych na podstawie badania cyklicznego przeprowadzanego co dwa lata. Dane za lata 2018–2022 opracowano wykorzystując estymację bezpośrednią z uwzględnieniem imputacji dla jednostek, które odmówiły udziału w badaniu.
a Estimated data. b Data on sports clubs on the basis of periodic surveys conducted every two years. Data for 2018–2022 were compiled using direct estimation including imputation for units which refused to participate in the survey.

TABL. 8 (92). **WYBRANE DZIEDZINY I RODZAJE SPORTÓW W KLUBACH SPORTOWYCH W 2022 R.**
Stan w dniu 31 grudnia
SELECTED FIELDS AND KINDS OF SPORTS IN SPORTS CLUBS IN 2022
As of 31 December

DZIEDZINY I RODZAJE SPORTÓW	Sekcje Sections	Ćwiczący Persons practising sports			Trenerzy Coaches	Instruktorzy sportowi Sports instructors	SPORTS FIELDS AND KINDS OF SPORTS
		ogółem total	z liczby ogółem of total				
			kobiety females	juniorzy i juniorki juniors			
Badminton	12	604	279	466	19	13	Badminton
Boks	8	476	101	400	15	9	Boxing
Brydż sportowy	5	206	35	56	–	9	Bridge
Football amerykański	1	103	3	43	6	–	American football
Gimnastyka ^a	2	215	215	215	3	4	Gymnastic ^a
Hokej ^a	5	183	64	105	1	9	Hockey ^a
Jeździectwo ^a	21	428	383	332	13	36	Equestrian sports ^a
Judo	11	1055	227	941	17	17	Judo
Ju jitsu	4	198	37	109	10	1	Ju jitsu
Kajakarstwo ^a	7	146	57	93	7	3	Canoeing ^a
Karate ^a	23	1473	513	1169	17	44	Karate ^a
Kick-boxing	5	414	61	173	3	7	Kick-boxing
Kolarstwo ^a	18	255	62	162	6	16	Cycling ^a
Koszykówka	29	1793	633	1567	54	26	Basketball
Lekkoatletyka	36	1789	858	1467	67	47	Athletics
Łyżwiarstwo ^a	3	389	207	364	8	4	Skating ^a
Narciarstwo ^a	4	209	106	192	3	10	Skiing ^a

a Dziedzina sportu (obejmuje kilka pokrewnych rodzajów sportu).
a A sports field (consists of a number of related kinds of sports).

TABL. 8 (92).

**WYBRANE DZIEDZINY I RODZAJE SPORTÓW W KLUBACH SPORTOWYCH
W 2022 R. (dok.)**

Stan w dniu 31 grudnia

SELECTED FIELDS AND KINDS OF SPORTS IN SPORTS CLUBS IN 2022 (cont.)
As of 31 December

DZIEDZINY I RODZAJE SPORTÓW	Sekcje Sections	Ćwiczący Person practising sports			Trenerzy Coaches	Instruktorzy sportowi Sports instructors	SPORTS FIELDS AND KINDS OF SPORTS
		ogółem total	z liczby ogółem of total				
			kobiety females	juniorzy i juniorki juniors			
Piłka nożna ^a	140	9422	810	7311	406	45	Football ^a
Piłka ręczna	28	1059	584	928	29	19	Handball
Piłka siatkowa ^a	54	2289	1283	1908	77	40	Volleyball ^a
Pływanie	22	1545	759	1410	33	15	Swimming
Podnoszenie ciężarów	1	30	12	29	2	–	Weightlifting
Sport motorowy ^a	5	240	59	6	–	2	Motorsport ^a
Sport lotniczy ^a	4	113	8	5	1	10	Air sport ^a
Strzelectwo sportowe ^a	37	15964	746	272	81	153	Sport shooting ^a
Sumo	2	65	22	59	2	3	Sumo
Szachy	13	610	167	437	9	15	Chess
Szermierka	2	65	41	60	1	2	Fencing
Taekwon-do ^a	8	311	129	283	9	7	Taekwon-do ^a
Tenis	8	268	97	171	6	4	Tennis
Tenis stołowy	31	768	253	480	23	18	Table tennis
Zapasy ^a	9	326	106	278	8	9	Wrestling ^a
Żeglarstwo ^a	16	385	138	199	5	34	Sailing ^a

a Dziedzina sportu (obejmuje kilka pokrewnych rodzajów sportu).

a A field of sport (consists of a number of related kinds of sports).

TABL. 9 (93).

WYBRANE OBIEKTY SPORTOWE^a W 2022 R.

Stan w dniu 31 grudnia

SELECTED SPORTS FACILITIES^a IN 2022
As of 31 December

WYSZCZEGÓLNIENIE	Ogółem Total	W tym dostosowane do potrzeb niepeł- nosprawnych osób ćwiczących Of which adapted to the needs of person practising sports with disabilities	SPECIFICATION
Stadiony ogółem ^b	49	19	Stadiums total ^b
w tym piłkarskie	20	7	of which football
Boiska do gier wielkich ^c	162	34	Fields for big games ^c
w tym piłkarskie	161	34	of which football
Boiska do gier małych ^c	102	26	Fields for small games ^c
w tym:			of which:
koszykówki	30	9	basketball
piłki ręcznej	11	4	handball
piłki siatkowej	17	13	volleyball
Boiska uniwersalne (wielozadaniowe)	79	36	Universal and multipurpose sports fields
Korty tenisowe	39	19	Tennis courts
Hale sportowe	23	17	Sports halls
Sale gimnastyczne ^d	33	17	Gyms ^d
Pływalnie	25	19	Swimming pools
Tory sportowe	5	–	Sports tracks
Lodowiska sztucznie mrożone	6	2	Ice skating rinks

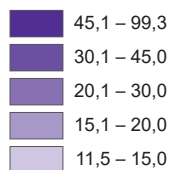
a Bez obiektów przyszkolnych. b Łącznie z deklarowanymi obiektami niespełniającymi wymogów przewidzianych dla stadionów, np. widowni. c Łącznie z obiektami niepełnowymiarowymi. d Łącznie z salami pomocniczymi.

a Excluding schools facilities. b Including declared facilities not satisfying the requirements for stadiums, e.g. the seating. c Including non-full-size facilities. d Including auxiliary gyms.

MAPA 4 (31).
MAP 4 (31).

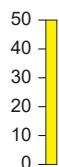
KLUBY SPORTOWE W 2022 R.
SPORTS CLUBS IN 2022

Ćwiczący na 1000 ludności
Persons practising sports
per 1000 population

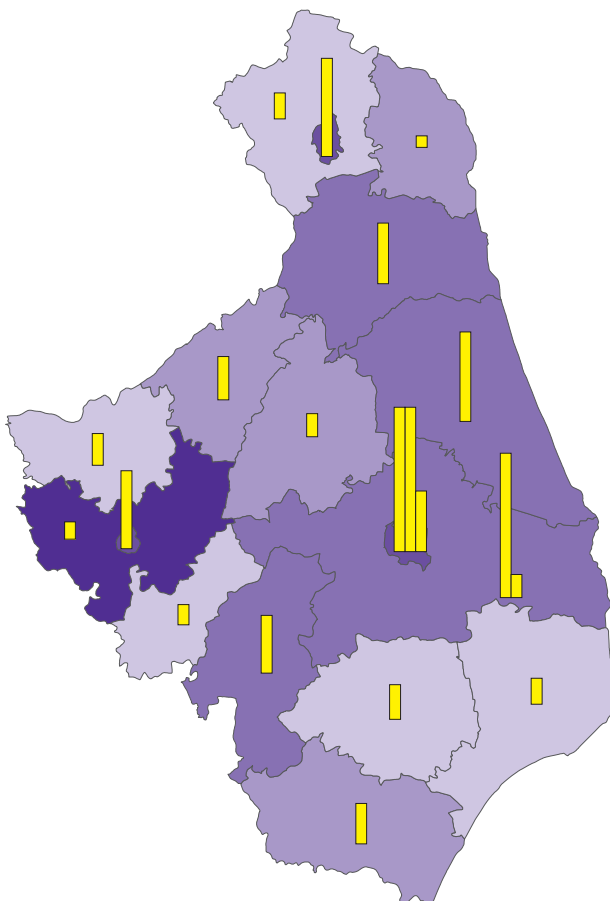


Podlaskie = 29,5

Kluby
Clubs

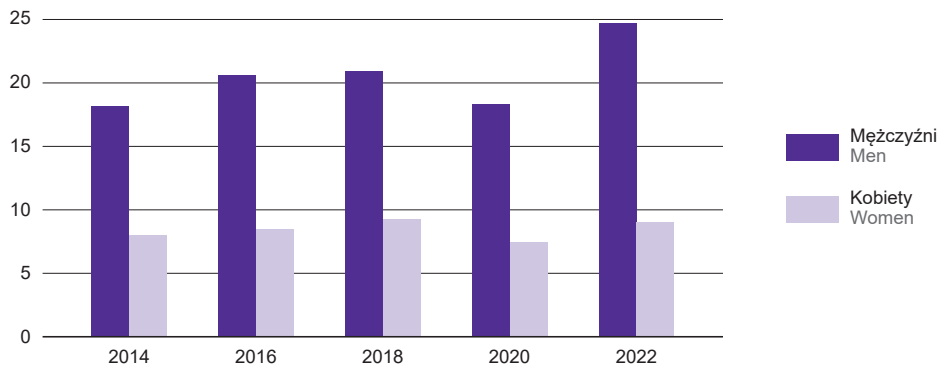


Podlaskie = 407



Ćwiczący w klubach sportowych według płci
Persons practising sports in sports clubs by sex

tys.
thousands



TABL. 10 (94). **KLUBY SPORTOWE W 2022 R.**
Stan w dniu 31 grudnia
SPORTS CLUBS IN 2022
As of 31 December

WYSZCZEGÓLNIENIE	Ogółem Total	SPECIFICATION
Obszary wiejskie	80	Rural areas
aglomeracyjne malej gęstości	26	agglomeration low density
pozaglomeracyjne dużej gęstości	4	non-agglomeration high density
pozaglomeracyjne malej gęstości	50	non-agglomeration low density
Miasta	327	Urban areas
duże	121	large
średnie	99	medium
małe	107	small