



URZĄD STATYSTYCZNY
W BIAŁYMSTOKU

DZIEŃ
MĘŻCZYŹN

10 MARCA
2017 R.

Dane dotyczą województwa
podlaskiego

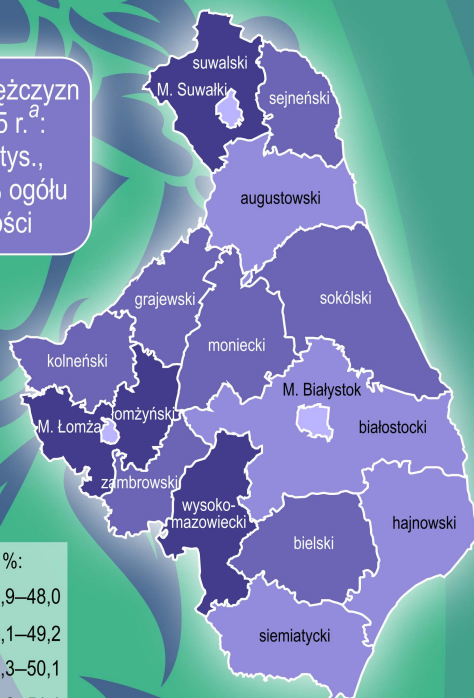
OPRACOWANIE:

PODLASKI OŚRODEK BADAŃ

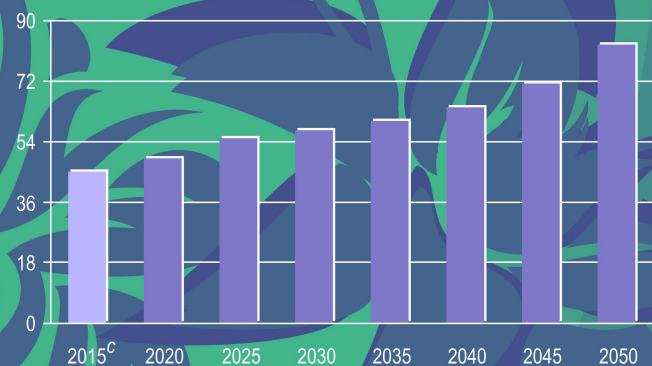
REGIONALNYCH

Udział mężczyzn w ogólnej liczbie ludności według powiatów w 2015 r.^a

Liczba mężczyzn w 2015 r.^a:
579,5 tys.,
tj. 48,7% ogółu ludności

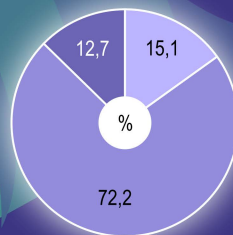


Prognoza liczby mężczyzn w wieku nieprodukcyjnym na 100 mężczyzn w wieku produkcyjnym^a



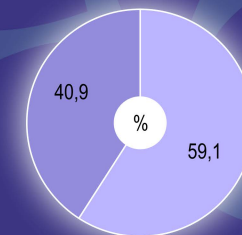
^a Stan w dniu 31 XII. ^b Na podstawie Badania Aktywności Ekonomicznej Ludności; przeciętne w roku. ^c Dane rzeczywiste.

Mężczyźni według biologicznych grup wieku w 2015 r.^a



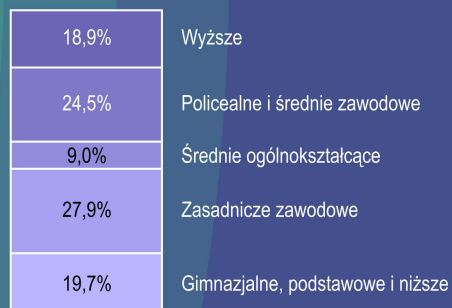
Mediana wieku mężczyzn w 2015 r.^a: 38,2 roku

Mężczyźni według miejsca zamieszkania w 2015 r.^a

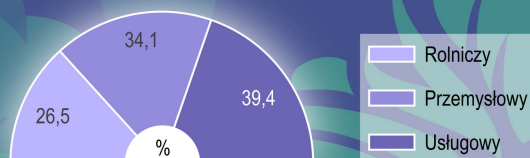


Przeciętna liczba lat dalszego trwania życia mężczyzn w momencie urodzenia w 2015 r.: 73,8 roku

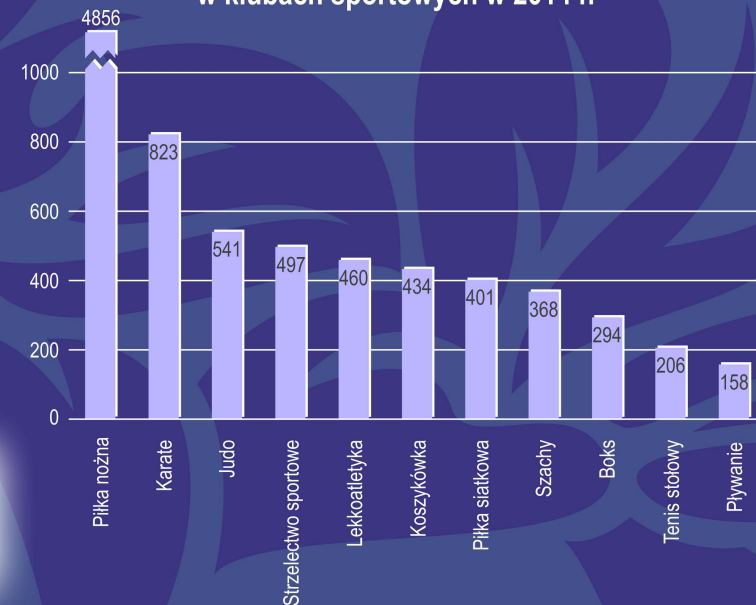
Mężczyźni w wieku 15-64 lata według poziomu wykształcenia w 2015 r.^b



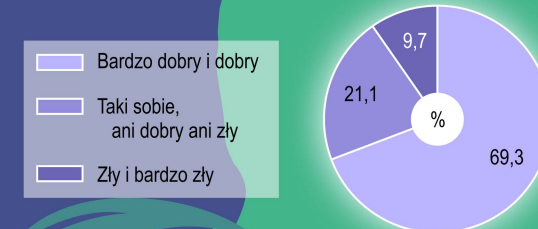
Pracujący mężczyźni według sektorów ekonomicznych w 2015 r.^b



Mężczyźni uprawiający wybrane dziedziny i rodzaje sportu w klubach sportowych w 2014 r.^a



Ocena stanu zdrowia mężczyzn w 2014 r.



Mężczyźni w wieku 15 lat i więcej według wagi ciała w 2014 r.

