



URZĄD STATYSTYCZNY  
W BIAŁYMSTOKU

DZIEŃ  
Kobiet

8 MARCA  
2017 R.

Dane dotyczą województwa  
podlaskiego


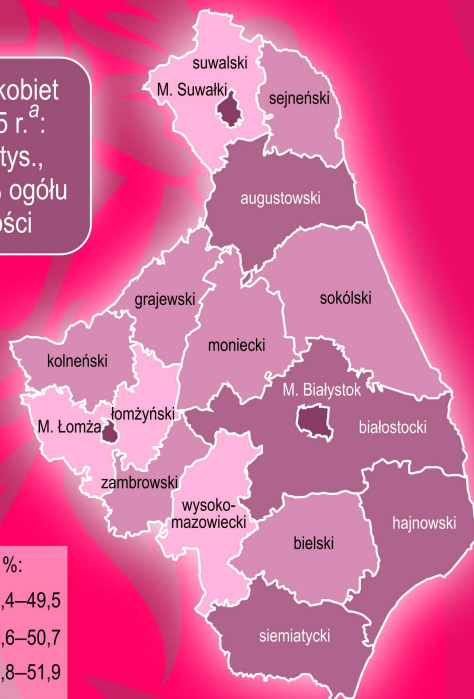
OPRACOWANIE:

PODLASKI OŚRODEK BADAŃ

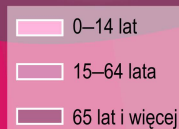
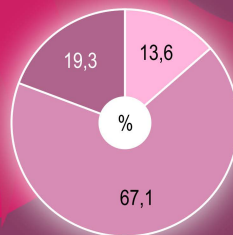
REGIONALNYCH

### Udział kobiet w ogólnej liczbie ludności według powiatów w 2015 r.<sup>a</sup>

Liczba kobiet w 2015 r.<sup>a</sup>:  
609,3 tys.,  
tj. 51,3% ogółu ludności

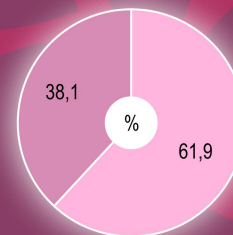


### Kobiety według biologicznych grup wieku w 2015 r.<sup>a</sup>



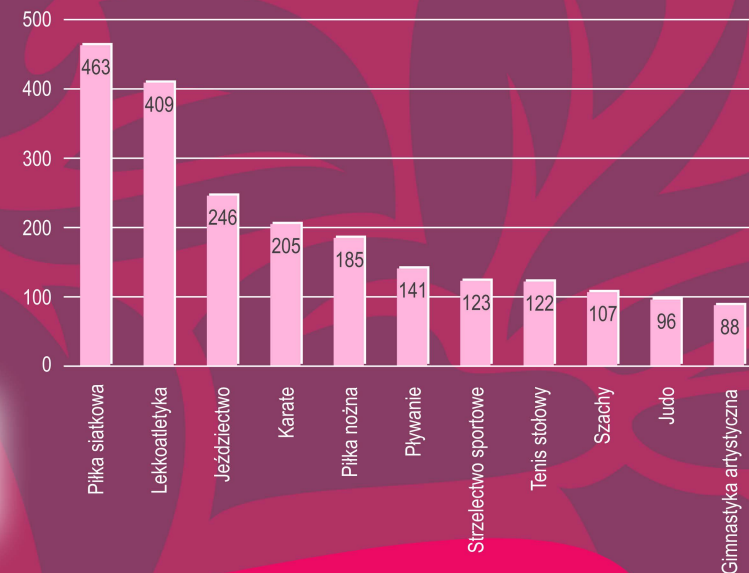
Mediana wieku kobiet w 2015 r.<sup>a</sup>: 42,0 roku

### Kobiety według miejsca zamieszkania w 2015 r.<sup>a</sup>

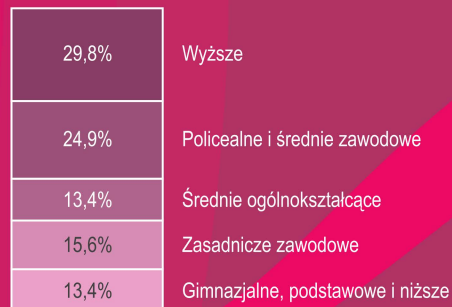


Przeciętna liczba lat dalszego trwania życia kobiet w momencie urodzenia w 2015 r.: 82,6 roku

### Kobiety uprawiające wybrane dziedziny i rodzaje sportu w klubach sportowych w 2014 r.<sup>a</sup>



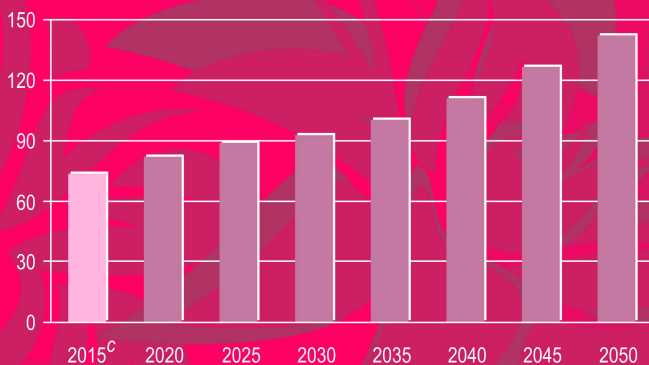
### Kobiety w wieku 15–64 lata według poziomu wykształcenia w 2015 r.<sup>b</sup>



### Ocena stanu zdrowia kobiet w 2014 r.

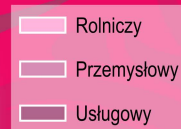


### Prognoza liczby kobiet w wieku nieprodukcyjnym na 100 kobiet w wieku produkcyjnym<sup>a</sup>



<sup>a</sup> Stan w dniu 31 XII. <sup>b</sup> Na podstawie Badania Aktywności Ekonomicznej Ludności; przeciętne w roku. <sup>c</sup> Dane rzeczywiste.

### Pracujące kobiety według sektorów ekonomicznych w 2015 r.<sup>b</sup>



### Kobiety w wieku 15 lat i więcej według wagi ciała w 2014 r.

