

Koniunktura gospodarcza, opinie formułowane przez jednostki z siedzibą w województwie PODLASKIM – marzec 2018 r.

28 marca 2018 r.

29,5

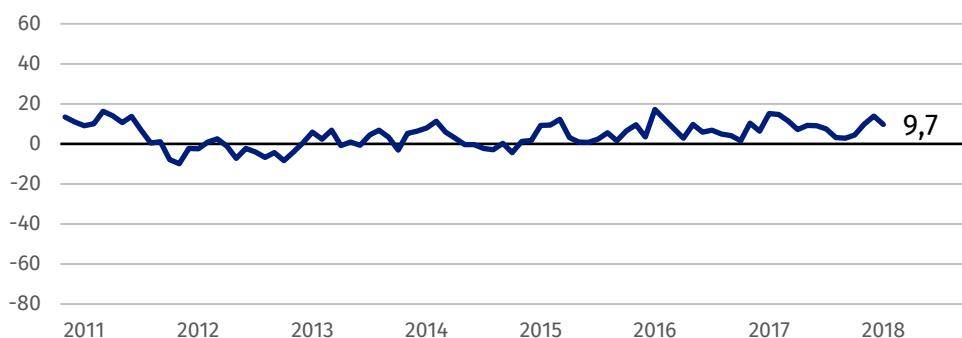
Wskaźnik ogólnego klimatu koniunktury w sekcji budownictwo

Ogólny klimat koniunktury w przedsiębiorstwach z siedzibą w województwie podlaskim jest oceniany pozytywnie przez podmioty z większości prezentowanych rodzajów działalności gospodarczej, najlepiej – przez przedstawicieli firm z sekcji budownictwo. Negatywne oceny zgłaszają jedynie przedsiębiorstwa z sekcji informacja i komunikacja.

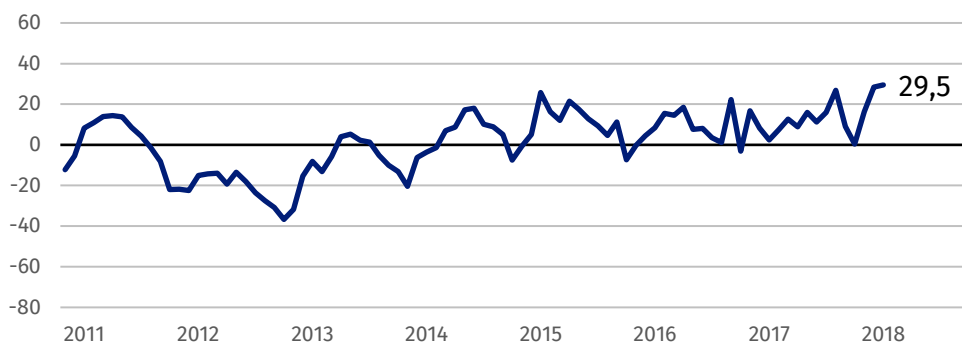
Jednostki z sekcji budownictwo oceniają w marcu koniunkturę najlepiej spośród podmiotów z siedzibą w województwie podlaskim.

Wskaźnik ogólnego klimatu koniunktury

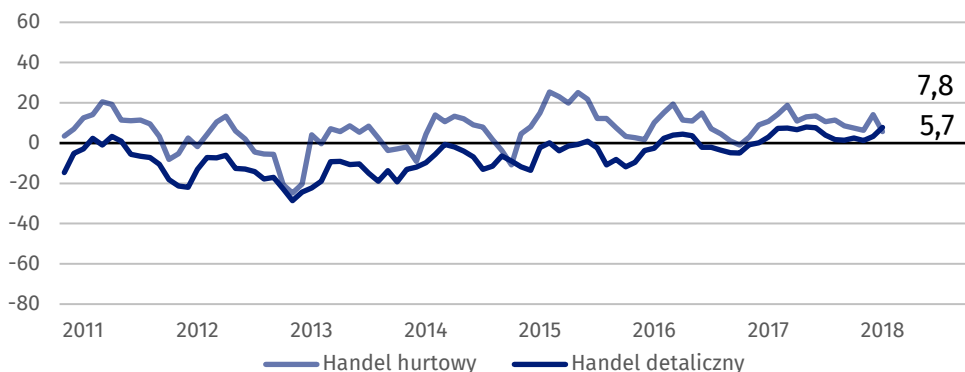
Wykres 1. Wskaźnik ogólnego klimatu koniunktury w przetwórstwie przemysłowym



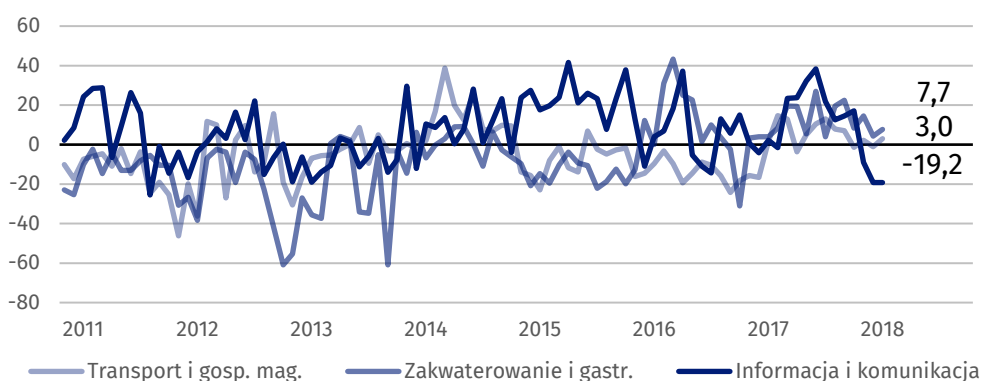
Wykres 2. Wskaźnik ogólnego klimatu koniunktury w budownictwie



Wykres 3. Wskaźnik ogólnego klimatu koniunktury w handlu



Wykres 4. Wskaźnik ogólnego klimatu koniunktury w wybranych sekcjach usługowych



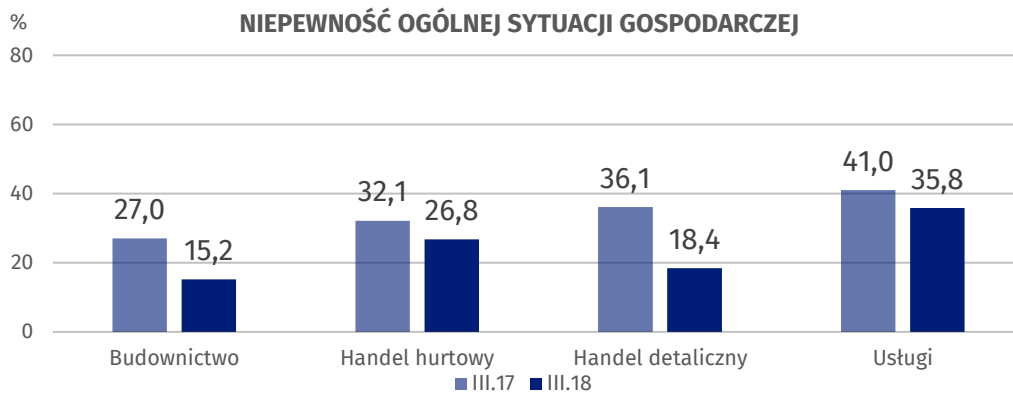
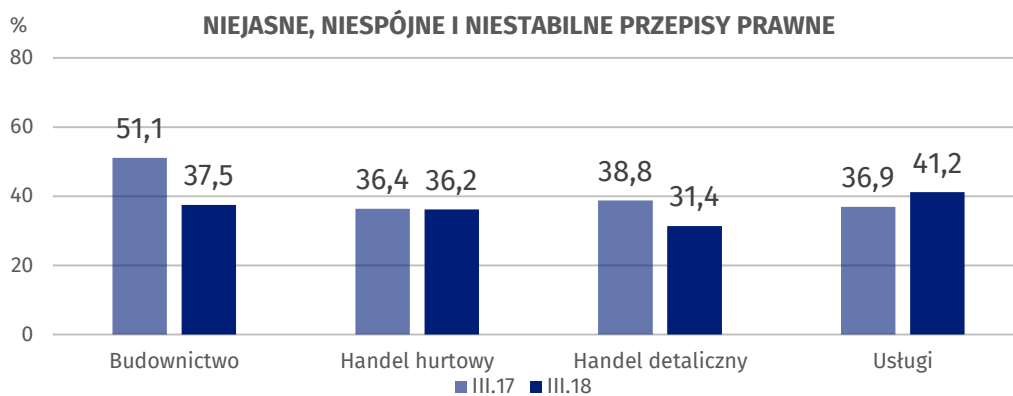
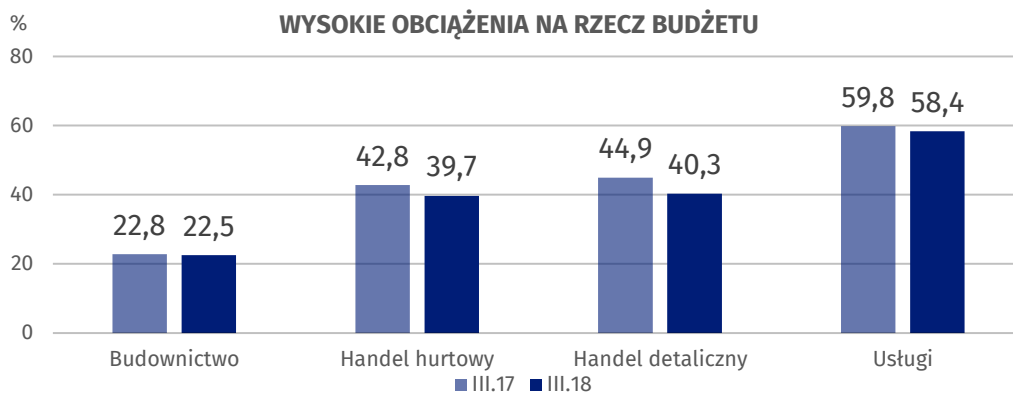
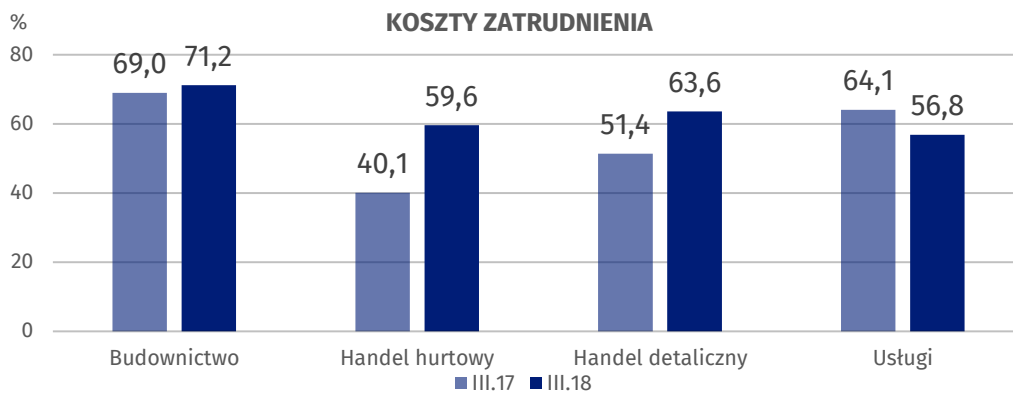
Bariery działalności przedsiębiorstw

Największe trudności napotykanne przez jednostki budowlane i handlowe związane są z kosztami zatrudnienia (w handlu znaczny wzrost w skali roku). Bariera ta jest również istotna dla firm usługowych, które na pierwszym miejscu wymieniają trudności wynikające z wysokich obciążeń na rzecz budżetu.

W porównaniu z marcem 2017 r. w budownictwie i usługach istotnie wzrosło znaczenie trudności wynikających z niedoboru wykwalifikowanych pracowników, a w handlu – niedoboru pracowników. W skali roku we wszystkich prezentowanych rodzajach działalności zmniejszyło się odczuwanie trudności związanych z niedostatecznym popytem i niepewnością ogólnej sytuacji gospodarczej. Ponadto, w budownictwie spadło znaczenie barier związanych ze zbyt dużą konkurencją na rynku (rzadziej zgłaszanej również w handlu hurtowym i detalicznym), niejasnymi, niespójnymi i niestabilnymi przepisami prawnymi (spadek również w handlu detalicznym) oraz kosztami finansowej obsługi działalności.

W skali roku istotnie wzrosło znaczenie bariery niedoboru wykwalifikowanych pracowników w budownictwie oraz niedoboru pracowników w handlu.

Wykres 5. Wybrane bariery działalności gospodarczej



Opracowanie merytoryczne:
Departament Przedsiębiorstw
Hubert Stefaniak
Tel: 22 608 3550
e-mail: h.stefaniak@stat.gov.pl

Rzeczposzechnianie:
Rzecznik Prasowy Prezesa GUS
Karolina Dawidziuk
Tel: 22 608 3475, 22 608 3009
e-mail: rzecznik@stat.gov.pl

Wydział Współpracy z Mediami

tel.: (+48 22) 608 34 91, (+48 22) 608 38 04

faks: (+48 22) 608 38 86

e-mail: obslugaprasowa@stat.gov.pl



www.stat.gov.pl



@GUS_STAT



@GlownyUrzadStatystyczny

Powiązane opracowania

[Koniunktura gospodarcza w przemyśle, budownictwie, handlu i usługach 2000 – 2018](#)

[Badanie koniunktury gospodarczej – zeszyt metodologiczny](#)

Temat dostępny w bazach danych

[Dziedzina Baza Wiedzy Koniunktura Gospodarcza](#)

Ważniejsze pojęcia dostępne w słowniku

[Koniunktura gospodarcza](#)

[Bariery działalności](#)