

# WOJEWÓDZTWO PODLASKIE W 2019 R.

Podlaskie Voivodship in 2019



## PODZIAŁ TERYTORIALNY WOJEWÓDZTWA PODLASKIEGO W 2019 R. (stan w dniu 1 stycznia)


TERRITORIAL DIVISION OF PODLASKIE VOIVODSHIP IN 2019  
(as of 1st January)

Powiaty	14	Powiaty
Miasta na prawach powiatu	3	Cities with powiat status
Gminy	118	Gminas
Miasta	40	Cities

 Podregion białostocki  
Białostocki subregion

 Podregion łomżyński  
Łomżyński subregion

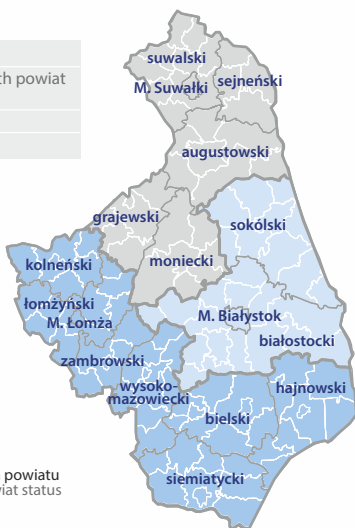
 Podregion suwalski  
Suwalski subregion

 Granice powiatów  
Borders of powiats

 Granice gmin  
Borders of gminas

**bielski** Nazwy powiatów  
Names of powiats

**M. Łomża** Nazwy miast na prawach powiatu  
Names of cities with powiat status



POWIERZCHNIA GEODEZYJNA I KIERUNKI JEJ WYKORZYSTANIA (stan w dniu 1 stycznia)	2019	GEODESIC AREA AND ITS USE (as of 1st January)
Powierzchnia ogólna w km <sup>2</sup>	20187,0	Total area in km <sup>2</sup>
Użytki rolne	12165,3	Agricultural land
Grunty leśne oraz zadrzewione i zakrzewione	6390,9	Forest land as well as woody and bushy land
Grunty pod wodami	280,0	Land under water
Pozostałe grunty	1350,8	Other land

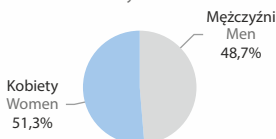
PODSTAWOWE DANE O LUDNOŚCI (stan w dniu 30 czerwca)	2018	2019	BASIC DATA ON POPULATION (as of 30th June)
Ludność ogółem	1182677	1179430	Total population
mężczyźni	576410	574786	males
kobiety	606267	604644	females
miasta	718685	717418	urban area
wieś	463992	462012	rural areas
Ludność na 1 km <sup>2</sup> powierzchni ogólnej	59	58	Population per 1 km <sup>2</sup> of total area
Kobiety na 100 mężczyzn	105	105	Females per 100 males
Ludność w wieku nieprodukcyjnym na 100 osób w wieku produkcyjnym	61,4	63,0	Non-working age population per 100 persons of working age

### STRUKTURA LUDNOŚCI W 2019 R. (stan w dniu 30 czerwca)

STRUCTURE OF POPULATION IN 2019 (as of 30th June)

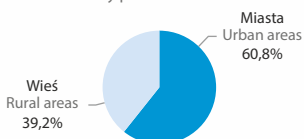
#### Według płci

By sex



#### Według miejsca zamieszkania

By place of residence

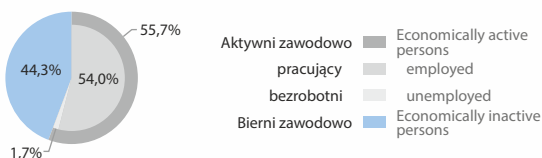


BEZPIECZEŃSTWO PUBLICZNE	2018	2019	PUBLIC SAFETY
Przestępstwa stwierdzone przez Policję w zakończonych postępowaniach przygotowawczych <sup>a</sup>	17139	17339	Ascertained crimes by the Police in completed preparatory proceedings <sup>a</sup>
w tym:			of which:
o charakterze kryminalnym	9983	10318	criminal
o charakterze gospodarczym	4165	3705	economic
drogowe	2332	2544	road
Wskaźnik wykrywalności sprawców <sup>a</sup> w %	75,4	75,4	Rate of detectability of delinquents <sup>a</sup> in %

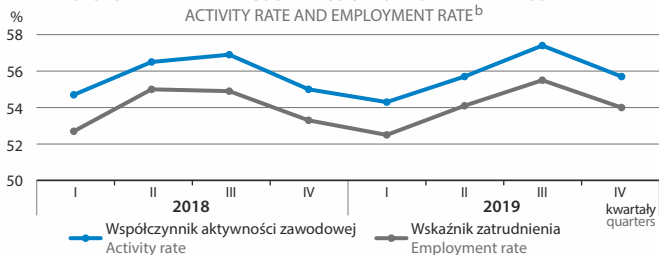
WYPADKI DROGOWE	2018	2019	ROAD ACCIDENTS
Wypadki	672	585	Accidents
Zabici	102	106	Fatalities
Ranni	771	620	Injured

### AKTYWNOŚĆ EKONOMICZNA LUDNOŚCI W WIEKU 15 LAT I WIĘCEJ<sup>b</sup> W IV KWARTALE 2019 R.

ECONOMIC ACTIVITY OF THE POPULATION AGED 15 AND MORE<sup>b</sup> IN IV QUARTER 2019



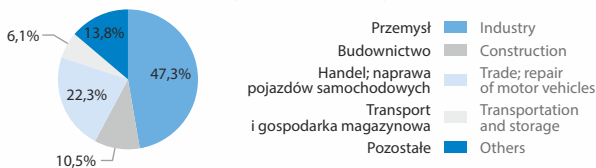
### WSPÓŁCZYNNIK AKTYWNOŚCI ZAWODOWEJ I WSKAŹNIK ZATRUDNIENIA<sup>b</sup>



PRACUJĄCY I WYNAGRODZENIA W SEKTORZE PRZEDSIĘBIORSTW <sup>c</sup>	2018	2019	EMPLOYED PERSONS AS WELL AS WAGES AND SALARIES IN ENTERPRISE SECTOR <sup>c</sup>
Pracujący (stan w dniu 31 XII) w tys.	117,6	123,4	Employed persons (as of 31 XII) in thousands
Przeciętne miesięczne wynagrodzenie brutto w zł	4150,54	4414,83	Average monthly gross wages and salaries in PLN

### STRUKTURA PRACUJĄCYCH W SEKTORZE PRZEDSIĘBIORSTW<sup>c</sup> WEDŁUG SEKCJI W 2019 R.

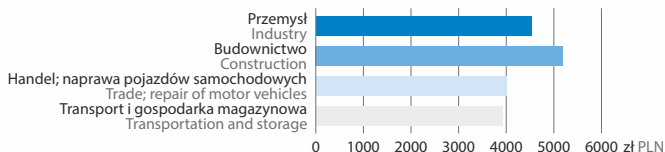
(stan w dniu 31 grudnia)  
STRUCTURE OF EMPLOYED PERSONS IN ENTERPRISE SECTOR<sup>c</sup> BY SECTIONS IN 2019 (as of 31st December)



a Bez czynów karalnych popełnionych przez nieletnich. b Dane opracowano na podstawie reprezentacyjnego Badania Aktywności Ekonomicznej Ludności (BAEL). c Dane dotyczą podmiotów gospodarczych, w których liczba pracujących przekracza 9 osób.

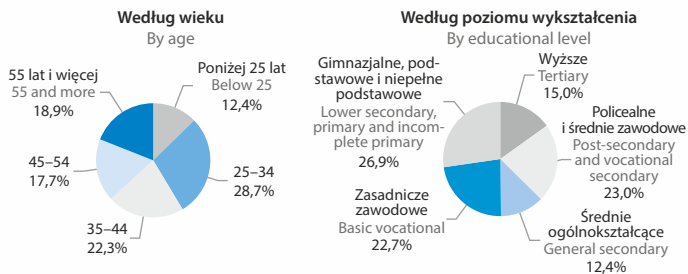
a Excluding punishable acts committed by juveniles. b Data were compiled on the basis of the sample Labour Force Survey (LFS). c Data concern enterprises employing more than 9 persons.

**PRZECIĘTNE MIESIĘCZNE WYNAGRODZENIE BRUTTO  
W WYBRANYCH SEKCJACH SEKTORA PRZEDSIĘBIORSTW<sup>a</sup> W 2019 R.**  
AVERAGE MONTHLY GROSS WAGES AND SALARIES  
IN SELECTED SECTIONS OF ENTERPRISE SECTOR<sup>a</sup> IN 2019

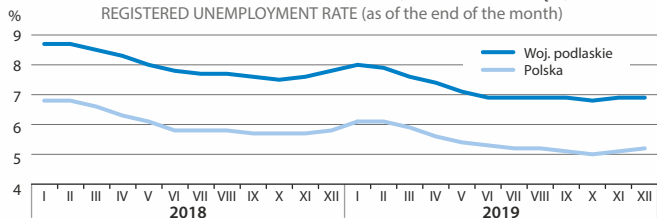


BEZROBOTNI ZAREJESTROWANI (stan w dniu 31 grudnia)	2018	2019	REGISTERED UNEMPLOYED PERSONS (as of 31st December)
Ogółem	36786	33277	Total
w % ogółem:			in % of total:
Kobiety	47,6	47,5	Women
Dotychczas niepracujący	16,4	15,5	Previously not employed
Zwolnieni z przyczyn dotyczących zakładu pracy	2,7	2,7	Terminated for company reasons
Posiadający prawo do zasiłku	12,9	13,9	Possessing benefit rights
Pozostający bez pracy dłużej niż 1 rok <sup>b</sup>	43,3	43,1	Out of job for longer than 1 year <sup>b</sup>
Stopa bezrobocia rejestrowanego w %	7,7	6,9	Registered unemployment rate in %

**STRUKTURA ZAREJESTROWANYCH BEZROBOTNYCH W 2019 R. (stan w dniu 31 grudnia)**  
STRUCTURE OF REGISTERED UNEMPLOYED PERSONS IN 2019 (as of 31st December)



**STOPA BEZROBOCIA REJESTROWANEGO (stan w końcu miesiąca)**  
REGISTERED UNEMPLOYMENT RATE (as of the end of the month)



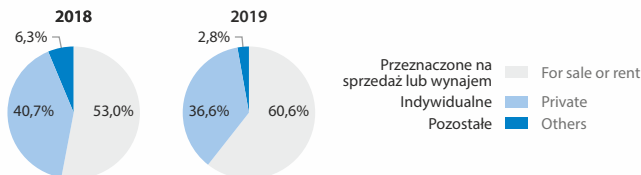
EMERYTURY I RENTY <sup>c</sup>	2018	2019	RETIREMENT PAY AND PENSIONS <sup>c</sup>
Przeciętne liczbę emerytów i rencistów w tys.	268,7	270,7	Average number of retirees and pensioners in thousands
Pobierających świadczenia wypłacane przez ZUS	185,1	189,9	Receiving benefits paid by SII
Rolników indywidualnych	83,6	80,8	Farmers
Przeciętna miesięczna emerytura i renta brutto w zł			Average monthly gross retirement pay and pension in PLN
Wypłacane przez ZUS	1969,40	2061,36	Paid by SII
Rolników indywidualnych	1211,70	1280,41	Farmers

a Dane dotyczą podmiotów gospodarczych, w których liczba pracujących przekracza 9 osób.  
b Od momentu rejestracji w urzędzie pracy. c Bez rent i emerytur wypłacanych przez MON, MSWiA, MS oraz realizowanych na mocy umów międzynarodowych.

a Data concern enterprises employing more than 9 persons. b From the date of registering in a labour office. c Excluding retirement pay and pensions paid by the Ministry of National Defence, the Ministry of Interior and Administration, the Ministry of Justice and realized in the framework of international agreements.

MIESZKANIA ODDANE DO UŻYTKOWANIA	2018	2019	DWELLINGS COMPLETED
Mieszkania	4952	6092	Dwellings
Przeciętna:			Average:
liczba izb w 1 mieszkaniu	4,2	4,0	number of rooms per dwelling
powierzchnia użytkowa 1 mieszkania w m <sup>2</sup>	101,6	95,6	usable floor space per dwelling in m <sup>2</sup>

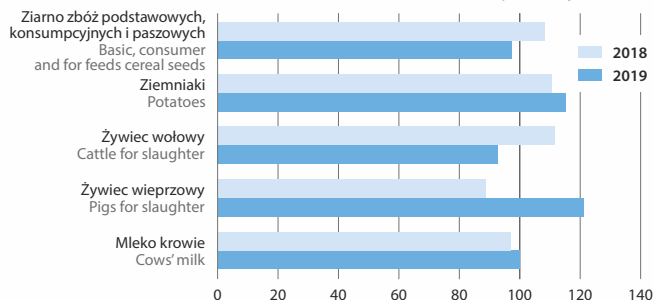
### STRUKTURA MIESZKAŃ ODDANYCH DO UŻYTKOWANIA WEDŁUG FORM BUDOWNICTWA STRUCTURE OF DWELLINGS COMPLETED BY FORMS OF CONSTRUCTION



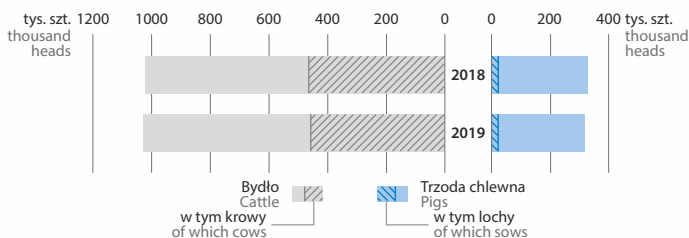
BAZA NOCLEGOWA TURYSTYKI <sup>a</sup> (stan w dniu 31 lipca)	2018	2019	TOURIST ACCOMMODATION ESTABLISHMENTS <sup>a</sup> (as of 31st July)
Obiekty	281	286	Facilities
Miejsca noclegowe w tym całoroczne	14636 11136	15035 11107	Number of beds of which open all year

SKUP WYBRANYCH PRODUKTÓW ROLNYCH	2018	2019	PROCUREMENT OF SELECTED AGRICULTURAL PRODUCTS
Zboża podstawowe, konsumpcyjne i paszowe w tys. t	95,0	124,3	Basic, consumer and for feeds cereals in thousand tonnes
Ziemiaki w tys. t	44,2	38,7	Potatoes in thousand tonnes
Żywiec rzeźny w wadze żywej w tys. t	323,7	327,8	Animals for slaughter in live weight in thousand tonnes
Mleko w mln l	2502,6	2604,9	Milk in million litres

### DYNAMIKA CEN SKUPU WYBRANYCH PRODUKTÓW ROLNYCH (rok poprzedni = 100) INDICES OF SELECTED AGRICULTURAL PRODUCTS PROCUREMENT (previous year = 100)



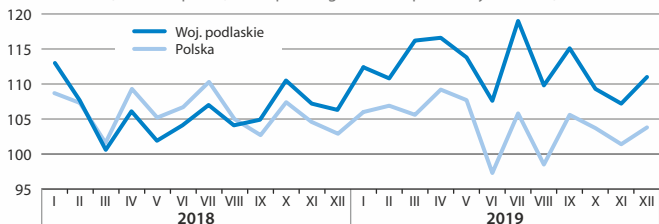
### ZWIERZĘTA GOSPODARSKIE (stan w czerwcu) LIVESTOCK (as of June)



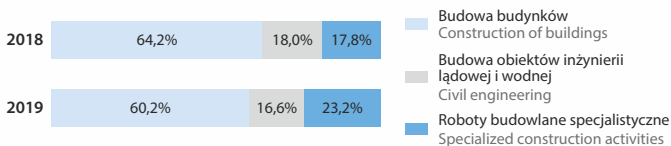
<sup>a</sup> Dotyczy obiektów posiadających 10 i więcej miejsc noclegowych.  
<sup>a</sup> Concerns establishments possessing 10 and more bed places.

PRODUKCJA SPRZEDANA PRZEMYSŁU I BUDOWNICTWA <sup>a</sup> (ceny bieżące)	2018	2019	SOLD PRODUCTION OF INDUSTRY AND CONSTRUCTION <sup>a</sup> (current prices)
	w mln zł in million PLN		
Produkcja sprzedana przemysłu w tym przetwórstwo przemysłowe	27744,9	30770,7	Sold production of industry of which manufacturing
Produkcja sprzedana budownictwa w tym produkcja budowlano-montażowa	6797,0	7710,1	Sold production of construction of which construction and assembly production
	2129,2	2317,7	

**PRODUKCJA SPRZEDANA PRZEMYSŁU<sup>a</sup>**  
(ceny stałe; analogiczny miesiąc poprzedniego roku = 100)  
**SOLD PRODUCTION OF INDUSTRY<sup>a</sup>**  
(constant prices; corresponding month of previous year = 100)




**STRUKTURA PRODUKCJI SPRZEDANEJ BUDOWNICTWA<sup>a</sup> WEDŁUG DZIAŁÓW (ceny bieżące)**  
**STRUCTURE OF SOLD PRODUCTION OF CONSTRUCTION<sup>a</sup> BY DIVISIONS (current prices)**



NAKLĄDY INWESTYCYJNE <sup>b</sup>	2018	2019	INVESTMENT OUTLAYS <sup>b</sup>
Ogółem w mln zł	1816,2	1845,8	Total in million PLN
sektor publiczny	187,5	234,5	public sector
sektor prywatny	1628,7	1611,3	private sector
W tym na środki trwałe w tym:	1816,0	1845,8	Of which for fixed assets of which:
budynki i budowle	451,0	494,3	buildings and structures
maszyny, urządzenia techniczne i narzędzia	1173,0	1069,2	machinery, technical equipment and tools
środki transportu	186,5	276,8	transport equipment

**STRUKTURA NAKŁADÓW INWESTYCYJNYCH<sup>b</sup> WEDŁUG SEKCJI W 2019 R.**  
**STRUCTURE OF INVESTMENT OUTLAYS<sup>b</sup> BY SECTIONS IN 2019**



a Dane dotyczą podmiotów gospodarczych, w których liczba pracujących przekracza 9 osób.  
b Dane dotyczą podmiotów gospodarczych prowadzących księgi rachunkowe, w których liczba pracujących przekracza 49 osób.

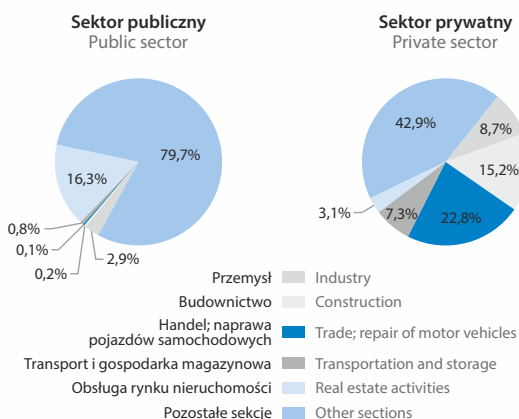
a Data concern economic entities employing more than 9 persons. b Data concern economic entities keeping accounting ledgers employing more than 49 persons.

FINANSE PRZEDSIĘBIORSTW <sup>a</sup>	2018	2019	FINANCES OF ENTERPRISES <sup>a</sup>
<b>Wyniki finansowe w mln zł</b>			<b>Financial results in million PLN</b>
Przychody z całokształtu działalności	43682,8	47143,9	Revenues from total activity
Koszty uzyskania przychodów z całokształtu działalności	42197,6	45375,2	Costs of obtaining revenues from total activity
Wynik finansowy:			Financial results:
brutto	1485,2	1768,6	gross
netto	1249,4	1525,6	net
<b>Wskaźniki w %</b>			<b>Indicators in %</b>
Poziomu kosztów	96,6	96,2	Cost level indicator
Rentowności:			Profitability rate:
ze sprzedaży	3,3	3,9	from sale
obrotu brutto	3,4	3,8	gross turnover
obrotu netto	2,9	3,2	net turnover
Płynności finansowej:			Financial liquidity ratio of:
I stopnia	24,4	30,5	the first degree
II stopnia	88,6	97,7	the second degree

PODMIOTY GOSPODARKI NARODOWEJ W REJESTRZE REGON (stan w dniu 31 grudnia)	2018	2019	ENTITIES OF THE NATIONAL ECONOMY IN THE REGON REGISTER (as of 31st December)
<b>Ogółem<sup>b</sup></b>	<b>103040</b>	<b>105578</b>	<b>Total<sup>b</sup></b>
sektor publiczny	2786	2733	public sector
sektor prywatny	99427	101897	private sector
w tym:			of which:
Spółki	12474	13187	Companies
w tym handlowe	7097	7776	of which commercial companies
Spółdzielnie	345	341	Cooperatives
Stowarzyszenia i organizacje społeczne	3419	3493	Associations and social organizations
Osoby fizyczne prowadzące działalność gospodarczą	79504	81098	Natural persons conducting economic activity

### STRUKTURA PODMIOTÓW GOSPODARKI NARODOWEJ W REJESTRZE REGON W 2019 R. (stan w dniu 31 grudnia)

STRUCTURE OF ENTITIES OF THE NATIONAL ECONOMY IN THE REGON REGISTER IN 2019  
(as of 31st December)



a Dane dotyczą podmiotów gospodarczych prowadzących księgi rachunkowe, w których liczba pracujących przekracza 49 osób. b W podziale według sektorów własności – bez podmiotów, dla których informacja o formie własności nie występuje w rejestrze REGON.

a Data concern economic entities keeping accounting ledgers employing more than 49 persons. b In the division by ownership sectors – excluding entities, for which information regarding ownership form is not included in REGON register.



## URZĄD STATYSTYCZNY W BIAŁYMSTOKU

15-875 Białystok  
ul. Krakowska 13  
tel. 85 749 77 00 do 09  
fax 85 749 77 79

e-mail: SekretariatUSBST@stat.gov.pl

Internet: bialystok.stat.gov.pl



## PODLASKI OŚRODEK BADAŃ REGIONALNYCH

pok. nr 20  
tel. 85 749 77 50  
e-mail: POBR.Bialystok@stat.gov.pl



## OŚRODEK STATYSTYKI ŚRODOWISKA, PRZYRODY I LEŚNICTWA

pok. nr 40  
tel. 85 749 77 37  
e-mail: OSSPiL@stat.gov.pl



## OŚRODEK BADAŃ I ANALIZ GOSPODARKI SENIORALNEJ

pok. nr 28  
tel. 85 749 77 86  
e-mail: OBiAGS@stat.gov.pl



## INFORMATORIUM STATYSTYCZNE

pok. nr 2  
tel. 85 749 77 88  
e-mail: InformatoriumUSBST@stat.gov.pl



## REGON

pok. nr 8  
tel. 85 749 77 54  
e-mail: RegonUSBST@stat.gov.pl



## ODDZIAŁ W ŁOMŻY

18-400 Łomża  
ul. Nowa 2  
tel. 86 215 41 35



## ODDZIAŁ W SUWAŁKACH

16-400 Suwałki  
ul. 1 Maja 13  
tel. 87 563 54 88