

WOJEWÓDZTWO PODLASKIE W 2022 R.

Podlaskie Voivodship in 2022



PODZIAŁ TERYTORIALNY WOJEWÓDZTWA PODLASKIEGO W 2022 R.

(stan w dniu 31 grudnia)

TERRITORIAL DIVISION OF PODLASKIE VOIVODSHIP IN 2022


(as of 31 December)

Powiaty	14	Powiaty
Miasta na prawach powiatu	3	Cities with powiat status
Gminy	118	Gminas
Miasta	40	Cities

 Podregion białostocki
Białostocki subregion

 Podregion łomżyński
Łomżyński subregion

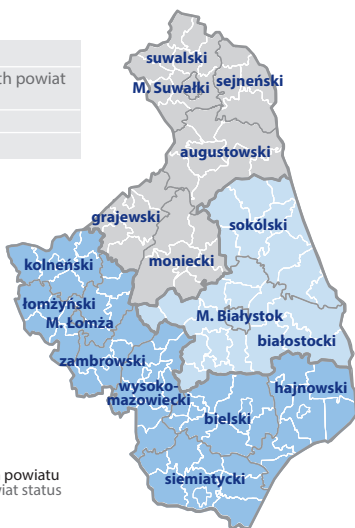
 Podregion suwalski
Suwalski subregion

 Granice powiatów
Borders of powiats

 Granice gmin
Borders of gminas

bielski Nazwy powiatów
Names of powiats

M. Łomża Nazwy miast na prawach powiatu
Names of cities with powiat status



POWIERZCHNIA GEODEZYJNA I KIERUNKI JEJ WYKORZYSTANIA (stan w dniu 1 stycznia)	2022	GEODESIC AREA AND ITS USE (as of 1 January)
Powierzchnia ogólna w km²	20186,9	Total area in km²
Użytki rolne	12145,0	Agricultural land
Grunty leśne oraz zadrzewione i zakrzewione	6388,2	Forest land as well as woody and bushy land
Grunty pod wodami	288,9	Land under water
Pozostałe grunty	1364,7	Other land

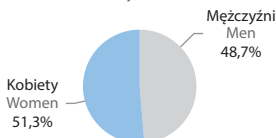
PODSTAWOWE DANE O LUDNOŚCI (stan w dniu 30 czerwca)	2021	2022	BASIC DATA ON POPULATION (as of 30 June)
Ludność ogółem	1152892	1145841	Total population
mężczyźni	561088	557474	males
kobiety	591804	588367	females
miasta	702422	697857	urban area
wieś	450470	447984	rural areas
Ludność na 1 km ² powierzchni ogólnej	57	57	Population per 1 km ² of total area
Kobiety na 100 mężczyzn	105	106	Females per 100 males
Ludność w wieku nieprodukcyjnym na 100 osób w wieku produkcyjnym	67,8	69,0	Non-working age population per 100 persons of working age

STRUKTURA LUDNOŚCI W 2022 R. (stan w dniu 30 czerwca)

STRUCTURE OF POPULATION IN 2022 (as of 30 June)

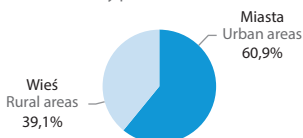
Według płci

By sex



Według miejsca zamieszkania

By place of residence

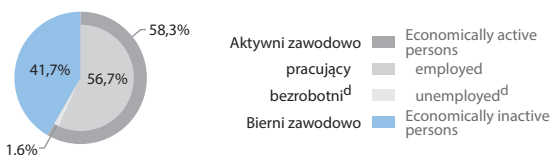


BEZPIECZEŃSTWO PUBLICZNE	2021	2022 ^a	PUBLIC SAFETY
Przestępstwa stwierdzone przez Policję w zakończonych postępowaniach przygotowawczych ^b	17931	22825	Ascertained crimes by the Police in completed preparatory proceedings ^b
w tym:			of which:
o charakterze kryminalnym	9941	10219	criminal
o charakterze gospodarczym	4537	9040	economic
drogowe	2567	2533	road
Wskaźnik wykrywalności sprawców ^b w %	76,7	80,9	Rate of detectability of delinquents ^b in %

WYPADKI DROGOWE	2021	2022	ROAD ACCIDENTS
Wypadki	433	333	Accidents
Zabici	79	69	Fatalities
Ranni	481	360	Injured

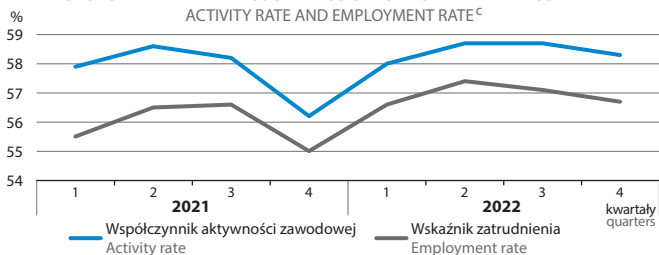
AKTYWNOŚĆ EKONOMICZNA LUDNOŚCI W WIEKU 15–89 LAT^c W 4 KWARTAŁE 2022 R.

ECONOMIC ACTIVITY OF THE POPULATION AGED 15–89^c IN 4 QUARTER 2022



WSPÓŁCZYNNIK AKTYWNOŚCI ZAWODOWEJ I WSKAŹNIK ZATRUDNIENIA^c

ACTIVITY RATE AND EMPLOYMENT RATE^c

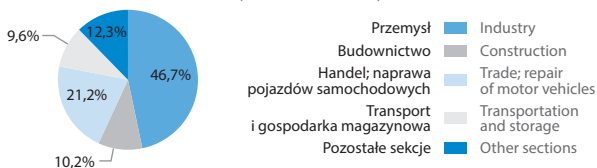


PRACUJĄCY I WYNAGRODZENIA W SEKTORZE PRZEDSIĘBIORSTW ^e	2021	2022	EMPLOYED PERSONS AS WELL AS WAGES AND SALARIES IN ENTERPRISE SECTOR ^e
Pracujący (stan w dniu 31 grudnia) w tys.	126,3	128,6	Employed persons (as of 31 December) in thousands
Przeciętne miesięczne wynagrodzenie brutto w zł	5112,55	5745,63	Average monthly gross wages and salaries in PLN

STRUKTURA PRACUJĄCYCH W SEKTORZE PRZEDSIĘBIORSTW^e WEDŁUG SEKCJI W 2022 R.

(stan w dniu 31 grudnia)

STRUCTURE OF EMPLOYED PERSONS IN ENTERPRISE SECTOR^e BY SECTIONS IN 2022 (as of 31 December)

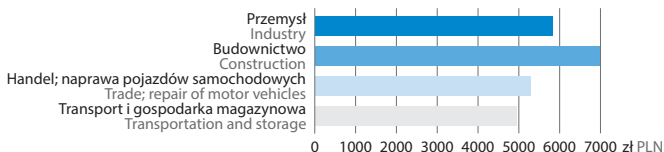


a Dane wstępne. b Bez czynów karalnych popełnionych przez nieletnich. c Dane opracowano na podstawie reprezentacyjnego Badania Aktywności Ekonomicznej Ludności (BAEL). d W wieku 15–74 lata. e Dane dotyczą podmiotów gospodarczych, w których liczba pracujących przekracza 9 osób.

a Preliminary data. b Excluding punishable acts committed by juveniles. c Data were compiled on the basis of the sample Labour Force Survey (LFS). d Aged 15–74. e Data concern enterprises employing more than 9 persons.

PRZECIĘTNE MIESIĘCZNE WYNAGRODZENIE BRUTTO W WYBRANYCH SEKCJACH SEKTORA PRZEDSIĘBIORSTW^a W 2022 R.

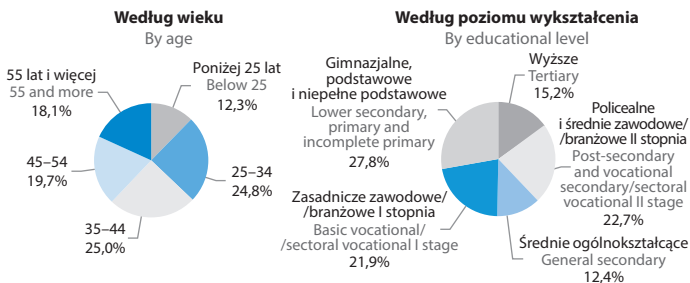
AVERAGE MONTHLY GROSS WAGES AND SALARIES
IN SELECTED SECTIONS OF ENTERPRISE SECTOR^a IN 2022



BEZROBOTNI ZAREJESTROWANI (stan w dniu 31 grudnia)	2021	2022	REGISTERED UNEMPLOYED PERSONS (as of 31 December)
Ogółem	33374	31185	Total
w % ogółem:			in % of total:
Kobiety	46,0	45,6	Women
Dotychczas niepracujący	15,5	16,4	Previously not employed
Zwolnieni z przyczyn dotyczących zakładu pracy	2,6	2,8	Terminated for company reasons
Posiadający prawo do zasiłku	10,8	13,1	Possessing benefit rights
Pozostający bez pracy dłużej niż 1 rok ^b	52,0	45,0	Out of job for longer than 1 year ^b
Stopa bezrobocia rejestrowanego w %	7,8	7,3	Registered unemployment rate in %

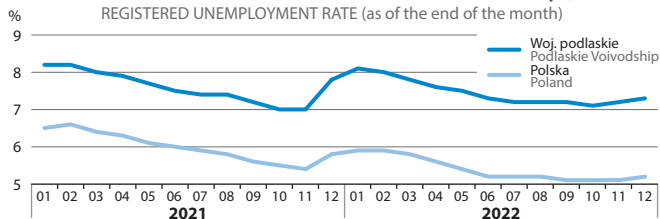
STRUKTURA ZAREJESTROWANYCH BEZROBOTNYCH W 2022 R. (stan w dniu 31 grudnia)

STRUCTURE OF REGISTERED UNEMPLOYED PERSONS IN 2022 (as of 31 December)



STOPA BEZROBOCIA REJESTROWANEGO (stan w końcu miesiąca)

REGISTERED UNEMPLOYMENT RATE (as of the end of the month)



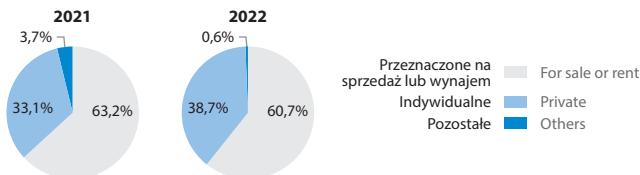
EMERYTURY I RENTY ^c	2021	2022	RETIREMENT PAY AND PENSIONS ^c
Przeciętna liczba emerytów i rencistów w tys.	270,3	269,4	Average number of retirees and pensioners in thousands
Pobierających świadczenia wypłacane przez ZUS	196,1	198,7	Receiving benefits paid by SII
Rolników indywidualnych	74,2	70,8	Farmers
Przeciętna miesięczna emerytura i renta brutto w zł			Average monthly gross retirement pay and pension in PLN
Wypłacana przez ZUS	2330,91	2545,47	Paid by SII
Rolników indywidualnych	1425,27	1495,96	Farmers

a Dane dotyczą podmiotów gospodarczych, w których liczba pracujących przekracza 9 osób.
b Od momentu rejestracji w urzędzie pracy. c Bez rent i emerytur wypłacanych przez MON, MSWiA, MS oraz realizowanych na mocy umów międzynarodowych.

a Data concern enterprises employing more than 9 persons. b From the date of registering in a labour office. c Excluding retirement pay and pensions paid by the Ministry of National Defence, the Ministry of Interior and Administration, the Ministry of Justice and realized in the framework of international agreements.

MIESZKANIA ODDANE DO UŻYTKOWANIA	2021	2022	DWELLINGS COMPLETED
Mieszkania	7733	6528	Dwellings
Przeciętna:			Average:
liczba izb w 1 mieszkaniu	3,9	4,1	number of rooms per dwelling
powierzchnia użytkowa 1 mieszkania w m ²	91,5	98,2	usable floor space per dwelling in m ²

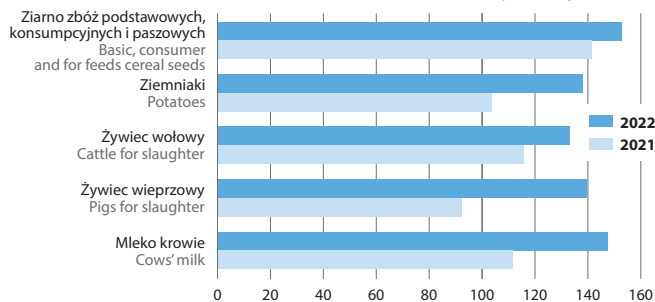
STRUKTURA MIESZKAŃ ODDANYCH DO UŻYTKOWANIA WEDŁUG FORM BUDOWNICTWA STRUCTURE OF DWELLINGS COMPLETED BY FORMS OF CONSTRUCTION



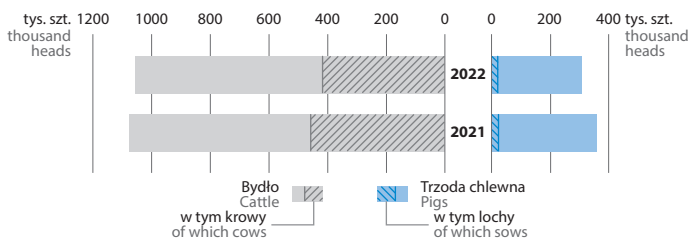
BAZA NOCLEGOWA TURYSTYKI ^a (stan w dniu 31 lipca)	2021	2022	TOURIST ACCOMMODATION ESTABLISHMENTS ^a (as of 31 July)
Obiekty	259	250	Facilities
Miejsca noclegowe w tym całoroczne	14099 10514	13648 9970	Number of beds of which open all year

SKUP WYBRANYCH PRODUKTÓW ROLNYCH	2021	2022	PROCUREMENT OF SELECTED AGRICULTURAL PRODUCTS
Zboża podstawowe, konsumpcyjne i paszowe w tys. t	174,0	160,9	Basic, consumer and for feeds cereals in thousand tonnes
Ziemiaki w tys. t	36,8	25,2	Potatoes in thousand tonnes
Żywiec rzeźny w wadze żywej w tys. t	361,5	421,9	Animals for slaughter in live weight in thousand tonnes
Mleko w mln l	2644,2	2679,9	Milk in million litres

DYNAMIKA CEN SKUPU WYBRANYCH PRODUKTÓW ROLNYCH (rok poprzedni = 100) INDICES OF SELECTED AGRICULTURAL PRODUCTS PROCUREMENT (previous year = 100)



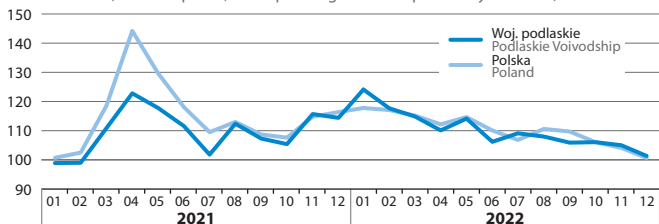
ZWIERZĘTA GOSPODARSKIE (stan w czerwcu) LIVESTOCK (as of June)



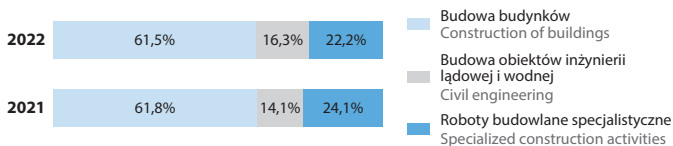
^a Dotyczy obiektów posiadających 10 i więcej miejsc noclegowych.
^a Concerns establishments possessing 10 and more bed places.

PRODUKCJA SPRZEDANA PRZEMYSŁU I BUDOWNICTWA ^a (ceny bieżące)	2021	2022	SOLD PRODUCTION OF INDUSTRY AND CONSTRUCTION ^a (current prices)
	w mln zł in million PLN		
Produkcja sprzedana przemysłu	38317,3	50695,1	Sold production of industry
w tym przetwórstwo przemysłowe	35975,8	47738,2	of which manufacturing
Produkcja sprzedana budownictwa	8279,7	10281,2	Sold production of construction
w tym produkcja budowlano-montażowa	2334,6	3201,1	of which construction and assembly production

PRODUKCJA SPRZEDANA PRZEMYSŁU^a
(ceny stałe; analogiczny miesiąc poprzedniego roku = 100)
SOLD PRODUCTION OF INDUSTRY^a
(constant prices; corresponding month of previous year = 100)




STRUKTURA PRODUKCJI SPRZEDANEJ BUDOWNICTWA^a WEDŁUG DZIAŁÓW (ceny bieżące)
STRUCTURE OF SOLD PRODUCTION OF CONSTRUCTION^a BY DIVISIONS (current prices)



NAKLĄDY INWESTYCYJNE ^b	2021	2022	INVESTMENT OUTLAYS ^b
Ogółem w mln zł	1802,1	2097,0	Total in million PLN
sektor publiczny	266,0	240,7	public sector
sektor prywatny	1536,0	1856,3	private sector
W tym na środki trwałe	1801,5	2096,8	Of which for fixed assets
w tym:			of which:
budynki i budowle	499,0	629,8	buildings and structures
maszyny, urządzenia techniczne i narzędzia	1071,0	1032,3	machinery, technical equipment and tools
środki transportu	230,0	429,9	transport equipment

STRUKTURA NAKŁADÓW INWESTYCYJNYCH^b WEDŁUG SEKCJI W 2022 R.
STRUCTURE OF INVESTMENT OUTLAYS^b BY SECTIONS IN 2022



a Dane dotyczą podmiotów gospodarczych, w których liczba pracujących przekracza 9 osób.
b Dane dotyczą podmiotów gospodarczych prowadzących księgi rachunkowe, w których liczba pracujących przekracza 49 osób.

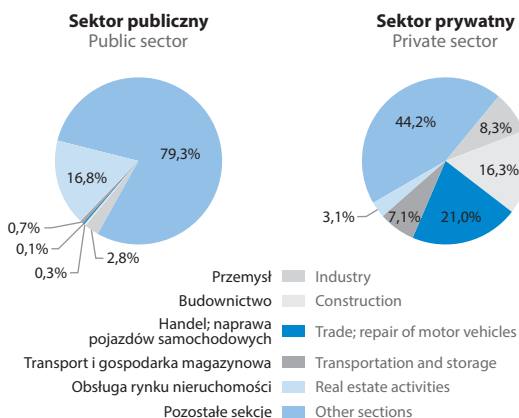
a Data concern economic entities employing more than 9 persons. b Data concern economic entities keeping accounting ledgers employing more than 49 persons.

FINANSE PRZEDSIĘBIORSTWA ^a	2021	2022	FINANCES OF ENTERPRISES ^a
Wyniki finansowe w mln zł			Financial results in million PLN
Przychody z całokształtu działalności	57610,3	75389,9	Revenues from total activity
Koszty uzyskania przychodów z całokształtu działalności	54358,4	71286,9	Costs of obtaining revenues from total activity
Wynik finansowy:			Financial results:
brutto	3252,0	4103,0	gross
netto	2860,2	3467,4	net
Wskaźniki w %			Indicators in %
Poziomu kosztów	94,4	94,6	Cost level indicator
Rentowności:			Profitability rate:
sprzedaży brutto	4,8	5,5	gross sale
obrotu brutto	5,6	5,4	gross turnover
obrotu netto	5,0	4,6	net turnover
Płynności finansowej:			Financial liquidity ratio of:
I stopnia	34,8	27,3	the first degree
II stopnia	106,4	97,3	the second degree

PODMIOTY GOSPODARKI NARODOWEJ W REJESTRZE REGON (stan w dniu 31 grudnia)	2021	2022	ENTITIES OF THE NATIONAL ECONOMY IN THE REGON REGISTER (as of 31 December)
Ogółem^b	113236	116928	Total^b
sektor publiczny	2761	2776	public sector
sektor prywatny	109098	112553	private sector
w tym:			of which:
Spółki	14859	15779	Companies
w tym handlowe	9380	10328	of which commercial companies
Spółdzielnie	328	322	Cooperatives
Stowarzyszenia i organizacje społeczne	3544	3622	Associations and social organizations
Osoby fizyczne prowadzące działalność gospodarczą	86718	89241	Natural persons conducting economic activity

STRUKTURA PODMIOTÓW GOSPODARKI NARODOWEJ W REJESTRZE REGON W 2022 R. (stan w dniu 31 grudnia)

STRUCTURE OF ENTITIES OF THE NATIONAL ECONOMY IN THE REGON REGISTER IN 2022
(as of 31 December)



a Dane dotyczą podmiotów gospodarczych prowadzących księgi rachunkowe, w których liczba pracujących przekracza 49 osób. b W podziale według sektorów własności – bez podmiotów, dla których informacja o formie własności nie występuje w rejestrze REGON.

a Data concern economic entities keeping accounting ledgers employing more than 49 persons. b In the division by ownership sectors – excluding entities, for which information regarding ownership form is not included in REGON register.



URZĄD STATYSTYCZNY W BIAŁYMSTOKU

15-875 Białystok
ul. Krakowska 13
tel. 85 749 77 00 do 09
fax 85 749 77 79

e-mail: SekretariatUSBST@stat.gov.pl
Internet: bialystok.stat.gov.pl



PODLASKI OŚRODEK BADAŃ REGIONALNYCH

pok. nr 20
tel. 85 749 77 50
e-mail: POBR.Bialystok@stat.gov.pl



OŚRODEK STATYSTYKI ŚRODOWISKA, PRZYRODY I LEŚNICTWA

pok. nr 40
tel. 85 749 77 37
e-mail: OSSPiL@stat.gov.pl



OŚRODEK BADAŃ I ANALIZ GOSPODARKI SENIORALNEJ

pok. nr 28
tel. 85 749 77 86
e-mail: OBiAGS@stat.gov.pl



INFORMATORIUM STATYSTYCZNE

pok. nr 2
tel. 85 749 77 88
e-mail: InformatoriumUSBST@stat.gov.pl



REGON

pok. nr 8
tel. 85 749 77 54
e-mail: RegonUSBST@stat.gov.pl



ODDZIAŁ W ŁOMŻY

18-400 Łomża
ul. Nowa 2
tel. 86 215 41 30



ODDZIAŁ W SUWAŁKACH

16-400 Suwałki
ul. 1 Maja 13
tel. 87 563 54 70