

WOJEWÓDZTWO PODLASKIE W 2015 R.

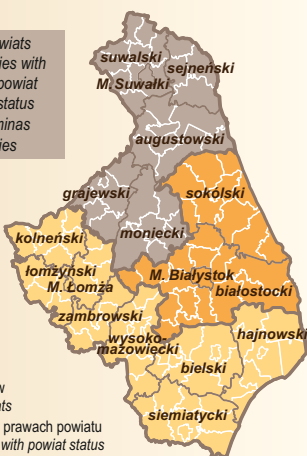
PODLASKIE VOIVODSHIP IN 2015

**PODZIAŁ TERYTORIALNY
WOJEWÓDZTWA PODLASKIEGO W 2015 R. (stan w dniu 1 I)**
TERRITORIAL DIVISION
OF PODLASKIE VOIVODSHIP IN 2015 (as of 1 Jan)

Powiaty	14	Powiaty Cities with powiat status
Miasta na prawach powiatu ..	3	Gminas
Gminy	118	Cities
Miasta	40	

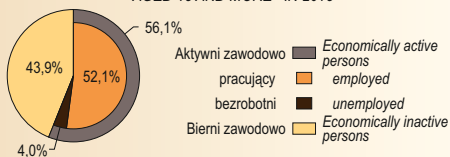
- Podregion białostocki
Białostocki subregion
- Podregion łomżyński
Łomżyński subregion
- Podregion suwalski
Suwalski subregion
- Granice powiatów
Borders of powiaty
- Granice gmin
Borders of gminas

- bielski** Nazwy powiatów
Names of powiaty
- M. Łomża** Nazwy miast na prawach powiatu
Names of cities with powiat status



POWIERZCHNIA GEODEZYJNA I KIERUNKI JEJ WYKORZYSTANIA (stan w dniu 1 I)	2015	GEODESIC AREA AND ITS USE (as of 1 Jan)
Powierzchnia ogólna w km ²	20187,0	Total area in km ²
Użytki rolne	12140,8	Agricultural land
Grunty leśne oraz zadrzewio- ne i zakrzewione	6438,0	Forest land as well as woody and bushy land
Grunty pod wodami	276,7	Land under water
Pozostałe grunty	1331,4	Other land

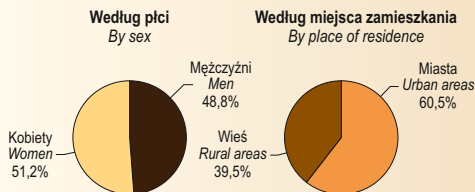
**AKTYWNOŚĆ EKONOMICZNA LUDNOŚCI
W WIEKU 15 LAT I WIĘCEJ^a W 2015 R.**
ECONOMIC ACTIVITY OF THE POPULATION
AGED 15 AND MORE^a IN 2015



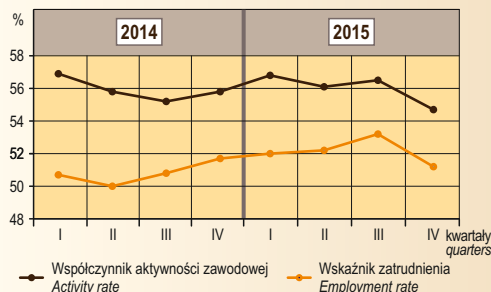
^aDane opracowano na podstawie reprezentacyjnego Badania Aktywności Ekonomicznej Ludności (BAEL).
^aData were compiled on the basis of the sample Labour Force Survey (LFS).

PODSTAWOWE DANE O LUDNOŚCI (stan w dniu 30 VI)	2014	2015	BASIC DATA ON POPULATION (as of 30 Jun)
Ludność ogółem	1193348	1190253	Total population
mężczyźni	581829	580348	males
kobiety	611519	609905	females
miasta	721266	720321	urban areas
wieś	472082	469932	rural areas
Ludność na 1 km ² powierzchni ogólnej	59	59	Population per 1 km ² of total area
Kobiety na 100 męż- czyzn	105	105	Females per 100 males
Ludność w wieku nie- produkcyjnym na 100 osób w wieku produkcyjnym	58	58	Non-working age population per 100 persons of working age

STRUKTURA LUDNOŚCI W 2015 R. (stan w dniu 30 VI)
STRUCTURE OF POPULATION IN 2015 (as of 30 Jun)

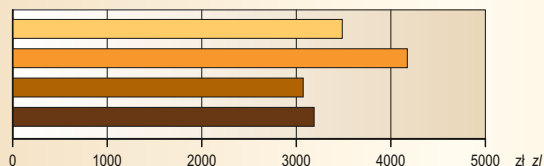


**WSPÓŁCZYNNIK AKTYWNOŚCI ZAWODOWEJ
I WSKAŹNIK ZATRUDNIENIA^a**
ACTIVITY RATE AND EMPLOYMENT RATE^a



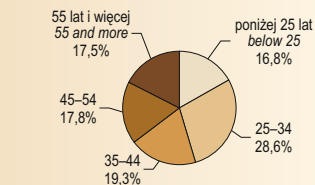
PRACUJĄCY I WYAGRODZENIA W SEKTORZE PRZEDSIĘBIORSTW ^a	2014	2015	EMPLOYED PERSONS AS WELL AS WAGES AND SALARIES IN ENTERPRISE SECTOR ^a
Pracujący (stan w dniu 31 XII) w tys.	100,0	101,4	Employed persons (as of 31 Dec) in thous.
Przeciętne miesięczne wynagrodzenie brutto w zł	3337,51	3458,56	Average monthly gross wages and salaries in zł

PRZECIĘTNE MIESIĘCZNE WYAGRODZENIE BRUTTO W WYBRANYCH SEKCJACH SEKTORA PRZEDSIĘBIORSTW^a W 2015 R.
AVERAGE MONTHLY GROSS WAGES AND SALARIES IN SELECTED SECTIONS OF ENTERPRISE SECTOR^a IN 2015

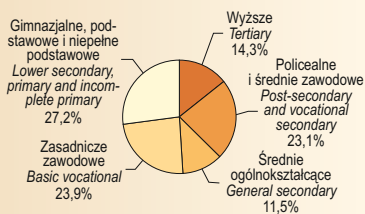


STRUKTURA ZAREJESTROWANYCH BEZROBOTNYCH W 2015 R. (stan w dniu 31 XII)
STRUCTURE OF REGISTERED UNEMPLOYED PERSONS IN 2015 (as of 31 Dec)

Według wieku
By age



Według poziomu wykształcenia
By educational level

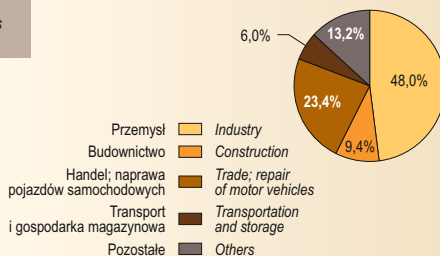


EMERYTURY I RENTY ^c	2014	2015	RETIREMENT PAY AND PENSIONS ^c
Przeciętne liczba emerytów i rencistów w tys.	256,9	257,9	Average number of retirees and pensioners in thous.
Pobierających świadczenia wypłacane przez ZUS ...	169,5	170,6	Receiving benefits paid by SII
Rolników indywidualnych ..	87,4	87,3	Farmers
Przeciętna miesięczna emerytura i renta brutto w zł			Average monthly gross retirement pay and pension in zł
Wypłacane przez ZUS	1743,70	1798,48	Paid by SII
Rolników indywidualnych ..	1112,23	1149,95	Farmers

^c Bez rent i emerytur wypłacanych przez MON, MSWiA, MS oraz realizowanych na mocy umów międzynarodowych.

^c Excluding retirement pay and pensions paid by the Ministry of National Defence, the Ministry of Interior and Administration, the Ministry of Justice and realized in the framework of international agreements.

STRUKTURA PRACUJĄCYCH W SEKTORZE PRZEDSIĘBIORSTW^a WEDŁUG SEKCJI W 2015 R.
 (stan w dniu 31 XII)
STRUCTURE OF EMPLOYED PERSONS IN ENTERPRISE SECTOR^a BY SECTIONS IN 2015
 (as of 31 Dec)



^a Dane dotyczą podmiotów gospodarczych, w których liczba pracujących przekracza 9 osób.

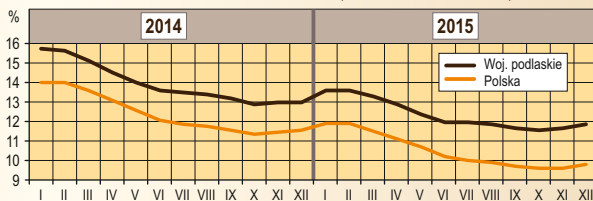
^a Data concern enterprises employing more than 9 persons.

BEZROBOTNI ZAREJESTROWANI (stan w dniu 31 XII)	2014	2015	REGISTERED UNEMPLOYED PERSONS (as of 31 Dec)
Ogółem	60394	55019	Total
w % ogółem:			in % of total:
Kobiety	45,5	45,3	Women
Dotychczas niepracujący	22,0	20,6	Previously not employed
Zwolnieni z przyczyn dotyczących zakładu pracy	3,4	3,2	Terminated for company reasons
Posiadający prawo do zasiłku	9,8	10,4	Possessing benefit rights
Pozostający bez pracy dłużej niż 1 rok ^b	46,4	44,4	Out of job for longer than 1 year ^b
Stopa bezrobocia rejestrowanego w %	12,9	11,8	Registered unemployment rate in %

^b Od momentu rejestracji w urzędzie pracy.

^b From the date of registering in a labour office.

STOPA BEZROBOCIA REJESTROWANEGO (stan w końcu miesiąca)
REGISTERED UNEMPLOYMENT RATE (as of the end of the month)



BEZPIECZEŃSTWO PUBLICZNE	2014	2015	PUBLIC SAFETY
Przestępstwa stwierdzone przez Policję w zakończonych postępowaniach przygotowawczych ^d	18512	17470	Ascertained crimes by the Police in completed preparatory proceedings ^d
w tym:			of which:
o charakterze kryminalnym	12410	10811	criminal
o charakterze gospodarczym	2355	3223	economic
drogowe	2999	2599	road
Wskaźnik wykrywalności sprawców ^d w %	65,6	65,4	Rate of detectability of delinquents ^d in %

^d Bez czynów karalnych popełnionych przez nieletnich.

^d Excluding punishable acts committed by juveniles.

WYPADKI DROGOWE	2014	2015	ROAD ACCIDENTS
Wypadki	694	687	Accidents
Zabici	126	118	Fatalities
Ranni	795	855	Injured

MIESZKANIA ODDANE DO UŻYTKOWANIA	2014	2015	DWELLINGS COMPLETED
Mieszkania	4197	4762	Dwellings
Przeciętna: liczba izb w 1 miesz- kaniu	4,4	4,2	Average: number of rooms per dwelling
powierzchnia użytko- wa 1 mieszkania w m ²	106,1	100,5	usable floor space per dwelling in m ²

BAZA NOCLEGOWA TURYSTYKI ^a (stan w dniu 31 VII)	2014	2015	TOURIST ACCOMMODATION ESTABLISHMENTS ^a (as of 31 Jul)
Obiekty	248	269	Facilities
Miejsca noclegowe	12848	13465	Number of beds of which open all year
w tym całoroczne	9139	9625	

a Dotyczy obiektów posiadających 10 i więcej miejsc noclegowych.
a Concern establishments possessing 10 and more bed places.

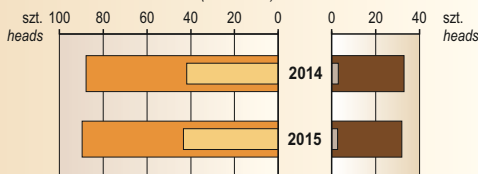
SKUP WYBRANYCH PRODUKTÓW ROLNYCH	2014	2015	PROCUREMENT OF SELECTED AGRICULTURAL PRODUCTS
Zboża podstawowe, konsumpcyjne i pa- szowe w tys. t	134,8	121,2	Basic, consumer and for feeds cereals in thous. t
Ziemiaki w tys. t	156,5	136,3	Potatoes in thous. t
Żywiec rzeźny w wadze żywej w tys. t	275,1	250,8	Animals for slaughter in live weight in thous. t
Mleko w mln l	2075,7	2156,4	Milk in mln l

UŻYTKOWANIE GRUNTÓW W GOSPODARSTWACH ROLNYCH ^b (stan w czerwcu)	2014	2015	LAND USE IN AGRICULTURAL FARMS ^b (as of June)
Powierzchnia ogólna w tys. ha	1264,6	1243,3	Total area in thous. ha
Użytki rolne	1078,0	1058,3	Agricultural land
grunty orne	671,7	659,5	arable land
trwale użytki zielone	393,4	382,6	permanent grassland
inne użytki rolne	12,8	16,1	other agricultural land
Lasy i grunty związane z gospodarką leśną	127,9	134,7	Forests and land connect- ed with silviculture
Pozostałe grunty	58,7	50,4	Other land

b Według siedziby użytkownika.
b By the user's seat.

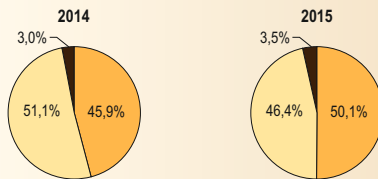
ZWIERZĘTA GOSPODARSKIE NA 100 ha UŻYTKÓW ROLNYCH (stan w czerwcu)

LIVESTOCK PER 100 ha OF AGRICULTURAL LAND
(as of June)



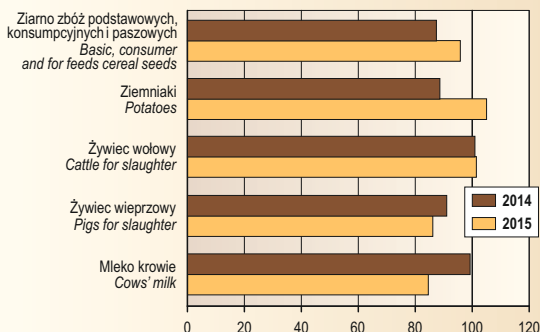
Bydło Cattle Trzoda chlewna Pigs
w tym krowy of which cows w tym lochy of which sows

STRUKTURA MIESZKAŃ ODDANYCH DO UŻYTKOWANIA WEDŁUG FORM BUDOWNICTWA STRUCTURE OF DWELLINGS COMPLETED BY FORMS OF CONSTRUCTION



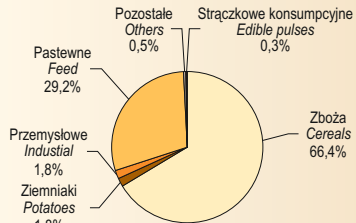
Przeznaczone na sprzedaż lub wynajem For sale or rent
Indywidualne Private
Pozostałe Others

DYNAMIKA CEN SKUPU WYBRANYCH PRODUKTÓW ROLNYCH (rok poprzedni = 100) INDICES OF SELECTED AGRICULTURAL PRODUCTS PROCUREMENT (previous year = 100)



STRUKTURA POWIERZCHNI ZASIEWÓW W 2015 R. (stan w czerwcu)

STRUCTURE OF SOWN AREA IN 2015 (as of June)



NAKLADY INWESTYCYJNE ^c	2014	2015	INVESTMENT OUTLAYS ^c
Ogółem w mln zł	1124,3	1323,6	Total in mln zł
sektor publiczny	304,7	295,5	public sector
sektor prywatny	819,6	1028,1	private sector
W tym na środki trwałe ..	1124,2	1322,6	Of which for fixed assets
w tym:			of which:
budynki i budowle	452,1	482,6	buildings and structures
maszyny i urządzenia, technologie i na- rzędzia	579,8	728,4	machinery, technical equipment and tools
środki transportu	92,1	107,4	transport equipment

c Dane dotyczą podmiotów gospodarczych prowadzących księgi rachunkowe, w których liczba pracujących przekracza 49 osób.

c Data concern economic entities keeping accounting ledgers employing more than 49 persons.

FINANSE PRZEDSIĘBIORSTW ^a	2014	2015	FINANCES OF ENTERPRISES ^a
Wyniki finansowe w mln zł			Financial results in mln zł
Przychody z całokształtu działalności	33646,8	33370,4	Revenues from total activity
Koszty uzyskania przychodów z całokształtu działalności	32523,2	32328,5	Costs of obtaining revenues from total activity
Wynik finansowy: na działalność gospodarczą	1123,6	1041,9	Financial results: on economic activity
brutto	1129,2	1042,4	gross
netto	945,4	883,1	net
Wskaźniki w %			Indicators in %
Poziomu kosztów	96,7	96,9	Cost level indicator
Rentowności:			Profitability rate:
ze sprzedaży	3,4	3,2	from sale
obrotu brutto	3,4	3,1	gross turnover
obrotu netto	2,8	2,6	net turnover
Płynności finansowej:			Financial liquidity ratio of:
I stopnia	26,0	29,8	the first degree
II stopnia	98,0	102,0	the second degree

^a Dane dotyczą podmiotów gospodarczych prowadzących księgi rachunkowe, w których liczba pracujących przekracza 49 osób.

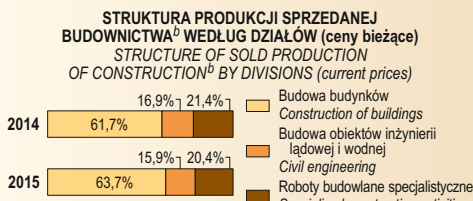
^a Data concern economic entities keeping accounting ledgers employing more than 49 persons.

PODMIOTY GOSPODARKI NARODOWEJ W REJESTRZE REGON (stan w dniu 31 XII)	2014	2015	ENTITIES OF THE NATIONAL ECONOMY IN THE REGON REGISTER (as of 31 Dec)
O g ół e m^c	98339	99309	T o t a l^c
sektor publiczny	3125	3063	public sector
sektor prywatny	95187	95713	private sector
w tym:			of which:
Przedsiębiorstwa państwowe	1	—	State owned enterprises
Spółki	11094	11710	Companies
w tym handlowe	5942	6490	of which commercial companies
Spółdzielnie	500	499	Cooperatives
Stowarzyszenia i organizacje społeczne	3349	3426	Associations and social organizations
Osoby fizyczne prowadzące działalność gospodarczą	75930	76252	Natural persons conducting economic activity

^c W podziale według sektorów własności — bez podmiotów, dla których informacja o formie własności nie występuje w rejestrze REGON.

^c In the division by ownership sectors — excluding entities, for which information regarding ownership form is not included in REGON register.

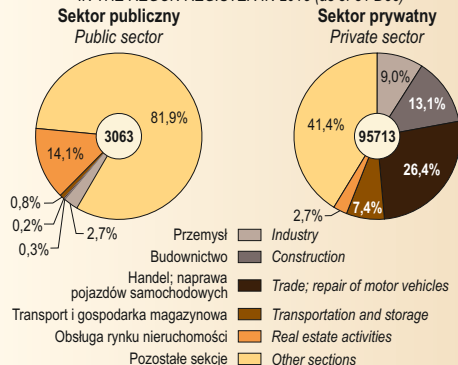
PRODUKCJA SPRZEDANA PRZEMYSŁU I BUDOWNICTWA ^b (ceny bieżące)	2014	2015	SOLD PRODUCTION OF INDUSTRY AND CONSTRUCTION ^b (current prices)
	w mln zł	in mln zł	
Produkcja sprzedana przemysłowa	20785,2	20576,7	Sold production of industry of which
w tym przetwórstwo przemysłowe	19808,2	19472,6	manufacturing
Produkcja sprzedana budownictwa	4936,7	5095,0	Sold production of construction of which
w tym produkcja budowlano-montażowa	2048,6	1670,3	construction and assembly production



^b Dane dotyczą podmiotów gospodarczych, w których liczba pracujących przekracza 9 osób.

^b Data concern economic entities employing more than 9 persons.

STRUKTURA PODMIOTÓW GOSPODARKI NARODOWEJ W REJESTRZE REGON W 2015 R. (stan w dniu 31 XII)
STRUCTURE OF ENTITIES OF THE NATIONAL ECONOMY IN THE REGON REGISTER IN 2015 (as of 31 Dec)



URZĄD STATYSTYCZNY W BIAŁYMSTOKU

15-959 Białystok
ul. Krakowska 13
tel. 85 749 77 00 do 09
fax 85 749 77 79

e-mail:
SekretariatUSBST@stat.gov.pl
Internet:
http://bialystok.stat.gov.pl/

PODLASKI OŚRODEK BADAŃ REGIONALNYCH

pok. nr 20
tel. 85 749 77 50
e-mail:
POBR.Bialystok@stat.gov.pl

INFORMATORIUM STATYSTYCZNE

pok. nr 2
tel. 85 749 77 88
e-mail:
InformatoriumUSBST@stat.gov.pl

OŚRODEK STATYSTYKI LEŚNICTWA I OCHRONY PRZYRODY

pok. nr 40
tel. 85 749 77 37
e-mail:
OSLIOP@stat.gov.pl

REGON

pok. nr 8
tel. 85 749 77 54
e-mail:
RegonUSBST@stat.gov.pl

ODDZIAŁ W ŁÓŻY

18-400 Łomża
ul. Dworna 12
tel. 86 215 41 30
fax 86 215 41 31

ODDZIAŁ W SUWAŁKACH

16-400 Suwałki
ul. 1 Maja 13
tel. 87 563 54 70
fax 87 563 54 95