



Urząd Statystyczny w Białymstoku

Informacje
i opracowania
statystyczne

ZMIANY STRUKTURALNE
GRUP PODMIOTÓW
GOSPODARKI NARODOWEJ
W REJESTRZE REGON
W WOJEWÓDZTWIE PODLASKIM,
2016 R.

WYDAWCA

Urząd Statystyczny w Białymstoku

DYREKTOR

Ewa Kamińska-Gawryluk

Opracowanie publikacji:

Wydział Rejestrów pod kierunkiem Krystyny Falkowskiej

Redakcja techniczna, prace graficzne, skład komputerowy i korekta publikacji:

Dział Opracowań Statystycznych w Podlaskim Ośrodku Badań Regionalnych
pod kierunkiem Anny Szeszko

Przy publikowaniu danych US prosimy o podanie źródła

URZĄD STATYSTYCZNY W BIAŁYMSTOKU

15-959 Białystok, ul. Krakowska 13

tel. 85 749 77 00, fax 85 749 77 79

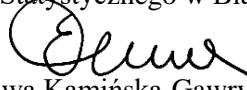
e-mail: SekretariatUSBST@stat.gov.pl, Internet: <http://bialystok.stat.gov.pl/>

PRZEDMOWA

Urząd Statystyczny w Białymstoku przekazuje Państwu kolejną edycję ukazującego się corocznie opracowania na temat podmiotów gospodarki narodowej w województwie podlaskim. Zaprezentowano w nim dane dotyczące liczby i struktury jednostek wpisanych do krajowego rejestru urzędowego podmiotów gospodarki narodowej REGON oraz liczby jednostek z zawieszoną działalnością według stanu w końcu grudnia 2016 r., a także informacje o podmiotach nowo zarejestrowanych i wykreślonych z powyższego rejestru w 2016 r. W celu zilustrowania zmian i tendencji obserwowanych w strukturze gospodarki regionu, większość danych zestawiono z analogicznymi wielkościami z roku poprzedniego, a wybrane informacje zostały przedstawione w retrospekcji od 2000 r.

Dane w publikacji zaprezentowano według sektorów własności, sekcji i działów Polskiej Klasyfikacji Działalności (PKD 2007), form organizacyjno-prawnych, przewidywanej liczby pracujących, a w przypadku spółek handlowych także według rodzaju kapitału. Przedstawiono je dla województwa ogółem oraz w przekroju podregionów, powiatów i gmin.

Przekazując Państwu niniejsze opracowanie, mam nadzieję, że będzie ono źródłem przydatnych informacji dla osób zainteresowanych prezentowaną w nim tematyką.

Dyrektor
Urzędu Statystycznego w Białymstoku

Ewa Kamińska-Gawryluk

Białystok, marzec 2017 r.

PREFACE

Statistical Office in Białystok is pleased to present the next edition of the annual publication on entities of the national economy in Podlaskie Voivodship. There are data presented on the number and structure of entities recorded in the National Official Business Register REGON and the number of entities of suspended activity as of the end of December 2016, as well as information on entities newly recorded and signed off from the register in 2016. In order to illustrate changes and tendencies in the structure of regional economy, most data are compared with the analogous results from the previous year and selected information is shown in a perspective from 2000.

Data in publication are presented according to ownership sectors, sections and divisions of the Polish Classification of Activities (PKD 2007), organizational and legal forms, the expected number of employed persons and also by kind of capital in case of commercial companies. It is presented for the whole voivodship as well as by subregions, powiats and gminas.

Providing this elaboration I hope it will be the source of useful information for persons interested in presented themes.

Director
Statistical Office in Białystok

Ewa Kamińska-Gawryluk

Białystok, March 2017

SPIS TREŚCI

Przedmowa
Ważniejsze skróty. Objaśnienia znaków umownych
Uwagi metodyczne
Podmioty gospodarki narodowej według podstawowych i wybranych szczególnych form prawnych – schemat
Wyniki badań – synteza
Tablice
Zmiany w liczbie podmiotów gospodarki narodowej (2000, 2005–2016)
Podmioty gospodarki narodowej według sektorów własności (2015, 2016)
Struktura podmiotów gospodarki narodowej według sektorów własności w 2016 r.
Struktura podmiotów gospodarki narodowej według sekcji w 2016 r.
Podmioty gospodarki narodowej według wybranych form organizacyjno-prawnych (2015, 2016)
Spółki handlowe według form organizacyjno-prawnych (2015, 2016)
Spółki handlowe według rodzaju kapitału (2015, 2016)
Podmioty gospodarki narodowej według przewidywanej liczby pracujących (2015, 2016)
Podmioty gospodarki narodowej według podregionów i form organizacyjno-prawnych (2015, 2016)
Podmioty gospodarki narodowej według podregionów i sekcji (2015, 2016)
Podmioty gospodarki narodowej według sektorów własności oraz podregionów, powiatów i gmin (2015, 2016)
Podmioty gospodarki narodowej według sektorów własności oraz sekcji i działów w miastach na prawach powiatu (2015, 2016)
A. Białystok
B. Łomża
C. Suwałki
Podmioty gospodarki narodowej według form organizacyjno-prawnych oraz podregionów powiatów i gmin (2015, 2016)
Podmioty gospodarki narodowej według wybranych sekcji oraz podregionów, powiatów i gmin (2015, 2016)
Osoby fizyczne prowadzące działalność gospodarczą według wybranych sekcji oraz podregionów, powiatów i gmin (2015, 2016)

CONTENTS

	Tabl. Table	Str. Page
<i>Preface</i>	x	3–4
<i>Major abbreviations. Symbols</i>	x	7
<i>Methodological notes</i>	x	8
<i>Entities of the national economy by the basic and selected special legal forms – scheme</i>	x	19
<i>Results of research – synthesis</i>	x	20
Tables		
<i>Changes in the number of entities of the national economy (2000, 2005–2016)</i>	1	27
<i>Entities of the national economy by ownership sectors (2015, 2016)</i>	2	28
<i>Structure of entities of the national economy by ownership sectors in 2016</i>	3	32
<i>Structure of entities of the national economy by sections in 2016</i>	4	33
<i>Entities of the national economy by selected organizational and legal forms (2015, 2016)</i>	5	34
<i>Commercial companies by organizational and legal forms (2015, 2016)</i>	6	40
<i>Commercial companies by kind of capital (2015, 2016)</i>	7	44
<i>Entities of the national economy by the expected number of employed persons (2015, 2016)</i>	8	50
<i>Entities of the national economy by subregions and organizational and legal forms (2015, 2016)</i>	9	51
<i>Entities of the national economy by subregions and sections (2015, 2016)</i>	10	52
<i>Entities of the national economy by ownership sectors as well as subregions, powiats and gminas (2015, 2016)</i>	11	54
<i>Entities of the national economy by ownership sectors as well as sections and divisions in cities with powiat status (2015, 2016)</i>	12	59
<i>A. Białystok</i>	12	59
<i>B. Łomża</i>	12	63
<i>C. Suwałki</i>	12	67
<i>Entities of the national economy by organizational and legal forms as well as subregions, powiats and gminas (2015, 2016)</i>	13	71
<i>Entities of the national economy by selected sections as well as subregions, powiats and gminas (2015, 2016)</i>	14	76
<i>Natural persons conducting economic activity by selected sections as well as subregions, powiats and gminas (2015, 2016)</i>	15	82

		Tabl. <i>Table</i>	Str. <i>Page</i>
Podmioty gospodarki narodowej nowo zarejestrowane (2015, 2016)	<i>Entities of the national economy newly recorded (2015, 2016)</i>	16	88
Podmioty gospodarki narodowej wyrejestrowane (2015, 2016)	<i>Entities of the national economy signed off (2015, 2016)</i>	17	89
Podmioty gospodarki narodowej z zawieszoną działalnością (2015, 2016)	<i>Entities of the national economy of suspended activity (2015, 2016)</i>	18	91
Wykresy	Graphs		
Podmioty gospodarki narodowej według sektorów własności (2000–2016)	<i>Entities of the national economy by ownership sectors (2000–2016)</i>	x	22
Zmiany w liczbie przedsiębiorstw państwowych (2000–2016)	<i>Changes in the number of state owned enterprises (2000–2016)</i>	x	22
Zmiany w liczbie spółek handlowych (2000–2016)	<i>Changes in the number of commercial companies (2000–2016)</i>	x	23
Spółki handlowe według form organizacyjno-prawnych w 2016 r.	<i>Commercial companies by organizational and legal forms in 2016</i>	x	23
Zmiany w liczbie spółek cywilnych (2000–2016)	<i>Changes in the number of civil law partnerships (2000–2016)</i>	x	24
Zmiany w liczbie spółdzielni (2000–2016)	<i>Changes in the number of cooperatives (2000–2016)</i>	x	24
Zmiany w liczbie osób fizycznych prowadzących działalność gospodarczą (2000–2016)	<i>Changes in the number of natural persons conducting economic activity (2000–2016)</i>	x	25
Struktura osób fizycznych prowadzących działalność gospodarczą według sekcji w 2016 r.	<i>Structure of natural persons conducting economic activity by sections in 2016</i>	x	25
Podmioty gospodarki narodowej według powiatów w 2016 r.	<i>Entities of the national economy by powiats in 2016</i>	x	26
Podmioty gospodarki narodowej nowo zarejestrowane (2005–2016)	<i>Entities of the national economy newly recorded (2005–2016)</i>	x	26
Podstawowe informacje o rejestrze REGON	<i>Basic information on REGON register</i> ...	x	93

*

* *

W wersji angielskiej: przedmowa i spis treści.
In English version: preface and contents.

WAŻNIEJSZE SKRÓTY

r.	=	rok	z o.o.	=	z ograniczoną odpowiedzialnością
cd.	=	ciąg dalszy	art.	=	artykuł
dok.	=	dokończenie	ust.	=	ustęp
itd.	=	i tak dalej	Dz. U.	=	Dziennik Ustaw
itp.	=	i tym podobne	Dz. Urz.	=	Dziennik Urzędowy
m.in.	=	między innymi	PKD	=	Polska Klasyfikacja Działalności
np.	=	na przykład	CEIDG	=	Centralna Ewidencja i Informacja o Działalności Gospodarczej
Nr	=	numer	CRPKEP	=	Centralny Rejestr Podmiotów Krajowej Ewidencji Podatników
poz.	=	pozycja	KRS	=	Krajowy Rejestr Sądowy
str.	=	strona	UE	=	Unia Europejska
tabl.	=	tablica	WE	=	Wspólnota Europejska
tj.	=	to jest			

OBJAŚNIENIA ZNAKÓW UMOWNYCH

Kreska	(-)	-	zjawisko nie wystąpiło.
Zero	(0,0)	-	zjawisko istniało w wielkości mniejszej od 0,05.
Znak	x	-	wypełnienie pozycji jest niemożliwe lub niecelowe.
Znak	Δ	-	nazwy zostały skrócone w stosunku do obowiązującej klasyfikacji.
„W tym”		-	oznacza, że nie podaje się wszystkich składników sumy.

UWAGI METODYCZNE

I. ŹRÓDŁA I ZAKRES DANYCH

W publikacji zaprezentowano dane dotyczące podmiotów gospodarki narodowej zarejestrowanych w krajowym rejestrze urzędowym podmiotów gospodarki narodowej REGON, zlokalizowanych na terenie województwa podlaskiego. Powyższy rejestr funkcjonuje na podstawie przepisów ustawy z dnia 29 VI 1995 r. o statystyce publicznej (jednolity tekst Dz. U. 2016 poz. 1068, z późniejszymi zmianami) oraz rozporządzenia Rady Ministrów z dnia 30 XI 2015 r. w sprawie sposobu i metodologii prowadzenia i aktualizacji krajowego rejestru urzędowego podmiotów gospodarki narodowej, wzorów wniosków, ankiet i zaświadczeń (Dz. U. poz. 2009) z późniejszymi zmianami. Rejestr REGON jest na bieżąco uaktualniany na podstawie danych przekazywanych z innych rejestrów oraz na podstawie wniosków zgłaszanych do urzędów statystycznych przez jednostki prawne zobowiązane do tego trybu zgłaszania informacji do rejestru REGON. Zgodnie z obowiązującymi przepisami prawa, wpis, zmiana wpisu lub skreślenie z rejestru REGON dla:

- ◆ przedsiębiorców będących osobami fizycznymi następuje na podstawie danych z wniosku o wpis do Centralnej Ewidencji i Informacji o Działalności Gospodarczej prowadzonej przez ministra właściwego do spraw gospodarki. CEIDG przesyła do Głównego Urzędu Statystycznego odpowiednie dane zawarte we wniosku o wpis do CEIDG niezbędne dla uzyskania wpisu, zmiany lub skreślenia wpisu w krajowym rejestrze urzędowym podmiotów gospodarki narodowej (REGON),
- ◆ podmiotów wpisanych do Krajowego Rejestru Sądowego, z wyłączeniem rejestru dłużników niewypłacalnych i podmiotów, o których mowa w art. 49a ust. 1 o Krajowym Rejestrze Sądowym, następuje od 1 XII 2014 r. na podstawie danych przekazywanych do rejestru REGON drogą elektroniczną z KRS, a w zakresie danych uzupełniających wymienionych w art. 42, ust. 3a, pkt 2 ustawy o statystyce publicznej – na podstawie danych przekazywanych z CRP KEP,
- ◆ szkół lub placówek oświatowych następuje na podstawie danych przekazywanych do rejestru REGON drogą elektroniczną z bazy Systemu Informacji Oświatowej (SIO),
- ◆ pozostałych podmiotów gospodarki narodowej następuje na podstawie wniosku RG-OP (wniosek o wpis do krajowego rejestru urzędowego podmiotów gospodarki narodowej, o zmianę cech objętych wpisem, o skreślenie wpisu osoby prawnej, jednostki organizacyjnej niemającej osobowości prawnej lub ich jednostki lokalnej) lub RG-OF (wniosek o wpis do krajowego rejestru urzędowego podmiotów gospodarki narodowej, o zmianę cech objętych wpisem, o skreślenie wpisu osoby fizycznej prowadzącej działalność gospodarczą lub jej jednostki lokalnej niepodlegających wpisowi do CEIDG).

Ponadto od 2011 r. do aktualizacji rejestru REGON wykorzystywane są informacje dotyczące zgonów osób fizycznych pochodzące z Powszechnego Elektronicznego Systemu Ewidencji Ludności (PESEL).

Zgodnie z obowiązującymi przepisami, wszystkie jednostki prawne są zobowiązane do wpisu do rejestru z chwilą powstania lub podjęcia działalności oraz zgłaszania zmian cech objętych wpisem, jak również skreślenia z rejestru w przypadku zaprzestania działalności.

Przez podmioty gospodarki narodowej rozumie się osoby prawne, jednostki organizacyjne niemające osobowości prawnej oraz osoby fizyczne prowadzące działalność gospodarczą. Zgodnie z definicją osoby fizycznej prowadzącej działalność gospodarczą, wprowadzoną od 31 III 2009 r. w art. 42 ust. 2 ustawy o statystyce pu-

blicznej, grupa osób fizycznych podlegających wpisowi do rejestru REGON została poszerzona o osoby fizyczne prowadzące działalność gospodarczą jako wspólnicy spółki cywilnej.

Zamieszczone w publikacji dane nie obejmują jednostek lokalnych, czyli nie zostały ujęte części składowe prezentowanych podmiotów (zakłady, oddziały, filie itp.), oraz osób prowadzących gospodarstwa indywidualne w rolnictwie.

W publikacji zaprezentowano podmioty gospodarki narodowej według:

- ◆ sektorów własności,
- ◆ sekcji i działów Polskiej Klasyfikacji Działalności (PKD 2007),
- ◆ form organizacyjno-prawnych,
- ◆ rodzaju kapitału (dotyczy danych o liczbie spółek handlowych),
- ◆ przewidywanej liczby pracujących,
- ◆ podregionów, powiatów i gmin.

Przyjęto podział podmiotów na sektor publiczny i prywatny. Jako główne formy własności wyróżniono:

- ◆ własność państwową:
 - Skarbu Państwa
 - państwowych osób prawnych
 - ◆ własność jednostek samorządu terytorialnego lub samorządowych osób prawnych
 - ◆ własność krajowych osób fizycznych
 - ◆ własność pozostałych krajowych jednostek prywatnych
 - ◆ własność osób zagranicznych
-
- sektor publiczny
- sektor prywatny

W obu sektorach występuje ponadto forma własności mieszana. O zaliczeniu do danego sektora zdecydowała przewaga sumy mienia sektora publicznego lub prywatnego. W przypadku braku przewagi sektorowej w kapitale podmiotu zaliczano go do sektora prywatnego.

Podmioty zostały zaklasyfikowane do poszczególnych sekcji i działów PKD 2007 na podstawie przeważającego rodzaju działalności.

Biorąc pod uwagę liczbę pracujących, wyszczególniono następujące rodzaje podmiotów:

- ◆ małe – do 9 osób,
- ◆ średnie – 10–49 osób,
- ◆ duże – 50 osób i więcej.

Dane prezentowane dla województwa, podregionów, powiatów i gmin odpowiadają poziomom: 2, 3, 4 i 5 Nomenklatury Jednostek Terytorialnych do Celów Statystycznych (NTS). Podregiony (poziom 3) grupują jednostki szczebla powiatowego. W województwie podlaskim wyodrębniono 3 podregiony, tj. białostocki (obejmujący swym zasięgiem powiaty: białostocki, sokólski i miasto Białystok), łomżyński (powiaty: bielski, hajnowski, kolneński, łomżyński, siemiatycki, wysokomazowiecki, zambrowski i miasto Łomża) oraz suwalski (powiaty: augustowski, grajewski, moniecki, sejneński, suwalski i miasto Suwałki).

II. OBJAŚNIENIA PODSTAWOWYCH POJĘĆ

1. Pojęcia związane z podmiotowością rejestru REGON

Podmiot gospodarki narodowej – osoba prawna, jednostka organizacyjna niemająca osobowości prawnej oraz osoba fizyczna prowadząca działalność gospodarczą. W systemie REGON pojęcie podmiotu gospodarki narodowej jest tożsame z pojęciem **jednostki prawnej**. Posiadanie osobowości prawnej nie jest kryterium określenia podmiotu jako jednostki prawnej.

Jednostka lokalna – zorganizowana całość (zakład, oddział, filia itp.) położona w miejscu zidentyfikowanym odrębnym adresem, pod którym lub z którego prowadzona jest działalność przez co najmniej jedną osobę pracującą, przy czym wyjątkowo:

- ◆ **zakłady samodzielnie bilansujące** zlokalizowane pod jednym adresem są odrębnymi jednostkami lokalnymi,
- ◆ **objęte odrębną rejestracją prawną organizacyjne części podmiotów** są jednostkami lokalnymi,
- ◆ **jednostki prowadzące działalność w zakresie transportu** są jednostkami lokalnymi według miejsc, z których wydawane są polecenia lub w których organizowana jest praca,
- ◆ **jednostki prowadzące działalność w zakresie budownictwa** są jednostkami lokalnymi według miejsc, w których przyjmowane są zlecenia na wykonawstwo robót budowlanych i pomocniczych albo wykonywane są prace zarządu albo prowadzona jest organizacja pracy budowlanej i pomocniczej; place budów (miejsca realizacji poszczególnych budów) nie są jednostkami lokalnymi,
- ◆ **zakłady lecznicze podmiotu leczniczego**, o których mowa w przepisach o działalności leczniczej, są odrębnymi jednostkami lokalnymi.

2. Pojęcia związane z klasyfikacją podstawowych form prawnych

Osobowość prawna – zdolność prawna oraz zdolność do czynności prawnych przyznawana osobom prawnym przez ustawę. Jednostka organizacyjna uzyskuje osobowość prawną z chwilą jej wpisu do właściwego rejestru, chyba że przepisy szczególne stanowią inaczej.

Podstawowa forma prawna – kategoria określająca status jednostki prowadzącej działalność; jest on oznaczany poprzez przymiot posiadania lub nieposiadania osobowości prawnej (w przypadku jednostek organizacyjnych) lub poprzez przymiot posiadania zdolności do czynności prawnych (w przypadku osoby fizycznej).

Osoba prawna – jednostka organizacyjna, której przepisy szczególne przyznają osobowość prawną. Typowymi osobami prawnymi są:

- ◆ spółki kapitałowe (akcyjne, z o.o.),
- ◆ spółdzielnie,
- ◆ przedsiębiorstwa państwowe,
- ◆ agencje rządowe (państwowe osoby prawne),
- ◆ partie polityczne,
- ◆ związki zawodowe,
- ◆ inne (patrz schemat ilustrujący podział podmiotów gospodarki narodowej wg kryterium podstawowych i szczególnych form prawnych).

Szczególnymi osobami prawnymi są: Skarb Państwa, gminy, powiaty, województwa samorządowe, kościoły i związki wyznaniowe. Osoba prawna jest **jednym z trzech typów jednostek prawnych**.

Jednostka organizacyjna niemająca osobowości prawnej – do tej grupy zaliczane są zarówno jednostki organizacyjne niebędące osobami prawnymi, którym ustawa nie przyznaje zdolności prawnej (np. spółki cywilne, stowarzyszenia zwykłe), jak i jednostki organizacyjne niewyposażone przez prawo w osobowość prawną, którym przysługuje zdolność prawna (np. spółka jawna, partnerska, komandytowa, komandytowa-akcyjna). Jednostki organizacyjne niemające osobowości prawnej, którym ustawa przyznała zdolność prawną są podmiotami prawa. Oznacza to, że mogą w pełnym zakresie uczestniczyć w obrocie gospodarczym, być podmiotami stosunków prawnych. Na podstawowe atrybuty podmiotowości prawnej składają się: nabywanie praw, zaciąganie zobowiązań (we własnym imieniu). Szczególnymi jednostkami niemającymi osobowości prawnej są jednostki budżetowe (urzędy władzy rządowej i samorządowej, kontroli, wymiaru sprawiedliwości) oraz powoływane dla wykonywania zadań Państwa lub samorządu terytorialnego inne jednostki organizacyjne takie jak: szkoły, inspekcje, sądy itd. Jednostka organizacyjna niemająca osobowości prawnej jest **jednym z trzech typów jednostek prawnych**.

Osoba fizyczna prowadząca działalność gospodarczą – w rejestrze REGON jest to osoba fizyczna będąca przedsiębiorcą w rozumieniu ustawy z dnia 2 VII 2004 r. o swobodzie działalności gospodarczej (jednolity tekst Dz. U. 2010 Nr 220, poz. 1447, z późniejszymi zmianami) i inna osoba fizyczna prowadząca działalność na własny rachunek w celu osiągnięcia zysku oraz osoba fizyczna prowadząca indywidualne gospodarstwo rolne. Wpisowi do rejestru REGON nie podlega osoba fizyczna w zakresie prowadzonej działalności oświatowej obejmującej prowadzenie przedszkola, szkoły, placówki lub innej jednostki organizacyjnej, o której mowa w art. 2 ustawy z dnia 7 IX 1991 r. o systemie oświaty (jednolity tekst Dz. U. 2004 Nr 256, poz. 2572, z późniejszymi zmianami). Osoba fizyczna prowadząca działalność gospodarczą jest **jednym z trzech typów jednostek prawnych** wpisywanych do rejestru REGON.

3. Wybrane pojęcia związane z klasyfikacją szczególnych form prawnych

Wspólnota samorządowa – w systemie REGON pod tym pojęciem klasyfikowane są następujące osoby prawne: województwo, powiat, gmina, stowarzyszenie gmin, związek gmin, związek powiatów, stowarzyszenie powiatów.

Skarb Państwa – osoba prawna szczególnego rodzaju, która w stosunkach cywilnoprawnych jest podmiotem praw i obowiązków dotyczących mienia państwowego nienależącego do innych państwowych osób prawnych. Bierze udział w obrocie cywilnoprawnym nie jako całość, ale przez swoje tzw. *stationes fisci* będące określonymi jednostkami organizacyjnymi.

Przedsiębiorstwo państwowe – samodzielny, samorządny i samofinansujący się przedsiębiorca posiadający osobowość prawną, tworzony przez organ założycielski (naczelne oraz centralne organy administracji państwowej, Narodowy Bank Polski lub banki państwowe). Podstawą prawną działania jest ustawa z dnia 25 IX 1981 r. o przedsiębiorstwach państwowych lub odrębna ustawa nadająca konkretnemu przedsiębiorstwu państwowemu osobowość prawną. Podlega obowiązkowi wpisu do Krajowego Rejestru Sądowego.

Państwowa jednostka organizacyjna – jednostka utworzona przez organ państwa do wykonywania zadań i celów państwa, której status, zasięg działania i kompetencje określone zostały w ustawie, a jej działalność jest finansowana z budżetu państwa. Są to np. jednostki badawczo-rozwojowe, Polska Akademia Nauk.

Spółka handlowa – spółka, której utworzenie, organizację, funkcjonowanie, rozwiązywanie, łączenie, podział, przekształcenie reguluje Kodeks spółek handlowych. Spółki handlowe dzielą się na osobowe (jawne, partnerskie, komandytowe, komandytowo-akcyjne) i kapitałowe (akcyjne, z ograniczoną odpowiedzialnością). Mają one obowiązek uzyskania wpisu do Krajowego Rejestru Sądowego.

- ◆ **Spółka akcyjna** – spółka kapitałowa, będąca osobą prawną, która działa opierając się na kapitale zakładowym podzielonym na akcje. Akcja poza tym, że jest udziałem (ułamkiem) w kapitale zakładowym, ogółem praw i obowiązków akcjonariusza, wynikającym z jego uczestnictwa w spółce, jest papierem wartościowym. Spółka akcyjna może powstać w każdym celu dozwolonym przez prawo.
- ◆ **Spółka z ograniczoną odpowiedzialnością** – spółka handlowa o kapitałowym charakterze, mająca osobowość prawną, działająca w oparciu o kapitał zakładowy podzielony na udziały, ponosząca odpowiedzialność całym swoim majątkiem za zobowiązania spółki. Spółka z o.o. może być utworzona w każdym celu dozwolonym przez prawo. Wspólnicy nie odpowiadają za zobowiązania spółki, ale ponoszą ryzyko wniesionymi do spółki wkładami.
- ◆ **Spółka partnerska** – spółka osobowa tworzona przez wspólników tylko w celu wykonywania wolnego zawodu w spółce prowadzącej przedsiębiorstwo pod własną firmą. Wspólnikami, zwanymi w spółce partnerskiej partnerami, mogą być tylko osoby fizyczne uprawnione do wykonywania wolnych zawodów takich jak np.: adwokat, aptekarz, architekt, lekarz. Partnerzy ponoszą odpowiedzialność za ogólne – niezwiązane z wykonywaniem wolnych zawodów – zobowiązania spółki (np. remont lokalu). Odpowiedzialność partnerów jest w tych ostatnich przypadkach odpowiedzialnością nieograniczoną, osobistą, solidarną i subsydiarną. Partner nie ponosi odpowiedzialności za zobowiązania spółki w związku z wykonywaniem przez pozostałych partnerów wolnego zawodu w spółce, jak również za zobowiązania spółki będące następstwem działań lub zaniechań osób zatrudnionych przez spółkę na podstawie umowy o pracę lub innego stosunku prawnego, które podlegały kierownictwu innego partnera przy świadczeniu usług związanych z przedmiotem działalności spółki.
- ◆ **Spółka jawna** – spółka osobowa prowadząca pod własną firmą przedsiębiorstwo zarobkowe, niebędąca inną spółką handlową. Wspólnikiem w spółce mogą być osoby fizyczne, osoby prawne, a także inne handlowe spółki osobowe. Spółka jawna ponosi odpowiedzialność za własne zobowiązania i nie ponosi odpowiedzialności za zobowiązania wspólników. Z kolei wspólnicy ponoszą solidarną i subsydiarną odpowiedzialność za zobowiązania spółki bez ograniczenia, całym swoim majątkiem. Solidarność zobowiązania oznacza, że każdy ze wspólników z innymi wspólnikami wespół ze spółką odpowiada za całość długu. W przypadku spełnienia świadczenia przez któregoś ze wspólników lub niektórych z nich, albo wszystkich, ale nie w częściach równych, przysługuje im wzajemne prawo do rozliczeń regresowych. Subsydiarność oznacza, że wierzyciel spółki może prowadzić egzekucję z majątku wspólnika, w przypadku gdy egzekucja z majątku spółki okaże się bezskuteczna.

- ◆ **Spółka komandytowa** – spółka osobowa mająca na celu prowadzenie przedsiębiorstwa pod własną firmą, w której wobec wierzycieli za zobowiązania spółki co najmniej jeden wspólnik odpowiada bez ograniczenia (komplementariusz), a odpowiedzialność co najmniej jednego wspólnika (komandytariusza) jest ograniczona. Wspólnikami mogą być osoby fizyczne, osoby prawne i inne podmioty mające zdolność prawną. Odpowiedzialność komplementariusza jest odpowiedzialnością osobistą, nieograniczoną, solidarną i subsydiarną. Odpowiedzialność komandytariusza jest ograniczona do wysokości sumy komandytowej.
- ◆ **Spółka komandytowo-akcyjna** – spółka osobowa mająca na celu prowadzenie przedsiębiorstwa pod własną firmą, w której wobec wierzycieli za zobowiązania spółki co najmniej jeden wspólnik odpowiada bez ograniczenia (komplementariusz), a co najmniej jeden wspólnik jest akcjonariuszem. Spółka komandytowo-akcyjna jest konstrukcją zawierającą w istocie elementy spółki jawnej i akcyjnej. Odpowiedzialność komplementariusza jest odpowiedzialnością nieograniczoną, osobistą, solidarną i subsydiarną. Komplementariuszem mogą być osoby prawne, spółki osobowe oraz osoby fizyczne. Akcjonariuszem może być osoba prawna, handlowa spółka osobowa, osoba fizyczna. Nie może nim być spółka cywilna. Akcjonariusz nie ponosi odpowiedzialności za zobowiązania spółki, ale ponosi ryzyko majątkowe związane z wnoszonymi do spółki wkładami.

Spółka (akcyjna, z o.o.) z udziałem kapitału: Skarbu Państwa, państwowych osób prawnych, jednostek samorządu terytorialnego lub samorządowych osób prawnych, krajowych osób fizycznych, pozostałych krajowych jednostek prywatnych lub osób zagranicznych – spółka prawa handlowego, w której przynajmniej jedna akcja (udział) należy odpowiednio do: Skarbu Państwa, państwowej osoby prawnej, jednostki samorządu terytorialnego lub samorządowej osoby prawnej, krajowej osoby fizycznej, pozostałej krajowej jednostki prywatnej, osoby zagranicznej.

Spółka (akcyjna, z o.o.) z udziałem jednorodnego kapitału: Skarbu Państwa, państwowych osób prawnych, jednostek samorządu terytorialnego lub samorządowych osób prawnych, krajowych osób fizycznych, pozostałych krajowych jednostek prywatnych lub osób zagranicznych – spółka odpowiednio: Skarbu Państwa, jednostki samorządu terytorialnego, lub samorządowej osoby prawnej, krajowej osoby fizycznej, pozostałej krajowej jednostki prywatnej, osoby zagranicznej. Przyjęcie kryterium „jednorodności” wnoszonego do spółki kapitału umożliwia stosowanie takich pojęć jak „jednoosobowa spółka Skarbu Państwa” lub „jednoosobowa spółka gminy”.

Spółka cywilna – stosunek zobowiązaniowy łączący strony (wspólników), przez który wspólnicy zobowiązują się dążyć do osiągnięcia wspólnego celu gospodarczego przez działanie w sposób oznaczony, w szczególności przez wniesienie wkładów. Wkłady wspólników mogą przybrać różne formy, ale muszą mieć wartość majątkową. Spółka ta jest jednostką organizacyjną niebędącą osobą prawną, której ustawa nie przyznała zdolności prawnej, a zatem nie jest podmiotem prawa. Przedsiębiorcami w rozumieniu przepisów o działalności gospodarczej są wspólnicy spółki cywilnej. Spółka cywilna podlega wpisowi do rejestru REGON.

Spółka inna – formy organizacyjne zrzeszające osoby fizyczne lub prawne, utworzone dla wykonywania określonej działalności. Spółki te działają w oparciu o przepisy odrębnych ustaw, które nadają im osobowość prawną. Zalicza się tu m.in.: spółki wodne, spółki gruntowe.

Spółdzielnia – dobrowolne zrzeszenie nieograniczonej liczby osób, o zmiennym składzie osobowym i zmiennym funduszu udziałowym, które w interesie swoich członków prowadzi wspólną działalność gospodarczą i może również prowadzić działalność społeczną i oświatowo-kulturalną. Podstawą prawną działania jest ustawa „Prawo spółdzielcze” z dnia 16 IX 1982 r., inne ustawy oraz zarejestrowany statut. Spółdzielnia nabywa osobowość prawną z chwilą wpisania jej do Krajowego Rejestru Sądowego.

Fundacja – osoba prawna, której działalność oparta jest na majątku przekazanym przez założyciela-fundatora (osoby fizyczne niezależnie od ich obywatelstwa i miejsca zamieszkania bądź osoby prawne mające siedziby w Polsce lub za granicą) i bieżących wpłatach (dotacjach), ustanowiona dla realizacji zgodnych z podstawowymi interesami Rzeczypospolitej Polskiej celów społecznie lub gospodarczo użytecznych, w szczególności takich jak: ochrona zdrowia, rozwój gospodarki i nauki, oświata i wychowanie, kultura i sztuka, opieka i pomoc społeczna, ochrona środowiska oraz opieka nad zabytkami. Fundacja działa na podstawie ustawy o fundacjach z dnia 6 IV 1984 r. i statutu. Uzyskuje osobowość prawną z chwilą wpisania do Krajowego Rejestru Sądowego.

Fundusz – instytucja rozporządzająca wyodrębnionym zasobem środków finansowych bądź majątkowych przeznaczonych na z góry oznaczony cel, tworzona w drodze ustawy i działająca w zorganizowanej formie funduszu. Fundusz może działać jako osoba prawna lub stanowić wyodrębniony rachunek bankowy, którym dysponuje organ wskazany w ustawie tworzącej fundusz. Przepisy prawa przewidują kilka rodzajów funduszy: fundusze celowe, fundusze emerytalne, fundusze inwestycyjne.

Uwaga: Nazwa „fundusz” występuje także w oznaczeniu jednostek organizacyjnych niemających formy prawnej „fundusz”, lecz działających w innych formach prawnych, np. spółki akcyjnej, stowarzyszenia itp.

Partia polityczna – dobrowolna organizacja, występująca pod określoną nazwą, stawiająca sobie za cel udział w życiu publicznym poprzez wywieranie metodami demokratycznymi wpływu na kształtowanie polityki państwa lub sprawowanie władzy publicznej. Partia polityczna nabywa osobowość prawną z chwilą wpisania do ewidencji partii politycznych. Podstawą działania jest ustawa o partiach politycznych z dnia 27 VI 1997 r. oraz statut.

Związek zawodowy – dobrowolna i samorządna organizacja ludzi pracy, powołana do reprezentowania i obrony ich praw, interesów zawodowych i socjalnych, która jest niezależna w swojej działalności statutowej od pracodawców, administracji państwowej i samorządu terytorialnego oraz od innych organizacji. Związek zawodowy oraz jego jednostki organizacyjne wskazane w statucie nabywają osobowość prawną z dniem zarejestrowania w Krajowym Rejestrze Sądowym. Podstawą prawną działania związków zawodowych jest ustawa z dnia 23 V 1991 r. o związkach zawodowych.

Wspólnota mieszkaniowa – tworzy ją ogół właścicieli, których lokale wchodzi w skład określonej nieruchomości. Wspólnota mieszkaniowa może nabywać prawa i zaciągać zobowiązania, pozywać i być pozwana, a zatem jako jednostka organizacyjna niebędąca osobą prawną, której ustawa przyznała zdolność prawną, jest podmiotem stosunków cywilnoprawnych. Jest to jednostka organizacyjna, której powstanie nie zostało uzależnione od dokonania czynności prawnej; powstaje ex lege z chwilą wyodrębnienia w danej nieruchomości lokalu, którego właścicielem jest inna osoba niż właściciel nieruchomości.

4. Pojęcia związane z klasyfikacją form własności

Rodzaj własności – pojęcie stosowane w metodologii rejestru REGON pozwalające wyróżnić typy grup właścicieli. W prawie polskim wyróżnia się następujące rodzaje własności:

- ◆ własność Skarbu Państwa,
- ◆ własność państwowych osób prawnych,
- ◆ własność jednostek samorządu terytorialnego lub samorządowych osób prawnych,
- ◆ własność krajowych osób fizycznych,
- ◆ własność pozostałych krajowych jednostek prywatnych,
- ◆ własność osób zagranicznych.

Forma własności – pojęcie stosowane w metodologii rejestru REGON pozwalające określić stopień „posiadania” przez podmiot kapitału. Wyróżnia się formy własności:

- ◆ czystą, co oznacza posiadanie kapitału w 100% przez jeden podmiot lub więcej podmiotów pod warunkiem, iż wszystkie reprezentują ten sam rodzaj własności,
- ◆ mieszaną, co oznacza posiadanie kapitału przez dwa lub więcej podmiotów pod warunkiem, że reprezentują one co najmniej dwa różne rodzaje własności.

Sektor własnościowy – pojęcie stosowane w metodologii rejestru REGON pozwalające grupować podmioty gospodarki narodowej z punktu widzenia prawa własności. Wyróżnia się sektor publiczny (mienie zaliczanych do niego podmiotów w całości lub w przeważającej części należy do Skarbu Państwa, państwowych osób prawnych, jednostek samorządu terytorialnego lub samorządowych osób prawnych) oraz sektor prywatny (mienie zaliczanych do niego podmiotów w całości lub w przeważającej części należy do prywatnych właścicieli – krajowych osób fizycznych, pozostałych krajowych jednostek prywatnych lub osób zagranicznych).

5. Pojęcia związane z klasyfikacją rodzajów działalności (PKD)

Polska Klasyfikacja Działalności (PKD 2007) została wprowadzona Rozporządzeniem Rady Ministrów z dnia 24 XII 2007 r. w sprawie Polskiej Klasyfikacji Działalności (PKD) (Dz. U. Nr 251, poz.1885) z późniejszymi zmianami. PKD 2007 została opracowana na podstawie statystycznej klasyfikacji działalności gospodarczej NACE Rev. 2, wprowadzonej rozporządzeniem (WE) Nr 1893/2006 Parlamentu Europejskiego i Rady z dnia 20 XII 2006 r. w sprawie statystycznej klasyfikacji działalności gospodarczej NACE Rev. 2 i zmieniającym rozporządzenie Rady (EWG) Nr 3037/90 oraz niektóre rozporządzenia WE w sprawie określonych dziedzin statystycznych (Dz. Urz. UE L 393/1 z dnia 30 XII 2006 r.).

W związku z powyższym, PKD 2007 zachowuje pełną spójność i porównywalność metodologiczną, pojęciową, zakresową i kodową z klasyfikacją NACE Rev. 2. Klasyfikacja ta jest umownie przyjętym, hierarchicznie usystematyzowanym podziałem zbioru rodzajów działalności społeczno-gospodarczej, jakie realizują jednostki (podmioty gospodarcze).

Klasyfikacja PKD 2007, podobnie jak PKD 2004, jest klasyfikacją pięciopoziomową, ale w przeciwieństwie do tej ostatniej, nie zawiera poziomu pośredniego (tj. podsekcji).

Poziom pierwszy (sekcja) – dzieli ogólną zbiorowość na 21 grupowań rodzajów działalności, na które składają się czynności związane ze sobą z punktu widzenia tradycyjnie ukształtowanego, ogólnego podziału pracy. Grupowania te są oznaczone kodem jednoliterowym.

Poziom drugi (dział) dzieli ogólną zbiorowość na 88 grupowań rodzajów działalności, na które składają się czynności według cech mających zasadnicze znaczenie zarówno przy określaniu stopnia podobieństwa, jak i przy rozpatrywaniu powiązań występujących w gospodarce narodowej. Poziom ten jest oznaczony dwucyfrowym kodem numerycznym.

Poziom trzeci (grupa) obejmuje 272 grupowania rodzajów działalności dające się wyodrębnić z punktu widzenia procesu produkcyjnego, przeznaczenia produkcji bądź też charakteru usługi lub charakteru odbiorcy tych usług. Poziom ten jest oznaczony trzycyfrowym kodem numerycznym.

Poziom czwarty (klasa) obejmuje 615 grupowań rodzajów działalności dających się wyodrębnić przede wszystkim z punktu widzenia specjalizacji procesu produkcyjnego, czy też działalności usługowej. Poziom ten jest oznaczony czterocyfrowym kodem numerycznym.

Poziom piąty (podklasa) obejmuje 654 grupowania. Wprowadzony w celu wyodrębnienia rodzajów działalności charakterystycznych dla polskiej gospodarki, będących przedmiotem obserwacji statystycznej. Poziom ten jest oznaczony pięciocyfrowym kodem alfanumerycznym, w którym cztery pierwsze znaki – cyfry oznaczają klasę, natomiast piąty znak – litera wyróżnia podklasy w ramach danej klasy. Podklasa odpowiadająca swym zakresem klasie (jedna podklasa w ramach danej klasy) oznaczona jest literą Z.

W stosunku do Polskiej Klasyfikacji Działalności (PKD 2007) w publikacji zastosowano skróty nazw niektórych poziomów klasyfikacyjnych; zestawienie zastosowanych skrótów i pełnych nazw podaje się poniżej:

skrót	pełna nazwa
	sekcje
Wytwarzanie i zaopatrywanie w energię elektryczną, gaz, parę wodną i gorącą wodę	Wytwarzanie i zaopatrywanie w energię elektryczną, gaz, parę wodną, gorącą wodę i powietrze do układów klimatyzacyjnych
Dostawa wody; gospodarowanie ściekami i odpadami; rekultywacja	Dostawa wody; gospodarowanie ściekami i odpadami oraz działalność związana z rekultywacją
Handel; naprawa pojazdów samochodowych	Handel hurtowy i detaliczny; naprawa pojazdów samochodowych, włączając motocykle
Zakwaterowanie i gastronomia	Działalność związana z zakwaterowaniem i usługami gastronomicznymi
Obsługa rynku nieruchomości	Działalność związana z obsługą rynku nieruchomości
Administrowanie i działalność wspierająca	Działalność w zakresie usług administrowania i działalność wspierająca

skrót	pełna nazwa
	działy
Uprawy rolne, chów i hodowla zwierząt, łowiectwo	Uprawy rolne, chów i hodowla zwierząt, łowiectwo, włączając działalność usługową
Działalność usługowa wspomagająca górnictwo	Działalność usługowa wspomagająca górnictwo i wydobywanie
Produkcja skór i wyrobów skórzanych	Produkcja skór i wyrobów ze skór wyprawionych
Produkcja wyrobów z drewna, korka, słomy i wikliny	Produkcja wyrobów z drewna oraz korka, z wyłączeniem mebli; produkcja wyrobów ze słomy i materiałów używanych do wyplatania
Produkcja koksu i produktów rafinacji ropy naftowej	Wytwarzanie i przetwarzanie koksu i produktów rafinacji ropy naftowej
Produkcja wyrobów farmaceutycznych	Produkcja podstawowych substancji farmaceutycznych oraz leków i pozostałych wyrobów farmaceutycznych
Produkcja wyrobów z metali	Produkcja metalowych wyrobów gotowych, z wyłączeniem maszyn i urządzeń
Produkcja maszyn i urządzeń	Produkcja maszyn i urządzeń, gdzie indziej niesklasyfikowana
Produkcja pojazdów samochodowych, przyczep i nacze	Produkcja pojazdów samochodowych, przyczep i nacze, z wyłączeniem motocykli
Gospodarka odpadami; odzysk surowców	Działalność związana ze zbieraniem, przetwarzaniem i unieszkodliwianiem odpadów; odzysk surowców
Rekultywacja	Działalność związana z rekultywacją i pozostała działalność usługowa związana z gospodarką odpadami
Budowa budynków	Roboty budowlane związane ze wznoszeniem budynków
Budowa obiektów inżynierii lądowej i wodnej	Roboty związane z budową obiektów inżynierii lądowej i wodnej
Handel hurtowy i detaliczny pojazdami samochodowymi oraz ich naprawa	Handel hurtowy i detaliczny pojazdami samochodowymi; naprawa pojazdów samochodowych
Handel hurtowy	Handel hurtowy, z wyłączeniem handlu pojazdami samochodowymi
Handel detaliczny	Handel detaliczny, z wyłączeniem handlu detalicznego pojazdami samochodowymi
Transport lądowy i rurociągowy	Transport lądowy oraz transport rurociągowy
Gastronomia	Działalność usługowa związana z wyżywieniem
Produkcja filmów, programów telewizyjnych i nagrań	Działalność związana z produkcją filmów, nagrań wideo, programów telewizyjnych, nagrań dźwiękowych i muzycznych
Działalność związana z oprogramowaniem i doradztwo w zakresie informatyki	Działalność związana z oprogramowaniem i doradztwem w zakresie informatyki oraz działalność powiązana
Finansowa działalność usługowa	Finansowa działalność usługowa, z wyłączeniem ubezpieczeń i funduszy emerytalnych

skrót	pełna nazwa
	działy (dok.)
Ubezpieczenia, reasekuracja i fundusze emerytalne	Ubezpieczenia, reasekuracja oraz fundusze emerytalne, z wyłączeniem obowiązkowego ubezpieczenia społecznego
Działalność firm centralnych; doradztwo w zarządzaniu	Działalność firm centralnych (head offices); doradztwo związane z zarządzaniem
Działalność związana z turystyką	Działalność organizatorów turystyki, pośredników i agentów turystycznych oraz pozostała działalność usługowa w zakresie rezerwacji i działalności z nią związane
Utrzymanie porządku w budynkach i zagospodarowanie zieleni	Działalność usługowa związana z utrzymaniem porządku w budynkach i zagospodarowaniem terenów zieleni
Administracyjna obsługa biur; wspomaganie działalności gospodarczej	Działalność związana z administracyjną obsługą biur i pozostała działalność wspomagająca prowadzenie działalności gospodarczej

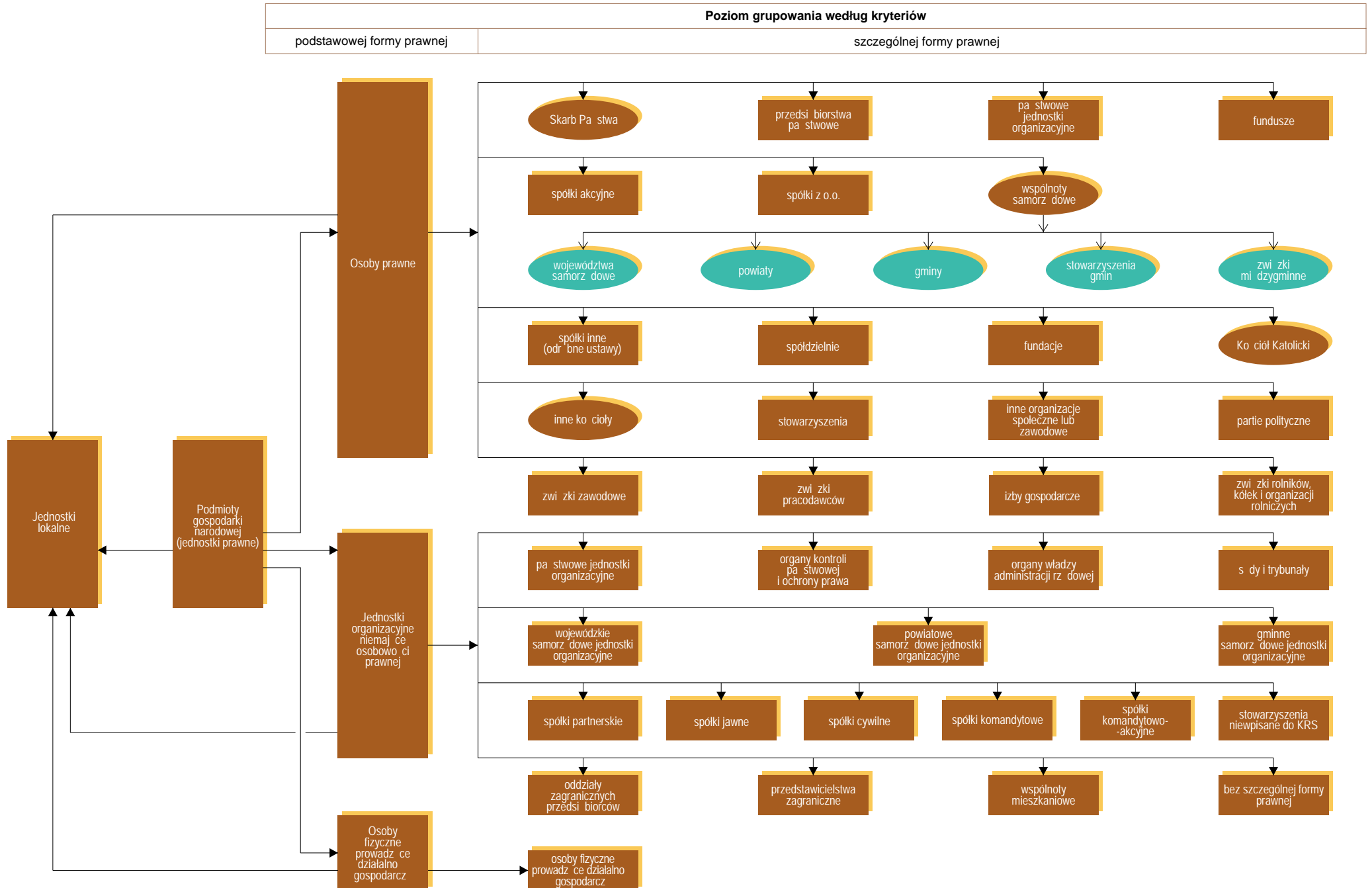
6. Pojęcia związane z podziałem NTS

Nomenklatura Jednostek Terytorialnych do Celów Statystycznych (NTS) – opracowana na podstawie Klasyfikacji Jednostek Terytorialnych do Celów Statystycznych (NUTS), obowiązującej w krajach Unii Europejskiej, zgodnie z Rozporządzeniem (WE) Nr 1059/2003 Parlamentu Europejskiego i Rady z dnia 26 V 2003 r. (Dz. Urz. UE L 154 z dnia 21 VI 2003 r. z późniejszymi zmianami). NTS obowiązująca od 1 I 2008 r. wprowadzona została rozporządzeniem Rady Ministrów z dnia 14 XI 2007 r. (Dz. U. Nr 214, poz. 1573 z późniejszymi zmianami).

Nomenklatura Jednostek Terytorialnych do Celów Statystycznych (NTS) została opracowana w oparciu o istniejący zasadniczy trójstopniowy podział kraju; dzieli Polskę na terytorialne, hierarchicznie powiązane jednostki na 5 poziomach, z czego:

- ◆ 3 określono jako poziomy regionalne:
 - Poziom 1 – regiony (6 jednostek – grupują jednostki szczebla wojewódzkiego),
 - Poziom 2 – województwa (16 jednostek),
 - Poziom 3 – podregiony (72 jednostki – grupują w ramach każdego województwa – jednostki szczebla powiatowego),
- ◆ 2 określono jako poziomy lokalne:
 - Poziom 4 – powiaty i miasta na prawach powiatu (314 + 66 jednostek),
 - Poziom 5 – gminy (2478 jednostek).

PODMIOTY GOSPODARKI NARODOWEJ WEDŁUG PODSTAWOWYCH I WYBRANYCH SZCZEGÓLNYCH FORM PRAWNYCH



WYNIKI BADAŃ – SYNTEZA

W końcu grudnia 2016 r. w bazie krajowego rejestru urzędowego podmiotów gospodarki narodowej REGON województwa podlaskiego znajdowało się 99956 jednostek, czyli o 0,7% więcej niż w analogicznym okresie roku poprzedniego. W sektorze prywatnym stwierdzono wzrost liczby podmiotów (o 0,6%), natomiast w sektorze publicznym – spadek (o 0,5%). Większą niż przed rokiem liczbę jednostek zaobserwowano w następujących formach organizacyjno-prawnych:

- ◆ fundacje (o 11,9%),
- ◆ spółki handlowe (o 9,6%), w tym:
 - spółki komandytowe (o 25,3%),
 - spółki z ograniczoną odpowiedzialnością (o 11,0%),
 - spółki partnerskie (o 2,2%),
 - spółki akcyjne (o 0,8%),
- ◆ stowarzyszenia i organizacje społeczne (o 2,1%),
- ◆ spółki cywilne (o 0,5%).

Analizując strukturę zarejestrowanych podmiotów pod względem rodzaju wykonywanej działalności stwierdzono, że w końcu 2016 r. niemalże połowa z nich skupiła się w trzech sekcjach, tj.: handel; naprawa pojazdów samochodowych – 24,9% ogółu zarejestrowanych podmiotów (o 2,1% jednostek mniej niż przed rokiem), budownictwo – 12,8% (o 1,9% więcej) oraz działalność profesjonalna, naukowa i techniczna – 8,6% (o 2,5% więcej).

Przeważająca ilość podmiotów gospodarki narodowej należy do sektora prywatnego. W końcu 2016 r. w województwie podlaskim ich liczba ukształtowała się na poziomie 96309, co stanowiło aż 96,4% ogółu jednostek wpisanych do rejestru REGON. Podmioty te prowadziły działalność gospodarczą głównie w sekcjach: handel; naprawa pojazdów samochodowych (25,8% spośród nich), budownictwo (13,2%), działalność profesjonalna, naukowa i techniczna (8,8%) oraz przetwórstwo przemysłowe (8,4%). Analiza omawianych podmiotów w podziale według form organizacyjno-prawnych wykazała znaczący udział osób fizycznych prowadzących działalność gospodarczą. Do tej grupy należało 79,0% wszystkich jednostek sektora prywatnego.

W końcu grudnia 2016 r. tylko 3,1% ogółu podmiotów wpisanych do rejestru REGON w województwie podlaskim stanowiły jednostki sektora publicznego. Spośród 3049 podmiotów zaliczanych do tego sektora własności najczęściej odnotowano w sekcjach: edukacja (46,9% ogółu), administracja publiczna i obrona narodowa; obowiązkowe zabezpieczenia społeczne (14,7%) oraz obsługa rynku nieruchomości (14,4%).

Województwo podlaskie charakteryzuje się dość dużym zróżnicowaniem pod względem rozmieszczenia podmiotów w poszczególnych częściach regionu. Biorąc pod uwagę miejsce położenia siedziby podmiotu, a w przypadku osób fizycznych prowadzących działalność gospodarczą adres zamieszkania, stwierdzono, że w końcu 2016 r. aż 51,4% jednostek prawnych było zlokalizowanych na terenie podregionu białostockiego, a ich liczba wzrosła o 1,3% w odniesieniu do roku poprzedniego. Mniej, bo 28,7% ogółu podmiotów zarejestrowanych w naszym województwie, znajdowało się na terenie podregionu łomżyńskiego (w porównaniu ze stanem zanotowanym w końcu 2015 r. ich liczba spadła o 0,1%), natomiast pozostałe 19,9% skupiało podregion suwalski (o 0,1% więcej niż przed rokiem).

W omawianym okresie 34844 jednostek prawnych, tj. 34,9% ogółu wpisanych do krajowego rejestru urzędowego podmiotów gospodarki narodowej REGON w województwie podlaskim, miało swoją siedzibę w mieście Białystok. Znaczny udział w ogólnej liczbie zarejestrowanych jednostek w naszym województwie posiadały też podmioty prowadzące działalność na terenie powiatu białostockiego – 12,6% (12594 jednostek) oraz miast Suwałki – 6,9% (6900) i Łomża – 6,3% (6303).

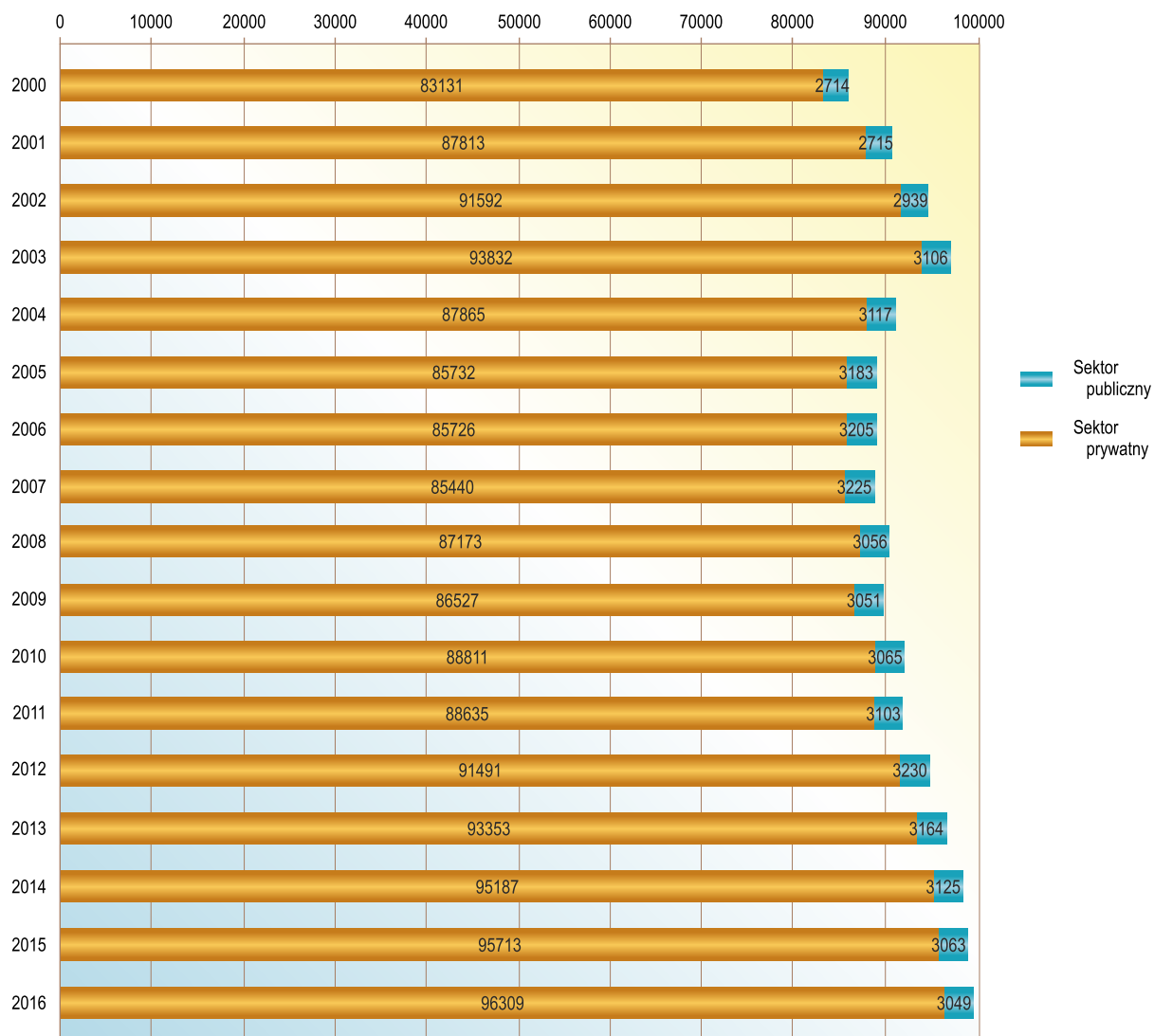
W końcu grudnia 2016 r., w odniesieniu do analogicznego okresu roku poprzedniego, wzrost liczby podmiotów zanotowano w ośmiu powiatach województwa podlaskiego, przy czym najwyższy zaobserwowano w powiatach: suwalskim (o 2,6%), monieckim (o 2,3%) oraz białostockim (o 1,8%). Również w ośmiu powiatach stwierdzono spadek liczby zarejestrowanych podmiotów, a największy miał miejsce w powiatach hajnowskim i augustowskim (odpowiednio o 1,0% i 0,9%). W mieście Łomża nie zanotowano zmiany liczby podmiotów w odniesieniu do poprzedniego roku.

W ciągu całego 2016 r. na terenie województwa podlaskiego rozpoczęło działalność 8093 nowych podmiotów gospodarczych (o 4,9% mniej niż w 2015 r.), w tym 6890 osób fizycznych prowadzących działalność gospodarczą (o 5,7% mniej), 701 spółek handlowych (o 13,8% więcej), 154 spółki cywilne (o 18,5% mniej). Najwięcej podmiotów powstało w sekcjach: handel; naprawa pojazdów samochodowych – 1690 (20,9% ogółu nowych podmiotów), budownictwo – 1611 (19,9%) oraz działalność profesjonalna, naukowa i techniczna – 734 (9,1%). Spośród jednostek wpisanych po raz pierwszy do rejestru REGON w 2016 r. duża liczba miała swoją siedzibę na terenie miasta Białystok – 2963 (o 4,3% mniej niż w 2015 r.), powiatu białostockiego – 1092 (o 5,2% mniej) oraz miast Suwałki – 563 (o 2,4% więcej) i Łomża – 464 (o 5,9% mniej). W omawianym roku najmniej nowo powstałych podmiotów zanotowano natomiast w powiecie sejneńskim – tylko 109 (wzrost o 1,9% w stosunku do roku poprzedniego).

W okresie styczeń–grudzień 2016 r. w województwie podlaskim wyrejestrowało swoją działalność gospodarczą 7137 jednostek prawnych (o 1,4% mniej niż w 2015 r.), w tym osób fizycznych prowadzących działalność gospodarczą – 6780 (o 1,8% więcej), spółek cywilnych – 101 (o 18,5% mniej) oraz spółek handlowych – 98 (tyle samo co w poprzednim roku). Podmioty zlikwidowane w 2016 r. najczęściej prowadziły działalność zaklasyfikowaną do sekcji handel; naprawa pojazdów samochodowych – 2072 (29,0% wszystkich podmiotów kończących działalność w tym czasie) oraz budownictwo – 1383 (19,4%). W analizowanym okresie najwięcej jednostek, które wyrejestrowały swoją działalność gospodarczą zanotowano w mieście Białystok – 2416 (o 2,1% więcej niż w 2015 r.), powiecie białostockim – 978 (o 2,9% więcej) oraz w mieście Suwałki – 548 (o 2,1% mniej niż w poprzednim roku). Najmniej likwidacji wystąpiło natomiast w powiecie sejneńskim – 102 (o 8,1% mniej niż przed rokiem).

PODMIOTY GOSPODARKI NARODOWEJ WEDŁUG SEKTORÓW WŁASNOŚCI^a

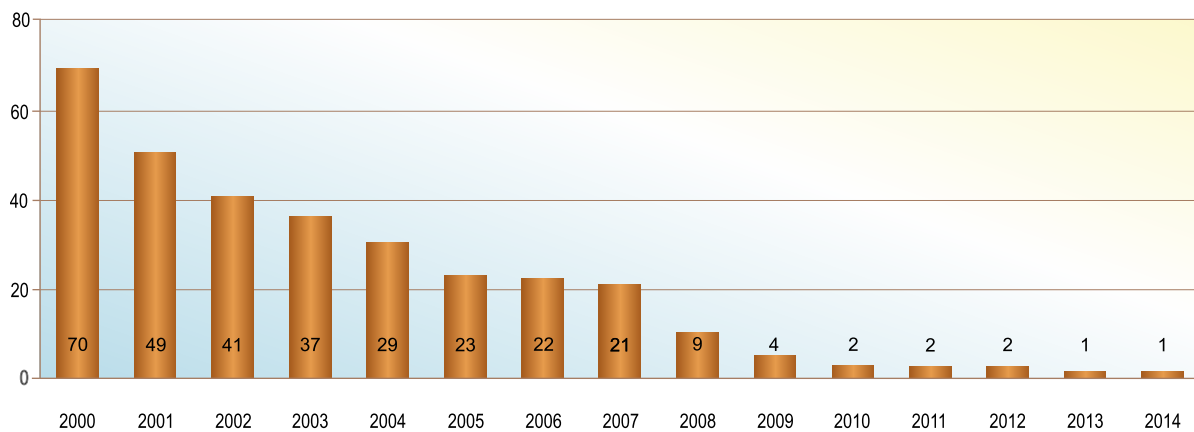
Stan w dniu 31 XII



a Od 2014 r. bez podmiotów, dla których informacja o formie własności nie występuje w rejestrze REGON.

ZMIANY W LICZBIE PRZEDSIĘBIORSTW PAŃSTWOWYCH^a

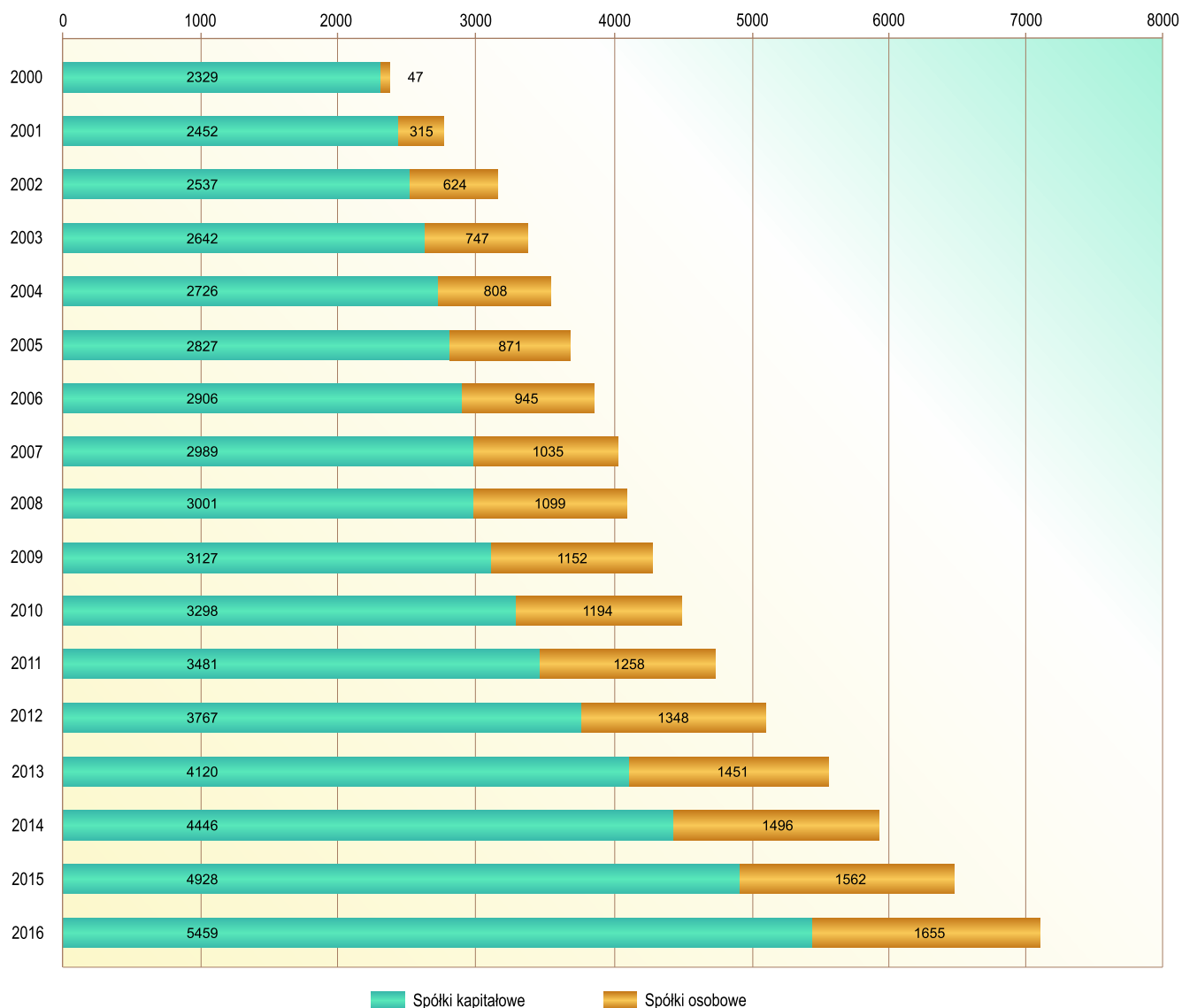
Stan w dniu 31 XII



a W końcu lat 2015 i 2016 w rejestrze REGON nie zanotowano przedsiębiorstw państwowych.

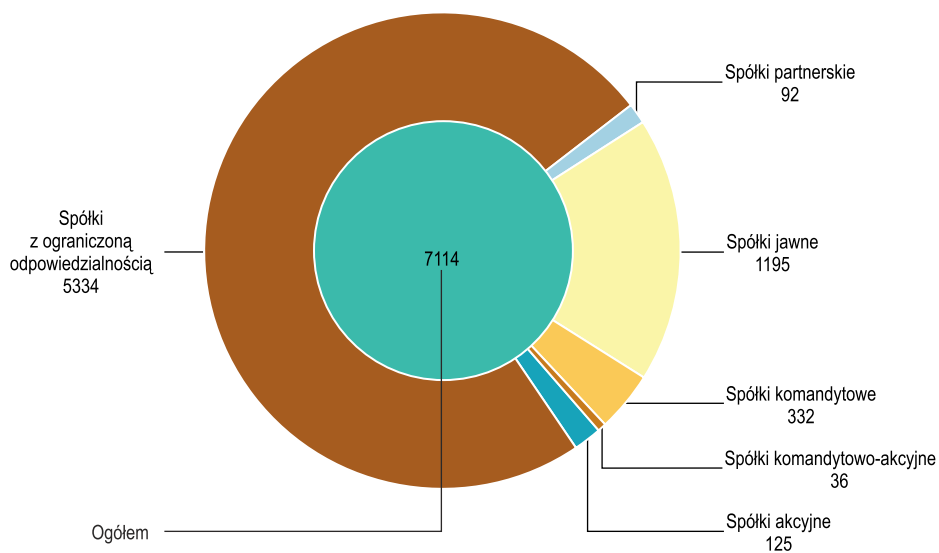
ZMIANY W LICZBIE SPÓŁEK HANDLOWYCH

Stan w dniu 31 XII



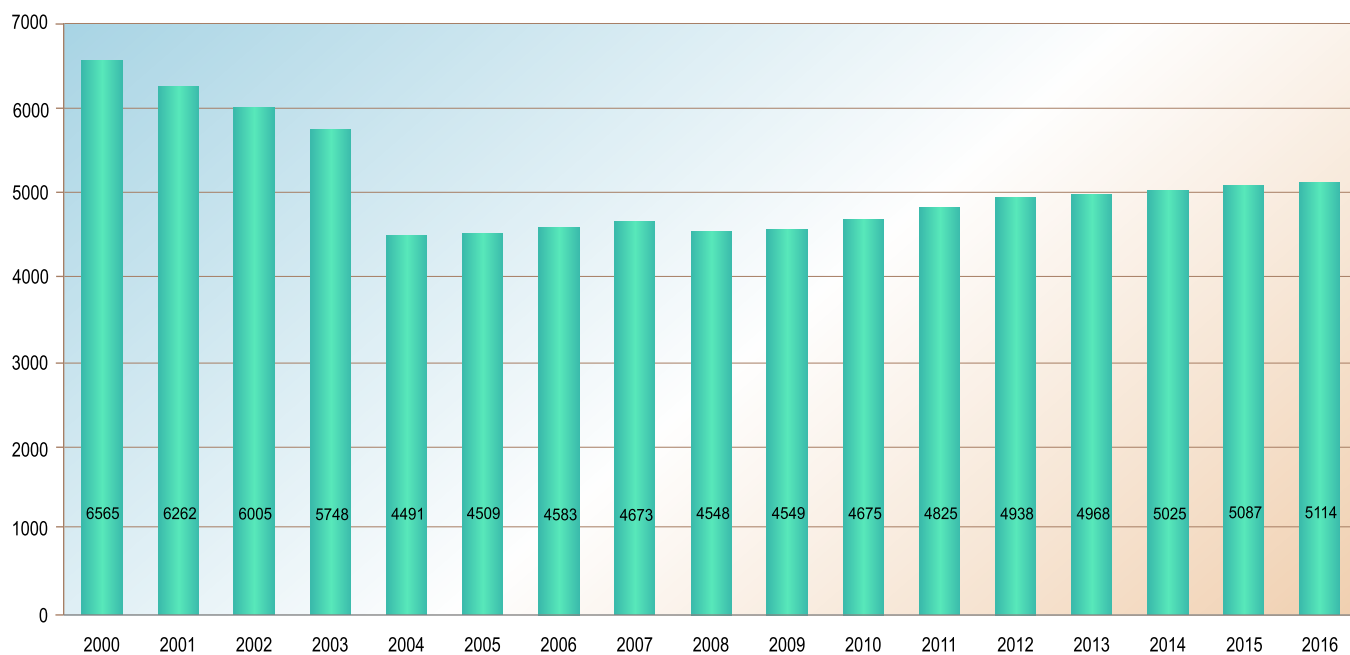
SPÓŁKI HANDLOWE WEDŁUG FORM ORGANIZACYJNO-PRAWNYCH W 2016 R.

Stan w dniu 31 XII



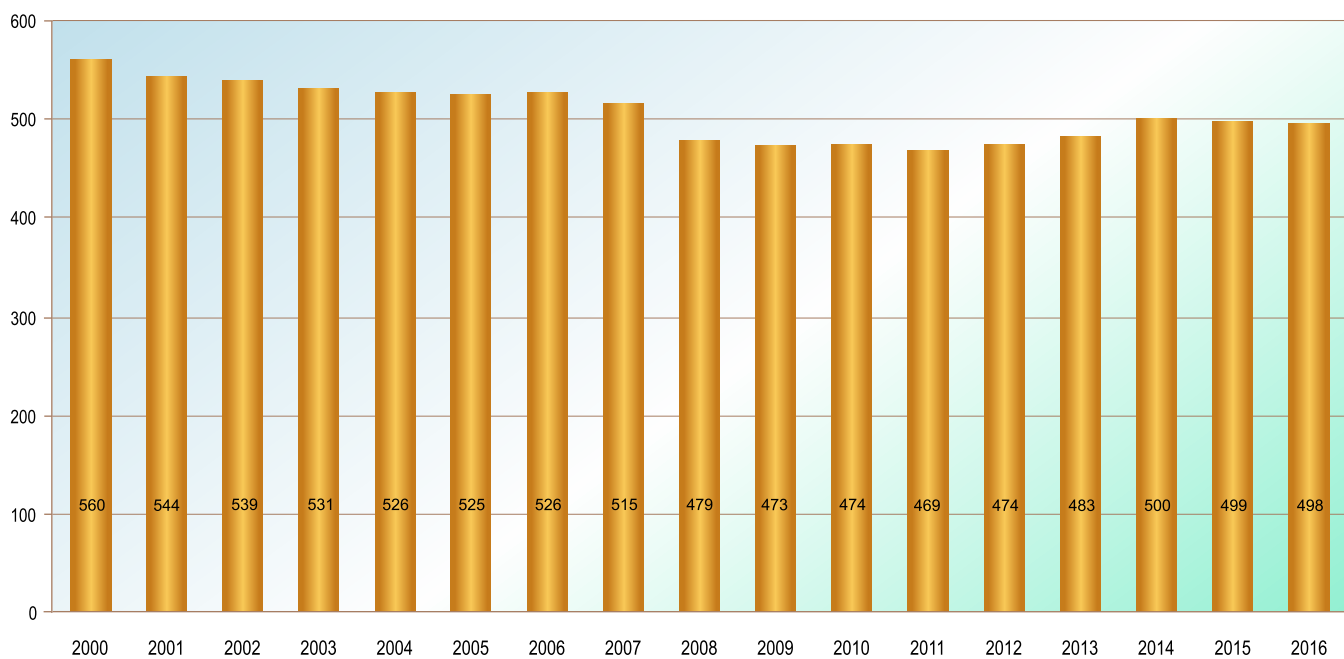
ZMIANY W LICZBIE SPÓŁEK CYWILNYCH

Stan w dniu 31 XII

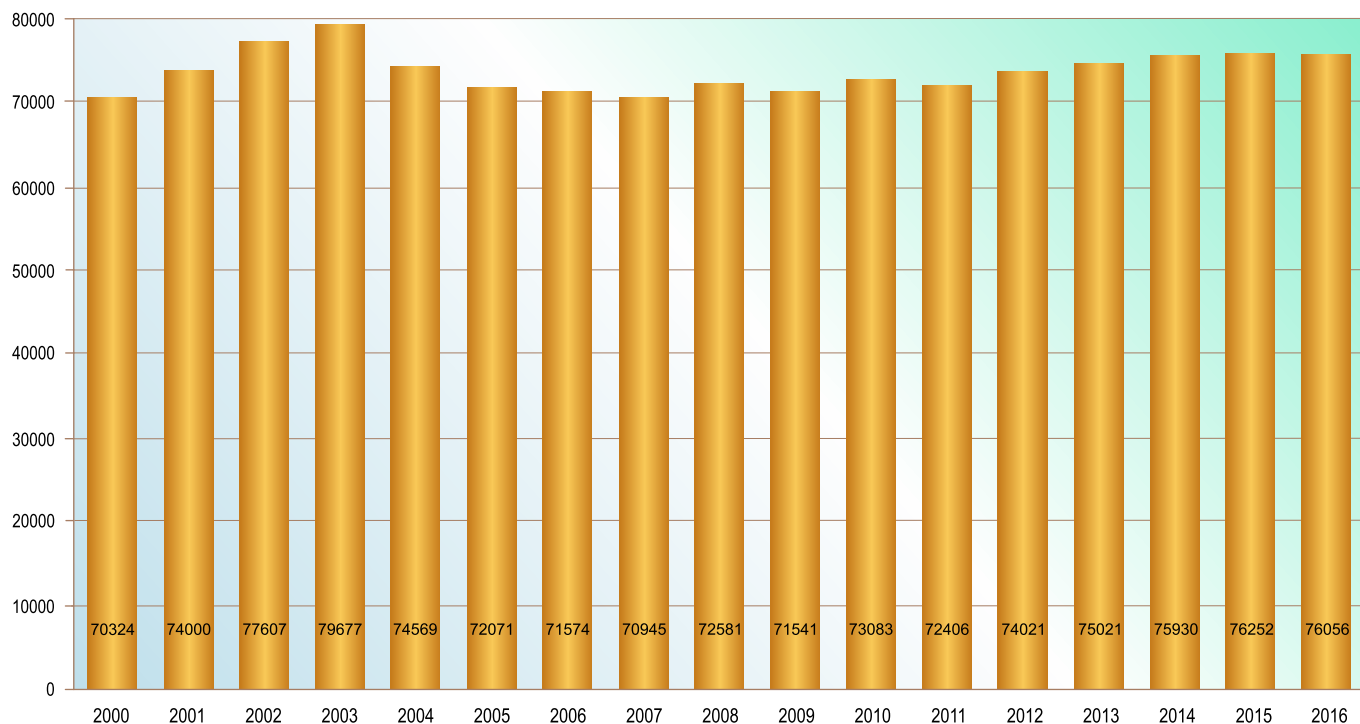


ZMIANY W LICZBIE SPÓŁDZIELNI

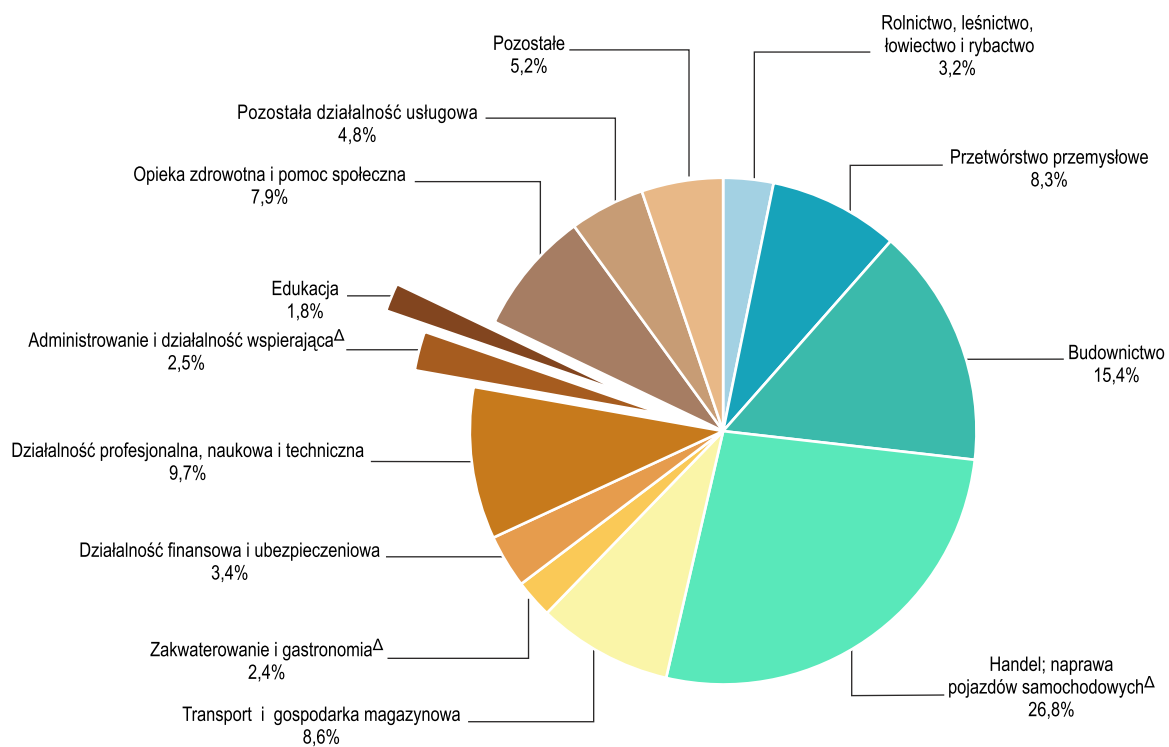
Stan w dniu 31 XII



ZMIANY W LICZBIE OSÓB FIZYCZNYCH PROWADZĄCYCH DZIAŁALNOŚĆ GOSPODARCZĄ
Stan w dniu 31 XII



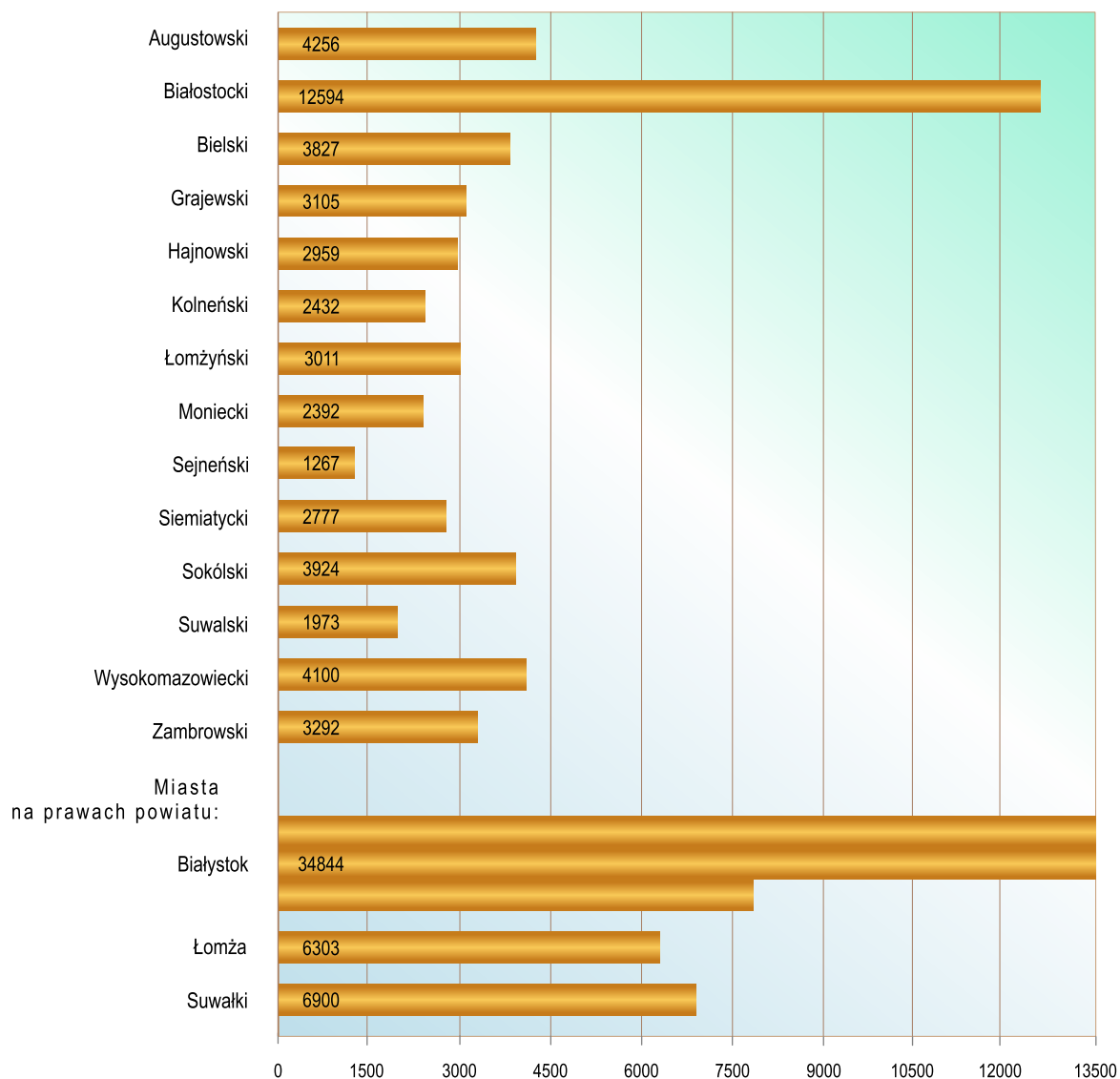
STRUKTURA OSÓB FIZYCZNYCH PROWADZĄCYCH DZIAŁALNOŚĆ GOSPODARCZĄ WEDŁUG SEKCJI W 2016 R.
Stan w dniu 31 XII



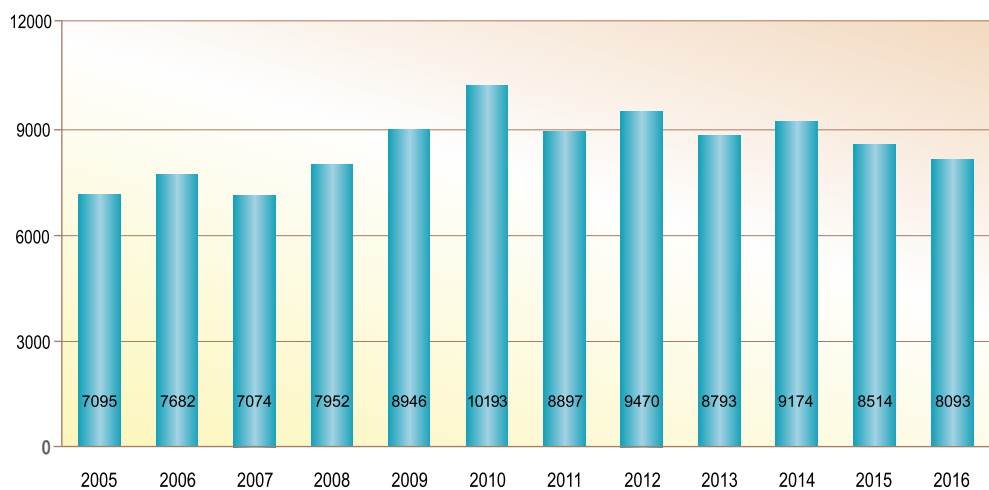
PODMIOTY GOSPODARKI NARODOWEJ WEDŁUG POWIATÓW W 2016 R.

Stan w dniu 31 XII

Powiaty:



PODMIOTY GOSPODARKI NARODOWEJ NOWO ZAREJESTROWANE



TABL. 1. ZMIANY W LICZBIE PODMIOTÓW GOSPODARKI NARODOWEJ
Stan w dniu 31 XII

WYSZCZEGÓLNIENIE	2000	2005	2006	2007	2008	2009	2010	2011	2012	2013	2014	2015	2016
a – w liczbach bezwzględnych													
b – okres poprzedni = 100													
O G Ó Ł E M¹ ...	a 85845	88915	88931	88665	90229	89578	91876	91738	94721	96517	98339	99309	99956
	b 107,3	97,7	100,0	99,7	101,8	99,3	102,6	99,8	103,3	101,9	101,9	101,0	100,7
sektor publiczny	a 2714	3183	3205	3225	3056	3051	3065	3103	3230	3164	3125	3063	3049
	b 103,4	102,1	100,7	100,6	94,8	99,8	100,5	101,2	104,1	98,0	98,8	98,0	99,5
sektor prywatny	a 83131	85732	85726	85440	87173	86527	88811	88635	91491	93353	95187	95713	96309
	b 107,4	97,6	100,0	99,7	102,0	99,3	102,6	99,8	103,2	102,0	102,0	100,6	100,6
w tym:													
Przedsiębiorstwa państwowe	a 70	23	22	21	9	4	2	2	2	1	1	–	–
	b 88,6	79,3	95,7	95,5	42,9	44,4	50,0	100,0	100,0	50,0	100,0	x	x
Spółki handlowe	a 2376	3698	3851	4024	4100	4279	4492	4739	5115	5571	5942	6490	7114
	b 106,9	104,6	104,1	104,5	101,9	104,4	105,0	105,5	107,9	108,9	106,7	109,2	109,6
w tym:													
spółki akcyjne	a 115	118	110	110	100	104	105	107	111	111	115	124	125
	b 102,7	102,6	93,2	100,0	90,9	104,0	101,0	101,9	103,7	100,0	103,6	107,8	100,8
spółki z o.o.	a 2214	2709	2796	2879	2901	3023	3193	3374	3656	4009	4331	4804	5334
	b 107,3	103,8	103,2	103,0	100,8	104,2	105,6	105,7	108,4	109,7	108,0	110,9	111,0
spółki partnerskie	a –	50	52	53	59	61	62	76	79	82	86	90	92
	b x	104,2	104,0	101,9	111,3	103,4	101,6	122,6	103,9	103,8	104,9	104,7	102,2
spółki jawne	a 31	797	866	945	991	1030	1063	1087	1105	1131	1159	1169	1195
	b 96,9	108,1	108,7	109,1	104,9	103,9	103,2	102,3	101,7	102,4	102,5	100,9	102,2
spółki komandytowe	a 16	24	27	37	49	61	69	93	135	160	199	265	332
	b 106,7	104,3	112,5	137,0	132,4	124,5	113,1	134,8	145,2	118,5	124,4	133,2	125,3
Spółki cywilne	a 6565	4509	4583	4673	4548	4549	4675	4825	4938	4968	5025	5087	5114
	b 106,7	100,4	101,6	102,0	97,3	100,0	102,8	103,2	102,3	100,6	101,1	101,2	100,5
Spółdzielnie	a 560	525	526	515	479	473	474	469	474	483	500	499	498
	b 96,6	99,8	100,2	97,9	93,0	98,7	100,2	98,9	101,1	101,9	103,5	99,8	99,8
Fundacje	a 80	134	146	157	167	181	213	248	287	348	416	503	563
	b 108,1	115,5	109,0	107,5	106,4	108,4	117,7	116,4	115,7	121,3	119,5	120,9	111,9
Stowarzyszenia i organizacje społeczne	a 1725	2492	2576	2690	2721	2823	2924	3025	3125	3252	3349	3426	3498
	b 142,6	104,1	103,4	104,4	101,2	103,7	103,6	103,5	103,3	104,1	103,0	102,3	102,1
Osoby fizyczne prowadzące działalność gospodarczą	a 70324	72071	71574	70945	72581	71541	73083	72406	74021	75021	75930	76252	76056
	b 106,9	96,7	99,3	99,1	102,3	98,6	102,2	99,1	102,2	101,4	101,2	100,4	99,7

¹ Od 2014 r. w podziale według sektorów własności – bez podmiotów, dla których informacja o formie własności nie występuje w rejestrze REGON.

TABL. 2. **PODMIOTY GOSPODARKI NARODOWEJ WEDŁUG SEKTORÓW WŁASNOŚCI**
Stan w dniu 31 XII

SEKCJE I DZIAŁY		Ogółem ¹	Sektor		
			publiczny	prywatny	
				razem	w tym osoby fizyczne prowadzące działalność gospodarczą
a – 2015 b – 2016 c – 2015=100					
O G Ó Ł E M ²	a	99309	3063	95713	76252
	b	99956	3049	96309	76056
	c	100,7	99,5	100,6	99,7
Rolnictwo, leśnictwo, łowiectwo i rybactwo	a	2975	23	2946	2484
	b	2902	22	2870	2400
	c	97,5	95,7	97,4	96,6
Uprawy rolne, chów i hodowla zwierząt, łowiectwo ^Δ	b	1928	–	1921	1519
Leśnictwo i pozyskiwanie drewna	b	953	22	928	870
Rybactwo	b	21	–	21	11
Górnictwo i wydobywanie	a	136	1	133	89
	b	126	1	124	82
	c	92,6	100,0	93,2	92,1
Wydobywanie węgla kamiennego i węgla brunatnego (lignitu)	b	2	–	2	–
Pozostałe górnictwo i wydobywanie	b	120	1	118	81
Działalność usługowa wspomagająca górnictwo ^Δ	b	4	–	4	1
Przetwórstwo przemysłowe	a	8082	9	8034	6378
	b	8099	10	8052	6326
	c	100,2	111,1	100,2	99,2
Produkcja artykułów spożywczych	b	832	–	827	516
Produkcja napojów	b	49	1	48	22
Produkcja wyrobów tytoniowych	b	1	–	1	–
Produkcja wyrobów tekstylnych	b	181	1	180	139
Produkcja odzieży	b	537	–	537	442
Produkcja skór i wyrobów skórzanych ^Δ	b	65	–	63	51
Produkcja wyrobów z drewna, korka, słomy i wikliny ^Δ	b	1308	–	1304	1063
Produkcja papieru i wyrobów z papieru	b	105	–	105	73
Poligrafia i reprodukcja zapisanych nośników informacji	b	300	–	300	227
Produkcja koksu i produktów rafinacji ropy naftowej ^Δ	b	8	–	8	4
Produkcja chemikaliów i wyrobów chemicznych ..	b	80	–	79	41
Produkcja wyrobów farmaceutycznych ^Δ	b	2	–	2	2
Produkcja wyrobów z gumy i tworzyw sztucznych	b	279	–	276	162
Produkcja wyrobów z pozostałych mineralnych surowców niemetalicznych	b	538	–	537	421
Produkcja metali	b	26	–	26	18
Produkcja wyrobów z metali ^Δ	b	1023	4	1017	855
Produkcja komputerów, wyrobów elektronicznych i optycznych	b	111	2	106	66
Produkcja urządzeń elektrycznych	b	77	–	77	46
Produkcja maszyn i urządzeń ^Δ	b	159	1	153	91
Produkcja pojazdów samochodowych, przyczep i naczep ^Δ	b	40	–	38	18

¹ W podziale według sektorów własności – bez podmiotów, dla których informacja o formie własności nie występuje w rejestrze REGON.
² W podziale według rodzajów działalności – bez podmiotów, dla których informacja o przeważającym rodzaju działalności nie występuje w rejestrze REGON.

TABL. 2. **PODMIOTY GOSPODARKI NARODOWEJ WEDŁUG SEKTORÓW WŁASNOŚCI (cd.)**
Stan w dniu 31 XII

SEKCJE I DZIAŁY		Ogółem ¹	Sektor		
			publiczny	prywatny	
				razem	w tym osoby fizyczne prowadzące działalność gospodarczą
a – 2015 b – 2016 c – 2015=100					
Przetwórstwo przemysłowe (dok.)					
Produkcja pozostałego sprzętu transportowego	b	47	–	46	28
Produkcja mebli	b	923	–	919	792
Pozostała produkcja wyrobów	b	594	–	594	519
Naprawa, konserwacja i instalowanie maszyn i urządzeń	b	814	1	809	730
Wytwarzanie i zaopatrywanie w energię elektryczną, gaz, parę wodną i gorącą wodę^Δ	a	195	13	173	72
	b	230	13	210	71
	c	117,9	100,0	121,4	98,6
Dostawa wody; gospodarowanie ściekami i odpadami; rekultywacja^Δ	a	364	60	299	223
	b	388	59	326	244
	c	106,6	98,3	109,0	109,4
Pobór, uzdatnianie i dostarczanie wody	b	44	36	8	6
Odprowadzanie i oczyszczanie ścieków	b	54	12	42	36
Gospodarka odpadami; odzysk surowców ^Δ	b	279	11	266	195
Rekultywacja ^Δ	b	11	–	10	7
Budownictwo	a	12567	8	12524	11460
	b	12806	7	12757	11634
	c	101,9	87,5	101,9	101,5
Budowa budynków ^Δ	b	3847	2	3814	3199
Budowa obiektów inżynierii lądowej i wodnej ^Δ	b	728	5	721	599
Roboty budowlane specjalistyczne	b	8231	–	8222	7836
Handel; naprawa pojazdów samochodowych^Δ ..	a	25465	6	25385	21106
	b	24929	7	24843	20420
	c	97,9	116,7	97,9	96,7
Handel hurtowy i detaliczny pojazdami samochodowymi oraz ich naprawa ^Δ	b	3634	–	3630	3211
Handel hurtowy ^Δ	b	5813	6	5761	3662
Handel detaliczny ^Δ	b	15482	1	15452	13547
Transport i gospodarka magazynowa	a	7097	26	7047	6581
	b	7131	26	7077	6575
	c	100,5	100,0	100,4	99,9
Transport lądowy i rurociągowy ^Δ	b	6556	13	6528	6152
Transport wodny	b	18	–	18	15
Transport lotniczy	b	5	–	5	5
Magazynowanie i działalność usługowa wspomagająca transport	b	422	13	397	279
Działalność pocztowa i kurierska	b	130	–	129	124
Zakwaterowanie i gastronomia^Δ	a	2416	51	2352	1862
	b	2409	49	2345	1835
	c	99,7	96,1	99,7	98,5
Zakwaterowanie	b	587	49	535	427
Gastronomia ^Δ	b	1822	–	1810	1408

¹ W podziale według sektorów własności – bez podmiotów, dla których informacja o formie własności nie występuje w rejestrze REGON.

TABL. 2. **PODMIOTY GOSPODARKI NARODOWEJ WEDŁUG SEKTORÓW WŁASNOŚCI (cd.)**
Stan w dniu 31 XII

SEKCJE I DZIAŁY		Ogółem ¹	Sektor		
			publiczny	prywatny	
				razem	w tym osoby fizyczne prowadzące działalność gospodarczą
a – 2015 b – 2016 c – 2015=100					
Informacja i komunikacja	a	2293	2	2261	1855
	b	2522	2	2489	2041
	c	110,0	100,0	110,1	110,0
Działalność wydawnicza	b	190	–	187	117
Produkcja filmów, programów telewizyjnych i nagrań ^Δ	b	241	–	239	218
Nadawanie programów ogólnodostępnych abonamentowych	b	26	1	25	5
Telekomunikacja	b	194	–	190	151
Działalność związana z oprogramowaniem i doradztwo w zakresie informatyki ^Δ	b	1569	–	1553	1357
Działalność usługowa w zakresie informacji	b	302	1	295	193
Działalność finansowa i ubezpieczeniowa	a	3093	2	3073	2705
	b	3012	2	2987	2606
	c	97,4	100,0	97,2	96,3
Finansowa działalność usługowa ^Δ	b	550	2	534	253
Ubezpieczenia, reasekuracja i fundusze emerytalne ^Δ	b	20	–	20	20
Działalność wspomagająca usługi finansowe oraz ubezpieczenia i fundusze emerytalne	b	2442	–	2433	2333
Obsługa rynku nieruchomości^Δ	a	3068	431	2617	801
	b	3186	440	2723	825
	c	103,8	102,1	104,1	103,0
Działalność profesjonalna, naukowa i techniczna	a	8353	35	8266	7263
	b	8561	33	8476	7384
	c	102,5	94,3	102,5	101,7
Działalność prawnicza, rachunkowo-księgową i doradztwo podatkowe	b	2157	21	2134	1859
Działalność firm centralnych; doradztwo w zarządzaniu ^Δ	b	964	5	937	663
Działalność w zakresie architektury i inżynierii; badania i analizy techniczne	b	2118	3	2105	1886
Badania naukowe i prace rozwojowe	b	65	3	51	21
Reklama, badanie rynku i opinii publicznej	b	792	–	788	651
Pozostała działalność profesjonalna, naukowa i techniczna	b	2027	1	2023	1917
Działalność weterynaryjna	b	438	–	438	387
Administrowanie i działalność wspierająca^Δ	a	2291	2	2267	1953
	b	2279	2	2251	1919
	c	99,5	100,0	99,3	98,3
Wynajem i dzierżawa	b	488	–	482	407
Działalność związana z zatrudnieniem	b	69	–	63	37
Działalność związana z turystyką ^Δ	b	265	–	261	179

¹ W podziale według sektorów własności – bez podmiotów, dla których informacja o formie własności nie występuje w rejestrze REGON.

TABL. 2. **PODMIOTY GOSPODARKI NARODOWEJ WEDŁUG SEKTORÓW WŁASNOŚCI (dok.)**
Stan w dniu 31 XII

SEKCJE I DZIAŁY a – 2015 b – 2016 c – 2015=100		Ogółem ¹	Sektor		
			publiczny	prywatny	
				razem	w tym osoby fizyczne prowadzące działalność gospodarczą
Administrowanie i działalność wspierająca^Δ (dok.)					
Działalność detektywistyczna i ochroniarska	b	131	–	128	85
Utrzymanie porządku w budynkach i zagospodarowanie zieleni ^Δ	b	801	2	798	747
Administracyjna obsługa biur; wspomaganie działalności gospodarczej ^Δ	b	525	–	519	464
Administracja publiczna i obrona narodu; obowiązkowe zabezpieczenia społeczne	a	1083	446	637	–
	b	1172	445	726	–
	c	108,2	99,8	114,0	x
Edukacja	a	3556	1449	2100	1332
	b	3619	1430	2176	1358
	c	101,8	98,7	103,6	102,0
Opieka zdrowotna i pomoc społeczna	a	6563	251	6293	5794
	b	6788	251	6517	5994
	c	103,4	100,0	103,6	103,5
Opieka zdrowotna	b	6426	47	6363	5882
Pomoc społeczna z zakwaterowaniem	b	78	45	31	13
Pomoc społeczna bez zakwaterowania	b	284	159	123	99
Działalność związana z kulturą, rozrywką i rekreacją	a	1817	246	1568	716
	b	1851	247	1596	716
	c	101,9	100,4	101,8	100,0
Działalność twórcza związana z kulturą i rozrywką	b	468	110	357	339
Działalność bibliotek, archiwów, muzeów oraz pozostała działalność związana z kulturą ..	b	142	117	24	17
Działalność związana z grami losowymi i zakładami wzajemnymi	b	34	–	34	28
Działalność sportowa, rozrywkowa i rekreacyjna ..	b	1207	20	1181	332
Pozostała działalność usługowa	a	7717	2	7708	3578
	b	7722	3	7693	3626
	c	100,1	150,0	99,8	101,3
Działalność organizacji członkowskich	b	3941	1	3918	–
Naprawa i konserwacja komputerów i artykułów użytku osobistego i domowego	b	743	–	741	708
Pozostała indywidualna działalność usługowa	b	3038	2	3034	2918
Organizacje i zespoły eksterytorialne	a	3	–	3	–
	b	3	–	3	–
	c	100,0	x	100,0	x

¹ W podziale według sektorów własności – bez podmiotów, dla których informacja o formie własności nie występuje w rejestrze REGON.

TABL. 3. STRUKTURA PODMIOTÓW GOSPODARKI NARODOWEJ WEDŁUG SEKTORÓW WŁASNOŚCI W 2016 R.
Stan w dniu 31 XII

SEKCJE	Ogółem ^a	Sektor		
		publiczny	prywatny	
			razem	w tym osoby fizyczne prowadzące działalność gospodarczą
O G Ó Ł E M	100,0	3,1	96,4	76,1
Rolnictwo, leśnictwo, łowiectwo i rybactwo	100,0	0,8	98,9	82,7
Górnictwo i wydobywanie	100,0	0,8	98,4	65,1
Przetwórstwo przemysłowe	100,0	0,1	99,4	78,1
Wytwarzanie i zaopatrywanie w energię elektryczną, gaz, parę wodną i gorącą wodę ^Δ	100,0	5,7	91,3	30,9
Dostawa wody; gospodarowanie ściekami i odpadami; rekultywacja ^Δ	100,0	15,2	84,0	62,9
Budownictwo	100,0	0,1	99,6	90,8
Handel; naprawa pojazdów samochodowych ^Δ	100,0	0,0	99,7	81,9
Transport i gospodarka magazynowa	100,0	0,4	99,2	92,2
Zakwaterowanie i gastronomia ^Δ	100,0	2,0	97,3	76,2
Informacja i komunikacja	100,0	0,1	98,7	80,9
Działalność finansowa i ubezpieczeniowa	100,0	0,1	99,2	86,5
Obsługa rynku nieruchomości ^Δ	100,0	13,8	85,5	25,9
Działalność profesjonalna, naukowa i techniczna	100,0	0,4	99,0	86,3
Administrowanie i działalność wspierająca ^Δ	100,0	0,1	98,8	84,2
Administracja publiczna i obrona narodowa; obowiązkowe zabezpieczenia społeczne	100,0	38,0	61,9	–
Edukacja	100,0	39,5	60,1	37,5
Opieka zdrowotna i pomoc społeczna	100,0	3,7	96,0	88,3
Działalność związana z kulturą, rozrywką i rekreacją	100,0	13,3	86,2	38,7
Pozostała działalność usługowa	100,0	0,0	99,6	47,0
Organizacje i zespoły eksterytorialne	100,0	–	100,0	–

^a W podziale według sektorów własności – bez podmiotów, dla których informacja o formie własności nie występuje w rejestrze REGON.

TABL. 4. STRUKTURA PODMIOTÓW GOSPODARKI NARODOWEJ WEDŁUG SEKCJI
W 2016 R.
Stan w dniu 31 XII

SEKCJE	Ogółem	Sektor		
		publiczny	prywatny	
			razem	w tym osoby fizyczne prowadzące działalność gospodarczą
O G Ó Ł E M^a	100,0	100,0	100,0	100,0
Rolnictwo, leśnictwo, łowiectwo i rybactwo	2,9	0,7	3,0	3,2
Górnictwo i wydobywanie	0,1	0,0	0,1	0,1
Przetwórstwo przemysłowe	8,1	0,3	8,4	8,3
Wytwarzanie i zaopatrywanie w energię elektryczną, gaz, parę wodną i gorącą wodę ^Δ	0,2	0,4	0,2	0,1
Dostawa wody; gospodarowanie ściekami i odpadami; rekultywacja ^Δ	0,4	1,9	0,3	0,3
Budownictwo	12,8	0,2	13,2	15,4
Handel; naprawa pojazdów samochodowych ^Δ	24,9	0,2	25,8	26,8
Transport i gospodarka magazynowa	7,1	0,9	7,3	8,6
Zakwaterowanie i gastronomia ^Δ	2,4	1,6	2,4	2,4
Informacja i komunikacja	2,5	0,1	2,6	2,7
Działalność finansowa i ubezpieczeniowa	3,0	0,1	3,1	3,4
Obsługa rynku nieruchomości ^Δ	3,2	14,4	2,8	1,1
Działalność profesjonalna, naukowa i techniczna	8,6	1,1	8,8	9,7
Administrowanie i działalność wspierająca ^Δ	2,3	0,1	2,3	2,5
Administracja publiczna i obrona narodowa; obowiązkowe zabezpieczenia społeczne	1,2	14,7	0,8	–
Edukacja	3,6	46,9	2,3	1,8
Opieka zdrowotna i pomoc społeczna	6,8	8,2	6,8	7,9
Działalność związana z kulturą, rozrywką i rekreacją	1,9	8,1	1,7	0,9
Pozostała działalność usługowa	7,7	0,1	8,0	4,8
Organizacje i zespoły eksterytorialne	0,0	–	0,0	–

^a W podziale według rodzajów działalności – bez podmiotów, dla których informacja o przeważającym rodzaju działalności nie występuje w rejestrze REGON.

TABL. 5. **PODMIOTY GOSPODARKI NARODOWEJ WEDŁUG WYBRANYCH FORM ORGANIZACYJNO-PRAWNYCH**
Stan w dniu 31 XII

SEKCJE I DZIAŁY a – 2015 b – 2016 c – 2015=100	Ogółem	W tym							
		spółki				spółdzielnie	fundacje	stowarzyszenia i organizacje społeczne	
		razem	handlowe	cywilne	inne				
O G Ó Ł E M ¹	a	99309	11710	6490	5087	133	499	503	3426
	b	99956	12363	7114	5114	135	498	563	3498
	c	100,7	105,6	109,6	100,5	101,5	99,8	111,9	102,1
Rolnictwo, leśnictwo łowiectwo i rybactwo	a	2975	269	110	62	97	105	–	95
	b	2902	277	117	63	97	108	–	95
	c	97,5	103,0	106,4	101,6	100,0	102,9	x	100,0
Uprawy rolne, chów i hodowla zwierząt, łowiectwo ^Δ	b	1928	208	95	17	96	107	–	94
Leśnictwo i pozyski- wanie drewna	b	953	60	17	42	1	1	–	–
Rybactwo	b	21	9	5	4	–	–	–	1
Górnictwo i wydobywanie	a	136	47	32	15	–	–	–	–
	b	126	44	30	14	–	–	–	–
	c	92,6	93,6	93,8	93,3	x	x	x	x
Wydobywanie węgla kamiennego i węgla brunatnego (lignitu)	b	2	2	2	–	–	–	–	–
Pozostałe górnictwo i wydobywanie	b	120	39	25	14	–	–	–	–
Działalność usługowa wspomagająca górnictwo ^Δ	b	4	3	3	–	–	–	–	–
Przetwórstwo przemysłowe	a	8082	1643	1016	627	–	53	–	–
	b	8099	1714	1089	625	–	51	–	–
	c	100,2	104,3	107,2	99,7	x	96,2	x	x
Produkcja artykułów spożywczych	b	832	300	192	108	–	16	–	–
Produkcja napojów	b	49	26	20	6	–	1	–	–
Produkcja wyrobów tytoniowych	b	1	1	1	–	–	–	–	–
Produkcja wyrobów tekstylnych	b	181	39	22	17	–	3	–	–
Produkcja odzieży	b	537	87	56	31	–	5	–	–
Produkcja skór i wyro- bów skórzanych ^Δ ..	b	65	14	9	5	–	–	–	–
Produkcja wyrobów z drewna, korka, słomy i wikliny ^Δ ...	b	1308	241	144	97	–	2	–	–
Produkcja papieru i wyrobów z papieru	b	105	31	20	11	–	1	–	–
Poligrafia i reprodukcja zapisanych nośni- ków informacji	b	300	72	32	40	–	–	–	–

¹ W podziale według rodzajów działalności – bez podmiotów, dla których informacja o przeważającym rodzaju działalności nie występuje w rejestrze REGON.

TABL. 5. **PODMIOTY GOSPODARKI NARODOWEJ WEDŁUG WYBRANYCH FORM ORGANIZACYJNO-PRAWNYCH (cd.)**
Stan w dniu 31 XII

SEKCJE I DZIAŁY a – 2015 b – 2016 c – 2015=100	Ogółem	W tym						
		spółki				spółdzielnie	fundacje	stowarzyszenia i organizacje społeczne
		razem	handlowe	cywilne	inne			
Przetwórstwo przemysłowe (dok.)								
Produkcja koksu i produktów rafinacji ropy naftowej ^Δ b	8	4	3	1	–	–	–	–
Produkcja chemikaliów i wyrobów chemicznych b	80	37	31	6	–	2	–	–
Produkcja wyrobów farmaceutycznych ^Δ b	2	–	–	–	–	–	–	–
Produkcja wyrobów z gumy i tworzyw sztucznych b	279	115	80	35	–	1	–	–
Produkcja wyrobów z pozostałych mineralnych surowców niemetalicznych b	538	115	76	39	–	2	–	–
Produkcja metali b	26	8	6	2	–	–	–	–
Produkcja wyrobów z metali ^Δ b	1023	161	112	49	–	7	–	–
Produkcja komputerów, wyrobów elektronicznych i optycznych b	111	44	38	6	–	1	–	–
Produkcja urządzeń elektrycznych b	77	31	22	9	–	–	–	–
Produkcja maszyn i urządzeń ^Δ b	159	67	53	14	–	1	–	–
Produkcja pojazdów samochodowych, przyczep i naczep ^Δ b	40	19	17	2	–	2	–	–
Produkcja pozostałego sprzętu transportowego b	47	19	15	4	–	–	–	–
Produkcja mebli b	923	126	51	75	–	5	–	–
Pozostała produkcja wyrobów b	594	74	40	34	–	1	–	–
Naprawa, konserwacja i instalowanie maszyn i urządzeń b	814	83	49	34	–	1	–	–
Wytwarzanie i zaopatrzenie w energię elektryczną, gaz, parę wodną i gorącą wodę^Δ								
a	195	121	110	11	–	2	–	–
b	230	157	145	12	–	2	–	–
c	117,9	129,8	131,8	109,1	x	100,0	x	x

TABL. 5. **PODMIOTY GOSPODARKI NARODOWEJ WEDŁUG WYBRANYCH FORM ORGANIZACYJNO-PRAWNYCH (cd.)**
Stan w dniu 31 XII

SEKCJE I DZIAŁY a – 2015 b – 2016 c – 2015=100	Ogółem	W tym							
		spółki				spółdzielnie	fundacje	stowarzyszenia i organizacje społeczne	
		razem	handlowe	cywilne	inne				
Dostawa wody; gospodarowanie ściekami i odpadami; rekultywacja^Δ	a	364	109	87	20	2	–	–	–
	b	388	113	91	20	2	–	–	–
	c	106,6	103,7	104,6	100,0	100,0	x	x	x
Pobór, uzdatnianie i dostarczanie wody	b	44	14	12	–	2	–	–	–
Odprowadzanie i oczyszczanie ścieków	b	54	12	11	1	–	–	–	–
Gospodarka odpadami; odzysk surowców ^Δ	b	279	83	64	19	–	–	–	–
Rekultywacja ^Δ	b	11	4	4	–	–	–	–	–
Budownictwo	a	12567	1065	649	416	–	33	–	–
	b	12806	1130	709	421	–	34	–	–
	c	101,9	106,1	109,2	101,2	x	103,0	x	x
Budowa budynków ^Δ	b	3847	615	453	162	–	32	–	–
Budowa obiektów inżynierii lądowej i wodnej ^Δ	b	728	121	87	34	–	1	–	–
Roboty budowlane specjalistyczne	b	8231	394	169	225	–	1	–	–
Handel; naprawa pojazdów samochodowych^Δ	a	25465	4240	2217	2023	–	110	–	–
	b	24929	4390	2352	2038	–	109	–	–
	c	97,9	103,5	106,1	100,7	x	99,1	x	x
Handel hurtowy i detaliczny pojazdami samochodowymi oraz ich naprawa ^Δ	b	3634	420	170	250	–	2	–	–
Handel hurtowy ^Δ	b	5813	2109	1505	604	–	36	–	–
Handel detaliczny ^Δ	b	15482	1861	677	1184	–	71	–	–
Transport i gospodarka magazynowa	a	7097	493	274	219	–	5	–	–
	b	7131	534	314	220	–	5	–	–
	c	100,5	108,3	114,6	100,5	x	100,0	x	x
Transport lądowy i rurociągowy ^Δ	b	6556	396	223	173	–	5	–	–
Transport wodny	b	18	3	2	1	–	–	–	–
Transport lotniczy	b	5	–	–	–	–	–	–	–
Magazynowanie i działalność usługowa wspomagająca transport	b	422	129	84	45	–	–	–	–
Działalność pocztowa i kurierska	b	130	6	5	1	–	–	–	–
Zakwaterowanie i gastronomia^Δ	a	2416	493	171	322	–	8	–	1
	b	2409	516	191	325	–	7	–	1
	c	99,7	104,7	111,7	100,9	x	87,5	x	100,0
Zakwaterowanie	b	587	109	77	32	–	–	–	–
Gastronomia ^Δ	b	1822	407	114	293	–	7	–	–

TABL. 5. **PODMIOTY GOSPODARKI NARODOWEJ WEDŁUG WYBRANYCH FORM ORGANIZACYJNO-PRAWNYCH (cd.)**
Stan w dniu 31 XII

SEKCJE I DZIAŁY a – 2015 b – 2016 c – 2015=100	Ogółem	W tym							
		spółki				spółdzielnie	fundacje	stowarzyszenia i organizacje społeczne	
		razem	handlowe	cywilne	inne				
Informacja i komunikacja	a	2293	426	333	93	–	4	–	3
	b	2522	470	377	93	–	4	–	2
	c	110,0	110,3	113,2	100,0	x	100,0	x	66,7
Działalność wydawnicza	b	190	69	55	14	–	1	–	2
Produkcja filmów, programów telewizyjnych i nagrań ^Δ	b	241	22	14	8	–	1	–	–
Nadawanie programów ogólnodostępnych abonamentowych	b	26	20	18	2	–	–	–	–
Telekomunikacja	b	194	43	37	6	–	–	–	–
Działalność związana z oprogramowaniem doradztwo w zakresie informatyki ^Δ	b	1569	211	166	45	–	–	–	–
Działalność usługowa w zakresie informacji	b	302	105	87	18	–	2	–	–
Działalność finansowa i ubezpieczeniowa	a	3093	237	176	61	–	33	–	117
	b	3012	257	191	66	–	33	–	115
	c	97,4	108,4	108,5	108,2	x	100,0	x	98,3
Finansowa działalność usługowa ^Δ	b	550	148	133	15	–	33	–	115
Ubezpieczenia, reasekuracja i fundusze emerytalne ^Δ	b	20	–	–	–	–	–	–	–
Działalność wspomagająca usługi finansowe oraz ubezpieczenia i fundusze emerytalne	b	2442	109	58	51	–	–	–	–
Obsługa rynku nieruchomości^Δ	a	3068	374	218	124	32	109	–	1
	b	3186	403	248	121	34	109	–	1
	c	103,8	107,8	113,8	97,6	106,3	100,0	x	100,0
Działalność profesjonalna, naukowa i techniczna	a	8353	998	523	475	–	8	1	1
	b	8561	1085	611	474	–	9	2	1
	c	102,5	108,7	116,8	99,8	x	112,5	200,0	100,0
Działalność prawnicza, rachunkowo-księgową i doradztwo podatkowe	b	2157	274	131	143	–	2	–	–
Działalność firm centralnych; doradztwo w zarządzaniu ^Δ	b	964	257	213	44	–	–	–	–

TABL. 5. **PODMIOTY GOSPODARKI NARODOWEJ WEDŁUG WYBRANYCH FORM ORGANIZACYJNO-PRAWNYCH (cd.)**

Stan w dniu 31 XII

SEKCJE I DZIAŁY	Ogółem	W tym							
		spółki				spółdzielnie	fundacje	stowarzyszenia i organizacje społeczne	
		razem	handlowe	cywilne	inne				
a – 2015 b – 2016 c – 2015=100									
Działalność profesjonalna, naukowa i techniczna (dok.)									
Działalność w zakresie architektury i inżynierii; badania i analizy techniczne	b	2118	223	118	105	–	4	–	–
Badania naukowe i prace rozwojowe	b	65	40	40	–	–	–	2	1
Reklama, badanie rynku i opinii publicznej	b	792	137	57	80	–	1	–	–
Pozostała działalność profesjonalna, naukowa i techniczna	b	2027	103	48	55	–	2	–	–
Działalność weterynaryjna	b	438	51	4	47	–	–	–	–
Administrowanie i działalność wspierająca^Δ	a	2291	320	185	133	2	12	–	1
	b	2279	343	207	134	2	11	–	1
	c	99,5	107,2	111,9	100,8	100,0	91,7	x	100,0
Wynajem i dzierżawa	b	488	77	49	28	–	4	–	–
Działalność związana z zatrudnieniem	b	69	31	24	7	–	–	–	–
Działalność związana z turystyką ^Δ	b	265	83	48	35	–	1	–	1
Działalność detektywistyczna i ochroniarska	b	131	45	27	18	–	1	–	–
Utrzymanie porządku w budynkach i zagospodarowanie zieleni ^Δ	b	801	48	18	28	2	3	–	–
Administracyjna obsługa biur; wspomaganie działalności gospodarczej ^Δ	b	525	59	41	18	–	2	–	–
Administracja publiczna i obrona narodowa; obowiązkowe zabezpieczenia społeczne	a	1083	–	–	–	–	–	–	637
	b	1172	–	–	–	–	–	–	727
	c	108,2	x	x	x	x	x	x	114,1
Edukacja	a	3556	119	50	69	–	1	1	15
	b	3619	138	62	76	–	1	2	17
	c	101,8	116,0	124,0	110,1	x	100,0	200,0	113,3

TABL. 5. **PODMIOTY GOSPODARKI NARODOWEJ WEDŁUG WYBRANYCH FORM ORGANIZACYJNO-PRAWNYCH (dok.)**
Stan w dniu 31 XII

SEKCJE I DZIAŁY a – 2015 b – 2016 c – 2015=100	Ogółem	W tym							
		spółki				spółdzielnie	fundacje	stowarzyszenia i organizacje społeczne	
		razem	handlowe	cywilne	inne				
Opieka zdrowotna i pomoc społeczna	a b c	6563 6788 103,4	502 522 104,0	261 288 110,3	241 234 97,1	– – x	7 7 100,0	2 4 200,0	– 2 x
Opieka zdrowotna	b	6426	496	273	223	–	3	1	–
Pomoc społeczna z zakwaterowaniem	b	78	14	12	2	–	–	1	–
Pomoc społeczna bez zakwaterowania	b	284	12	3	9	–	4	2	2
Działalność związana z kulturą, rozrywką i rekreacją	a b c	1817 1851 101,9	111 121 109,0	40 47 117,5	71 74 104,2	– – x	2 2 100,0	4 5 125,0	738 760 103,0
Działalność twórcza związana z kulturą i rozrywką	b	468	16	5	11	–	–	–	1
Działalność bibliotek, archiwów, muzeów oraz pozostała działalność związana z kulturą	b	142	7	5	2	–	–	1	–
Działalność związana z grami losowymi i zakładami wzajemnymi	b	34	6	2	4	–	–	–	–
Działalność sportowa, rozrywkowa i rekreacyjna	b	1207	92	35	57	–	2	4	759
Pozostała działalność usługowa	a b c	7717 7722 100,1	142 149 104,9	37 45 121,6	105 104 99,0	– – x	7 6 85,7	413 437 105,8	1731 1677 96,9
Działalność organizacji członkowskich	b	3941	–	–	–	–	3	437	1676
Naprawa i konserwacja komputerów i artykułów użytku osobistego i domowego ..	b	743	35	11	24	–	–	–	–
Pozostała indywidualna działalność usługowa	b	3038	114	34	80	–	3	–	1
Organizacje i zespoły eksterytorialne	a b c	3 3 100,0	– – x	– – x	– – x	– – x	– – x	– – x	– – x

TABL. 6. SPÓŁKI HANDLOWE WEDŁUG FORM ORGANIZACYJNO-PRAWNYCH
Stan w dniu 31 XII

SEKCJE I DZIAŁY		Ogółem	Spółki kapitałowe			Spółki osobowe				
			razem	akcyjne	z o.o.	razem	partner- skie	jawne	koman- dytowe	koman- dytowo- akcyjne
a – 2015 b – 2016 c – 2015=100										
O G Ó Ł E M	a ¹	6490	4928	124	4804	1562	90	1169	265	38
	b	7114	5459	125	5334	1655	92	1195	332	36
	c	109,6	110,8	100,8	111,0	106,0	102,2	102,2	125,3	94,7
Rolnictwo, leśnictwo, łowiectwo i rybactwo	a	110	92	–	92	18	–	2	16	–
	b	117	94	1	93	23	–	3	20	–
	c	106,4	102,2	x	101,1	127,8	x	150,0	125,0	x
Uprawy rolne, chów i hodowla zwierząt, łowiectwo ^Δ	b	95	73	1	72	22	–	3	19	–
Leśnictwo i pozyskiwanie drewna	b	17	16	–	16	1	–	–	1	–
Rybactwo	b	5	5	–	5	–	–	–	–	–
Górnictwo i wydobywanie	a	32	21	1	20	11	–	9	2	–
	b	30	20	1	19	10	–	8	2	–
	c	93,8	95,2	100,0	95,0	90,9	x	88,9	100,0	x
Wydobywanie węgla kamiennego i węgla brunatnego (lignitu) ...	b	2	2	–	2	–	–	–	–	–
Pozostałe górnictwo i wydoby- wanie	b	25	16	1	15	9	–	8	1	–
Działalność usługowa wspomagają- jąca górnictwo ^Δ	b	3	2	–	2	1	–	–	1	–
Przetwórstwo przemysłowe	a	1016	771	42	729	245	–	202	40	3
	b	1089	835	41	794	254	–	205	46	3
	c	107,2	108,3	97,6	108,9	103,7	x	101,5	115,0	100,0
Produkcja artykułów spożywczych	b	192	126	6	120	66	–	60	6	–
Produkcja napojów	b	20	20	1	19	–	–	–	–	–
Produkcja wyrobów tytoniowych	b	1	1	1	–	–	–	–	–	–
Produkcja wyrobów tekstylnych	b	22	19	3	16	3	–	2	1	–
Produkcja odzieży	b	56	43	–	43	13	–	10	3	–
Produkcja skór i wyrobów skórzanych ^Δ	b	9	8	–	8	1	–	1	–	–
Produkcja wyrobów z drewna, korka, słomy i wikliny ^Δ	b	144	114	5	109	30	–	21	8	1
Produkcja papieru i wyrobów z papieru	b	20	12	1	11	8	–	5	3	–
Poligrafia i reprodukcja zapisa- nych nośników informacji	b	32	24	1	23	8	–	7	1	–
Produkcja koksu i produktów rafinacji ropy naftowej ^Δ	b	3	1	–	1	2	–	1	1	–
Produkcja chemikaliów i wyro- bów chemicznych	b	31	24	1	23	7	–	7	–	–
Produkcja wyrobów z gumy i tworzyw sztucznych	b	80	54	2	52	26	–	19	7	–
Produkcja wyrobów z pozosta- łych mineralnych surowców niemetalicznych	b	76	61	1	60	15	–	13	1	1
Produkcja metali	b	6	3	1	2	3	–	2	1	–

¹ W podziale według rodzajów działalności – bez podmiotów, dla których informacja o przeważającym rodzaju działalności nie występuje w rejestrze REGON.

TABL. 6. SPÓŁKI HANDLOWE WEDŁUG FORM ORGANIZACYJNO-PRAWNYCH (cd.)
Stan w dniu 31 XII

SEKCJE I DZIAŁY	Ogółem	Spółki kapitałowe			Spółki osobowe				
		razem	akcyjne	z o.o.	razem	partner- skie	jawne	koman- dytowe	koman- dytowo- akcyjne
a – 2015 b – 2016 c – 2015=100									
Przetwórstwo przemysłowe (dok.)									
Produkcja wyrobów z metali ^Δ	b 112	87	7	80	25	–	18	7	–
Produkcja komputerów, wyrobów elektronicznych i optycznych	b 38	34	1	33	4	–	3	1	–
Produkcja urządzeń elektrycznych	b 22	17	1	16	5	–	2	3	–
Produkcja maszyn i urządzeń ^Δ	b 53	48	3	45	5	–	5	–	–
Produkcja pojazdów samochodowych, przyczep i naczep ^Δ	b 17	13	1	12	4	–	4	–	–
Produkcja pozostałego sprzętu transportowego	b 15	10	–	10	5	–	4	1	–
Produkcja mebli	b 51	39	2	37	12	–	11	1	–
Pozostała produkcja wyrobów	b 40	36	2	34	4	–	3	1	–
Naprawa, konserwacja i instalowanie maszyn i urządzeń	b 49	41	1	40	8	–	7	–	1
Wytwarzanie i zaopatrywanie w energię elektryczną, gaz, parę wodną i gorącą wodę^Δ	a 110 b 145 c 131,8	104 138 132,7	1 1 100,0	103 137 133,0	6 7 116,7	– – x	3 3 100,0	3 4 133,3	– – x
Dostawa wody; gospodarowanie ściekami i odpadami; rekultywacja^Δ	a 87 b 91 c 104,6	76 80 105,3	– – x	76 80 105,3	11 11 100,0	– – x	5 6 120,0	6 5 83,3	– – x
Pobór, uzdatnianie i dostarczanie wody	b 12	12	–	12	–	–	–	–	–
Odprowadzanie i oczyszczanie ścieków	b 11	10	–	10	1	–	1	–	–
Gospodarka odpadami; odzysk surowców ^Δ	b 64	54	–	54	10	–	5	5	–
Rekultywacja ^Δ	b 4	4	–	4	–	–	–	–	–
Budownictwo	a 649 b 709 c 109,2	504 551 109,3	16 17 106,3	488 534 109,4	145 158 109,0	– – x	90 91 101,1	51 62 121,6	4 5 125,0
Budowa budynków ^Δ	b 453	353	13	340	100	–	45	51	4
Budowa obiektów inżynierii lądowej i wodnej ^Δ	b 87	72	3	69	15	–	13	1	1
Roboty budowlane specjalistyczne	b 169	126	1	125	43	–	33	10	–
Handel; naprawa pojazdów samochodowych^Δ	a 2217 b 2352 c 106,1	1636 1760 107,6	26 27 103,8	1610 1733 107,6	581 592 101,9	1 – x	517 508 98,3	60 81 135,0	3 3 100,0
Handel hurtowy i detaliczny pojazdami samochodowymi oraz ich naprawa ^Δ	b 170	117	4	113	53	–	49	4	–
Handel hurtowy ^Δ	b 1505	1213	19	1194	292	–	235	54	3
Handel detaliczny ^Δ	b 677	430	4	426	247	–	224	23	–
Transport i gospodarka magazynowa	a 274 b 314 c 114,6	201 232 115,4	3 3 100,0	198 229 115,7	73 82 112,3	– – x	58 61 105,2	15 21 140,0	– – x
Transport lądowy i rurociągowy ^Δ	b 223	153	3	150	70	–	57	13	–
Transport wodny	b 2	2	–	2	–	–	–	–	–

TABL. 6. SPÓŁKI HANDLOWE WEDŁUG FORM ORGANIZACYJNO-PRAWNYCH (cd.)
Stan w dniu 31 XII

SEKCJE I DZIAŁY	Ogółem	Spółki kapitałowe			Spółki osobowe					
		razem	akcyjne	z o.o.	razem	partner- skie	jawne	koman- dytowe	koman- dytowo- akcyjne	
a – 2015 b – 2016 c – 2015=100										
Transport i gospodarka magazynowa (dok.)										
Magazynowanie i działalność usługowa wspomagająca										
transport	b	84	72	–	72	12	–	4	8	–
Działalność pocztowa i kurierska	b	5	5	–	5	–	–	–	–	–
Zakwaterowanie i gastronomia^Δ	a	171	115	2	113	56	–	49	7	–
	b	191	131	2	129	60	–	50	10	–
	c	111,7	113,9	100,0	114,2	107,1	x	102,0	142,9	x
Zakwaterowanie	b	77	60	2	58	17	–	13	4	–
Gastronomia ^Δ	b	114	71	–	71	43	–	37	6	–
Informacja i komunikacja	a	333	296	5	291	37	–	27	9	1
	b	377	337	5	332	40	–	29	10	1
	c	113,2	113,9	100,0	114,1	108,1	x	107,4	111,1	100,0
Działalność wydawnicza	b	55	52	–	52	3	–	2	1	–
Produkcja filmów, programów telewizyjnych i nagrań ^Δ	b	14	11	–	11	3	–	3	–	–
Nadawanie programów ogólnodostępnych i abonamentowych	b	18	13	1	12	5	–	5	–	–
Telekomunikacja	b	37	31	–	31	6	–	4	2	–
Działalność związana z oprogramowaniem i doradztwo w zakresie informatyki ^Δ	b	166	150	2	148	16	–	10	6	–
Działalność usługowa w zakresie informacji	b	87	80	2	78	7	–	5	1	1
Działalność finansowa i ubezpieczeniowa	a	176	135	5	130	41	–	17	10	14
	b	191	156	4	152	35	–	15	9	11
	c	108,5	115,6	80,0	116,9	85,4	x	88,2	90,0	78,6
Finansowa działalność usługowa ^Δ	b	133	109	4	105	24	–	7	6	11
Działalność wspomagająca usługi finansowe oraz ubezpieczenia i fundusze emerytalne ..	b	58	47	–	47	11	–	8	3	–
Obsługa rynku nieruchomości^Δ	a	218	153	8	145	65	–	47	12	6
	b	248	168	9	159	80	–	56	18	6
	c	113,8	109,8	112,5	109,7	123,1	x	119,1	150,0	100,0
Działalność profesjonalna, naukowa i techniczna	a	523	452	7	445	71	12	35	19	5
	b	611	525	7	518	86	13	44	24	5
	c	116,8	116,2	100,0	116,4	121,1	108,3	125,7	126,3	100,0
Działalność prawnicza, rachunkowo-księgową i doradztwo podatkowe	b	131	96	–	96	35	12	13	10	–
Działalność firm centralnych; doradztwo w zarządzaniu ^Δ	b	213	189	4	185	24	–	14	7	3
Działalność w zakresie architektury i inżynierii; badania i analizy techniczne	b	118	109	1	108	9	–	7	2	–
Badania naukowe i prace rozwojowe	b	40	36	–	36	4	–	1	3	–
Reklama, badanie rynku i opinii publicznej	b	57	51	1	50	6	–	5	1	–

TABL. 6. SPÓŁKI HANDLOWE WEDŁUG FORM ORGANIZACYJNO-PRAWNYCH (dok.)
Stan w dniu 31 XII

SEKCJE I DZIAŁY	Ogółem	Spółki kapitałowe			Spółki osobowe					
		razem	akcyjne	z o.o.	razem	partner- skie	jawne	koman- dytowe	koman- dytowo- akcyjne	
a – 2015 b – 2016 c – 2015=100										
Działalność profesjonalna, naukowa i techniczna (dok.)										
Pozostała działalność profesjona- lna, naukowa i techniczna	b	48	42	1	41	6	–	3	1	2
Działalność weterynaryjna	b	4	2	–	2	2	1	1	–	–
Administrowanie i działalność wspierająca^Δ	a	185	161	4	157	24	–	19	3	2
	b	207	183	2	181	24	–	17	5	2
	c	111,9	113,7	50,0	115,3	100,0	x	89,5	166,7	100,0
Wynajem i dzierżawa	b	49	42	–	42	7	–	4	1	2
Działalność związana z zatrudnieniem	b	24	24	–	24	–	–	–	–	–
Działalność związana z turystyką ^Δ	b	48	45	2	43	3	–	3	–	–
Działalność detektywistyczna i ochroniarska	b	27	22	–	22	5	–	5	–	–
Utrzymanie porządku w budyn- kach i zagospodarowanie zieleni ^Δ	b	18	15	–	15	3	–	2	1	–
Administracyjna obsługa biura; wspomaganie działalności gospodarczej ^Δ	b	41	35	–	35	6	–	3	3	–
Edukacja	a	50	44	1	43	6	–	4	2	–
	b	62	56	1	55	6	–	4	2	–
	c	124,0	127,3	100,0	127,9	100,0	x	100,0	100,0	x
Opieka zdrowotna i pomoc społeczna	a	261	98	–	98	163	77	77	9	–
	b	288	114	1	113	174	79	86	9	–
	c	110,3	116,3	x	115,3	106,7	102,6	111,7	100,0	x
Opieka zdrowotna	b	273	101	1	100	172	79	84	9	–
Pomoc społeczna z zakwatero- waniem	b	12	10	–	10	2	–	2	–	–
Pomoc społeczna bez zakwatero- wania	b	3	3	–	3	–	–	–	–	–
Działalność związana z kulturą, rozrywką i rekreacją	a	40	35	3	32	5	–	4	1	–
	b	47	41	3	38	6	–	5	1	–
	c	117,5	117,1	100,0	118,8	120,0	x	125,0	100,0	x
Działalność twórcza związana z kulturą i rozrywką	b	5	5	–	5	–	–	–	–	–
Działalność bibliotek, archiwów, muzeów oraz pozostała dzia- łalność związana z kulturą	b	5	5	–	5	–	–	–	–	–
Działalność związana z grami losowymi i zakładami wzajemnymi	b	2	2	–	2	–	–	–	–	–
Działalność sportowa, rozrywko- wa i rekreacyjna	b	35	29	3	26	6	–	5	1	–
Pozostała działalność usługowa	a	37	33	–	33	4	–	4	–	–
	b	45	38	–	38	7	–	4	3	–
	c	121,6	115,2	x	115,2	175,0	x	100,0	x	x
Naprawa i konserwacja kompute- rów i artykułów użytku osobistego i domowego	b	11	10	–	10	1	–	1	–	–
Pozostała indywidualna działalność usługowa	b	34	28	–	28	6	–	3	3	–

TABL. 7. SPÓLKI HANDLOWE WEDŁUG RODZAJU KAPITAŁU
Stan w dniu 31 XII

SEKCJE I DZIAŁY	Ogółem ¹	Skarbu Państwa		Państwowych osób prawnych		Samorządu terytorialnego		Prywatnego krajowego		Zagranicznego	
		razem	w tym jednoosobowe	razem	w tym o jednorodnym rodzaju kapitału	razem	w tym o jednorodnym rodzaju kapitału	razem	w tym o jednorodnym rodzaju kapitału	razem	w tym o jednorodnym rodzaju kapitału
OGÓŁEM	a ² 6490 b 7114 c 109,6	32 32 100,0	7 7 100,0	25 28 112,0	7 8 114,3	79 78 98,7	65 63 96,9	5604 6119 109,2	4929 5399 109,5	805 901 111,9	431 507 117,6
Rolnictwo, leśnictwo, łowiectwo i rybactwo	a 110 b 117 c 106,4	– – x	– – x	1 – x	1 – x	– – x	– – x	100 105 105,0	80 83 103,8	8 8 100,0	3 2 66,7
Uprawy rolne, chów i hodowla zwierząt, łowiectwo ^Δ	b 95	–	–	–	–	–	–	87	67	6	1
Leśnictwo i pozyskiwanie drewna	b 17	–	–	–	–	–	–	13	11	2	1
Rybactwo	b 5	–	–	–	–	–	–	5	5	–	–
Górnictwo i wydobywanie	a 32 b 30 c 93,8	– – x	– – x	– – x	– – x	1 1 100,0	1 1 100,0	29 28 96,6	27 26 96,3	– – x	– – x
Wydobywanie węgla kamiennego i węgla brunatnego (lignitu)	b 2	–	–	–	–	–	–	2	2	–	–
Pozostałe górnictwo i wydobywanie	b 25	–	–	–	–	1	1	23	22	–	–
Działalność usługowa wspomagająca górnictwo ^Δ	b 3	–	–	–	–	–	–	3	2	–	–
Przetwórstwo przemysłowe	a 1016 b 1089 c 107,2	14 14 100,0	2 2 100,0	7 8 114,3	1 2 200,0	4 4 100,0	3 3 100,0	921 994 107,9	754 819 108,6	156 157 100,6	51 52 102,0
Produkcja artykułów spożywczych	b 192	3	–	–	–	–	–	184	167	11	3
Produkcja napojów	b 20	–	–	–	–	1	1	18	17	2	1
Produkcja wyrobów tytoniowych	b 1	–	–	–	–	–	–	–	–	1	1
Produkcja wyrobów tekstylnych	b 22	1	–	–	–	–	–	19	16	3	3
Produkcja odzieży	b 56	–	–	–	–	–	–	52	45	8	4
Produkcja skór i wyrobów skórzanych ^Δ	b 9	–	–	–	–	–	–	7	5	2	–
Produkcja wyrobów z drewna, korka, słomy i wikliny ^Δ	b 144	2	–	1	–	–	–	130	103	29	10
Produkcja papieru i wyrobów z papieru	b 20	–	–	–	–	–	–	17	15	3	3

¹ W podziale według rodzaju kapitału – bez podmiotów, dla których informacja o formie własności nie występuje w rejestrze REGON.
² W podziale według rodzajów działalności – bez podmiotów, dla których informacja o przeważającym rodzaju działalności nie występuje w rejestrze REGON.

TABL. 7. SPÓŁKI HANDLOWE WEDŁUG RODZAJU KAPITAŁU (cd.)
Stan w dniu 31 XII

SEKCJE I DZIAŁY a – 2015 b – 2016 c – 2015=100	Ogółem ¹	Skarbu Państwa		Państwowych osób prawnych		Samorządu terytorialnego		Prywatnego krajowego		Zagranicznego	
		razem	w tym jednoosobowe	razem	w tym o jednolodnym rodzaju kapitału	razem	w tym o jednolodnym rodzaju kapitału	razem	w tym o jednolodnym rodzaju kapitału	razem	w tym o jednolodnym rodzaju kapitału
Przetwórstwo przemysłowe (dok.)											
Poligrafia i reprodukcja zapisanych nośników informacji b	32	1	–	–	–	–	–	32	29	1	–
Produkcja koksu i produktów rafinacji ropy naftowej ^Δ b	3	–	–	–	–	–	–	3	2	–	–
Produkcja chemikaliów i wyrobów chemicznych b	31	–	–	–	–	–	–	29	19	5	1
Produkcja wyrobów z gumy i tworzyw sztucznych b	80	–	–	–	–	–	–	73	56	14	4
Produkcja wyrobów z pozostałych mineralnych surowców niemetalicznych b	76	1	–	–	–	–	–	73	63	12	3
Produkcja metali b	6	–	–	–	–	–	–	6	6	–	–
Produkcja wyrobów z metali ^Δ b	112	1	1	1	–	2	2	100	80	17	7
Produkcja komputerów, wyrobów elektronicznych i optycznych b	38	1	1	1	1	–	–	32	27	3	1
Produkcja urządzeń elektrycznych b	22	1	–	–	–	1	–	20	15	4	2
Produkcja maszyn i urządzeń ^Δ b	53	2	–	2	–	–	–	46	34	9	2
Produkcja pojazdów samochodowych, przyczep i naczep ^Δ b	17	–	–	–	–	–	–	15	10	5	–
Produkcja pozostałego sprzętu transportowego ... b	15	–	–	–	–	–	–	13	11	2	1
Produkcja mebli b	51	–	–	1	–	–	–	45	38	8	2
Pozostała produkcja wyrobów b	40	–	–	–	–	–	–	37	27	12	3
Naprawa, konserwacja i instalowanie maszyn i urządzeń b	49	1	–	2	1	–	–	43	34	6	1

¹ W podziale według rodzaju kapitału – bez podmiotów, dla których informacja o formie własności nie występuje w rejestrze REGON.

TABL. 7. SPÓLKI HANDLOWE WEDŁUG RODZAJU KAPITAŁU (cd.)
Stan w dniu 31 XII

SEKCJE I DZIAŁY	Ogółem ¹	Skarbu Państwa		Państwowych osób prawnych		Samorządu terytorialnego		Prywatnego krajowego		Zagranicznego	
		razem	w tym jednoosobowe	razem	w tym o jednolitym rodzaju kapitału	razem	w tym o jednolitym rodzaju kapitału	razem	w tym o jednolitym rodzaju kapitału	razem	w tym o jednolitym rodzaju kapitału
a – 2015 b – 2016 c – 2015=100											
Wytwarzanie i zaopatrywanie w energię elektryczną, gaz, parę wodną i gorącą wodę^Δ	a 110 b 145 c 131,8	– – x	– – x	– – x	– – x	14 14 100,0	13 13 100,0	87 113 129,9	80 106 132,5	5 16 320,0	1 12 1200,0
Dostawa wody; gospodarowanie ściekami i odpadami; rekultywacja^Δ	a 87 b 91 c 104,6	1 1 100,0	– – x	– – x	– – x	28 28 100,0	28 28 100,0	53 59 111,3	46 52 113,0	3 3 100,0	1 1 100,0
Pobór, uzdatnianie i dostarczanie wody	b 12	–	–	–	–	12	12	–	–	–	–
Odprowadzanie i oczyszczanie ścieków	b 11	–	–	–	–	6	6	4	4	1	1
Gospodarka odpadami; odzysk surowców ^Δ	b 64	1	–	–	–	10	10	52	45	2	–
Budownictwo	a 649 b 709 c 109,2	4 4 100,0	1 1 100,0	1 1 100,0	– – x	2 2 100,0	1 1 100,0	591 641 108,5	521 572 109,8	47 50 106,4	20 23 115,0
Budowa budynków ^Δ	b 453	–	–	1	–	2	1	407	361	30	14
Budowa obiektów inżynierii lądowej i wodnej ^Δ	b 87	3	1	–	–	–	–	80	72	7	3
Roboty budowlane specjalistyczne	b 169	1	–	–	–	–	–	154	139	13	6
Handel; naprawa pojazdów samochodowych^Δ	a 2217 b 2352 c 106,1	5 5 100,0	– – x	8 8 100,0	1 1 100,0	1 2 200,0	1 1 100,0	1893 1981 104,6	1676 1744 104,1	400 458 114,5	249 292 117,3
Handel hurtowy i detaliczny pojazdami samochodowymi oraz ich naprawa ^Δ	b 170	–	–	–	–	–	–	150	131	32	17
Handel hurtowy ^Δ	b 1505	4	–	7	1	1	–	1234	1052	356	225
Handel detaliczny ^Δ	b 677	1	–	1	–	1	1	597	561	70	50
Transport i gospodarka magazynowa	a 274 b 314 c 114,6	3 3 100,0	3 3 100,0	– 1 x	– 1 x	7 7 100,0	5 5 100,0	212 242 114,2	190 212 111,6	43 52 120,9	31 36 116,1
Transport lądowy i rurociągowy ^Δ	b 223	3	3	1	1	7	5	170	152	38	29
Transport wodny	b 2	–	–	–	–	–	–	2	2	–	–
Magazynowanie i działalność usługowa wspomagająca transport	b 84	–	–	–	–	–	–	66	54	14	7
Działalność pocztowa i kurierska	b 5	–	–	–	–	–	–	4	4	–	–

¹ W podziale według rodzaju kapitału – bez podmiotów, dla których informacja o formie własności nie występuje w rejestrze REGON.

TABL. 7. SPÓŁKI HANDLOWE WEDŁUG RODZAJU KAPITAŁU (cd.)
Stan w dniu 31 XII

SEKCJE I DZIAŁY		Skarbu Państwa		Państwowych osób prawnych		Samorządu terytorialnego		Prywatnego krajowego		Zagranicznego		
		razem	w tym jednoosobowe	razem	w tym o jednolitym rodzaju kapitału	razem	w tym o jednolitym rodzaju kapitału	razem	w tym o jednolitym rodzaju kapitału	razem	w tym o jednolitym rodzaju kapitału	
a – 2015 b – 2016 c – 2015=100	Ogółem ¹											
Zakwaterowanie i gastronomia^Δ	a	171	–	–	1	–	1	–	148	131	21	10
	b	191	–	–	1	–	1	–	165	144	24	11
	c	111,7	x	x	100,0	x	100,0	x	111,5	109,9	114,3	110,0
Zakwaterowanie	b	77	–	–	1	–	1	–	72	60	10	2
Gastronomia ^Δ	b	114	–	–	–	–	–	–	93	84	14	9
Informacja i komunikacja	a	333	1	1	1	–	2	–	288	260	22	13
	b	377	1	1	2	–	2	–	329	296	25	15
	c	113,2	100,0	100,0	200,0	x	100,0	x	114,2	113,8	113,6	115,4
Działalność wydawnicza	b	55	–	–	–	–	–	–	48	43	6	4
Produkcja filmów, programów telewizyjnych nagrań ^Δ	b	14	–	–	–	–	–	–	12	11	–	–
Nadawanie programów ogólnodostępnych i abonamentowych	b	18	1	1	–	–	1	–	17	14	1	–
Telekomunikacja	b	37	–	–	–	–	–	–	33	30	–	–
Działalność związana z oprogramowaniem i doradztwo w zakresie informatyki ^Δ	b	166	–	–	1	–	–	–	141	130	12	9
Działalność usługowa w zakresie informacji	b	87	–	–	1	–	1	–	78	68	6	2
Działalność finansowa i ubezpieczeniowa	a	176	–	–	–	–	1	1	144	121	24	13
	b	191	–	–	–	–	1	1	149	130	26	18
	c	108,5	x	x	x	x	100,0	100,0	103,5	107,4	108,3	138,5
Finansowa działalność usługowa ^Δ	b	133	–	–	–	–	1	1	102	87	22	16
Działalność wspomagająca usługi finansowe oraz ubezpieczenia i fundusze emerytalne	b	58	–	–	–	–	–	–	47	43	4	2
Obsługa rynku nieruchomości^Δ	a	218	3	–	1	–	11	8	183	163	9	6
	b	248	3	–	1	–	9	6	212	191	10	6
	c	113,8	100,0	x	100,0	x	81,8	75,0	115,8	117,2	111,1	100,0
Działalność profesjonalna, naukowa i techniczna	a	523	1	–	3	2	3	1	451	412	37	19
	b	611	1	–	4	2	3	1	536	499	38	24
	c	116,8	100,0	x	133,3	100,0	100,0	100,0	118,8	121,1	102,7	126,3
Działalność prawnicza, rachunkowo-księgową i doradztwo podatkowe	b	131	–	–	–	–	–	–	128	120	4	1

¹ W podziale według rodzaju kapitału – bez podmiotów, dla których informacja o formie własności nie występuje w rejestrze REGON.

TABL. 7. SPÓŁKI HANDLOWE WEDŁUG RODZAJU KAPITAŁU (cd.)
Stan w dniu 31 XII

SEKCJE I DZIAŁY a – 2015 b – 2016 c – 2015=100	Ogółem ¹	Skarbu Państwa		Państwowych osób prawnych		Samorządu terytorialnego		Prywatnego krajowego		Zagranicznego	
		razem	w tym jednoosobowe	razem	w tym o jednolodnym rodzaju kapitału	razem	w tym o jednolodnym rodzaju kapitału	razem	w tym o jednolodnym rodzaju kapitału	razem	w tym o jednolodnym rodzaju kapitału
Działalność profesjonalna, naukowa i techniczna (dok.)											
Działalność firm centralnych; doradztwo w zarządzaniu ^Δ	b 213	–	–	–	–	2	–	178	162	18	13
Działalność w zakresie architektury i inżynierii; badania i analizy techniczne	b 118	–	–	1	–	–	–	108	103	3	1
Badania naukowe i prace rozwojowe	b 40	–	–	2	2	–	–	27	25	2	1
Reklama, badanie rynku i opinii publicznej	b 57	–	–	–	–	–	–	50	49	4	3
Pozostała działalność profesjonalna, naukowa i techniczna	b 48	1	–	1	–	1	1	41	36	7	5
Działalność weterynaryjna	b 4	–	–	–	–	–	–	4	4	–	–
Administrowanie i działalność wspierająca^Δ	a 185 b 207 c 111,9	– – x	– – x	– – x	– – x	1 1 100,0	– – x	156 174 111,5	136 156 114,7	17 18 105,9	7 7 100,0
Wynajem i dzierżawa	b 49	–	–	–	–	–	–	42	39	2	1
Działalność związana z zatrudnieniem	b 24	–	–	–	–	–	–	18	13	5	–
Działalność związana z turystyką ^Δ	b 48	–	–	–	–	–	–	43	38	6	1
Działalność detektywistyczna i ochroniarska	b 27	–	–	–	–	–	–	24	22	–	–
Utrzymanie porządku w budynkach i zagospodarowanie zieleni ^Δ	b 18	–	–	–	–	–	–	16	16	1	1
Administracyjna obsługa biura; wspomaganie działalności gospodarczej ^Δ	b 41	–	–	–	–	1	–	31	28	4	4
Edukacja	a 50 b 62 c 124,0	– – x	– – x	– – x	– – x	– – x	– – x	44 52 118,2	42 47 111,9	1 2 200,0	– – x

¹ W podziale według rodzaju kapitału – bez podmiotów, dla których informacja o formie własności nie występuje w rejestrze REGON.

TABL. 7. SPÓŁKI HANDLOWE WEDŁUG RODZAJU KAPITAŁU (dok.)
Stan w dniu 31 XII

SEKCJE I DZIAŁY	Ogółem ¹	Skarbu Państwa		Państwowych osób prawnych		Samorządu terytorialnego		Prywatnego krajowego		Zagranicznego	
		razem	w tym jednoosobowe	razem	w tym o jednolitym rodzaju kapitału	razem	w tym o jednolitym rodzaju kapitału	razem	w tym o jednolitym rodzaju kapitału	razem	w tym o jednolitym rodzaju kapitału
a – 2015											
b – 2016											
c – 2015=100											
Opieka zdrowotna i pomoc społeczna	a 261	–	–	2	2	1	1	238	229	4	1
	b 288	–	–	2	2	1	1	265	255	4	1
	c 110,3	x	x	100,0	100,0	100,0	100,0	111,3	111,4	100,0	100,0
Opieka zdrowotna	b 273	–	–	2	2	1	1	253	243	4	1
Pomoc społeczna z zakwaterowaniem	b 12	–	–	–	–	–	–	10	10	–	–
Pomoc społeczna bez zakwaterowania	b 3	–	–	–	–	–	–	2	2	–	–
Działalność związana z kulturą, rozrywką i rekreacją	a 40	–	–	–	–	2	2	33	29	4	3
	b 47	–	–	–	–	2	2	36	31	5	4
	c 117,5	x	x	x	x	100,0	100,0	109,1	106,9	125,0	133,3
Działalność twórcza związana z kulturą i rozrywką	b 5	–	–	–	–	–	–	3	3	1	1
Działalność bibliotek, archiwów, muzeów oraz pozostała działalność związana z kulturą	b 5	–	–	–	–	–	–	5	5	–	–
Działalność związana z grami losowymi i zakładami wzajemnymi	b 2	–	–	–	–	–	–	2	1	–	–
Działalność sportowa, rozrywkowa i rekreacyjna ..	b 35	–	–	–	–	2	2	26	22	4	3
Pozostała działalność usługowa	a 37	–	–	–	–	–	–	32	31	4	3
	b 45	–	–	–	–	–	–	38	36	5	3
	c 121,6	x	x	x	x	x	x	118,8	116,1	125,0	100,0
Naprawa i konserwacja komputerów i artykułów użytku osobistego i domowego	b 11	–	–	–	–	–	–	8	8	1	1
Pozostała indywidualna działalność usługowa	b 34	–	–	–	–	–	–	30	28	4	2

¹ W podziale według rodzaju kapitału – bez podmiotów, dla których informacja o formie własności nie występuje w rejestrze REGON.

U w a g a. Danych z rubryk „razem” dotyczących spółek według rodzaju kapitału nie można sumować na pozycję „ogółem”, ponieważ dane te ujmują spółki według występowania w nich każdego rodzaju kapitału, a nie kapitału przeważającego.

TABL. 8. **PODMIOTY GOSPODARKI NARODOWEJ WEDŁUG PRZEWIDYWANEJ LICZBY PRACUJĄCYCH¹**
Stan w dniu 31 XII

SEKCJE		Ogółem	Małe (do 9 osób)	Średnie (10–49 osób)	Duże (50 osób i więcej)
a – 2015 b – 2016 c – 2015=100					
O G Ó Ł E M²	a	99309	95459	3032	818
	b	99956	96097	3049	810
	c	100,7	100,7	100,6	99,0
Rolnictwo, leśnictwo, łowiectwo i rybactwo	a	2975	2909	46	20
	b	2902	2835	47	20
	c	97,5	97,5	102,2	100,0
Górnictwo i wydobywanie	a	136	123	8	5
	b	126	115	8	3
	c	92,6	93,5	100,0	60,0
Przetwórstwo przemysłowe	a	8082	7441	480	161
	b	8099	7468	471	160
	c	100,2	100,4	98,1	99,4
Wytwarzanie i zaopatrywanie w energię elektryczną, gaz, parę wodną i gorącą wodę ^Δ	a	195	175	10	10
	b	230	210	10	10
	c	117,9	120,0	100,0	100,0
Dostawa wody; gospodarowanie ściekami i odpadami; rekultywacja ^Δ	a	364	304	42	18
	b	388	329	41	18
	c	106,6	108,2	97,6	100,0
Budownictwo	a	12567	12289	237	41
	b	12806	12526	238	42
	c	101,9	101,9	100,4	102,4
Handel; naprawa pojazdów samochodowych ^Δ	a	25465	24791	592	82
	b	24929	24257	593	79
	c	97,9	97,8	100,2	96,3
Transport i gospodarka magazynowa	a	7097	7005	74	18
	b	7131	7034	79	18
	c	100,5	100,4	106,8	100,0
Zakwaterowanie i gastronomia ^Δ	a	2416	2284	126	6
	b	2409	2280	124	5
	c	99,7	99,8	98,4	83,3
Informacja i komunikacja	a	2293	2254	30	9
	b	2522	2482	32	8
	c	110,0	110,1	106,7	88,9
Działalność finansowa i ubezpieczeniowa	a	3093	3045	37	11
	b	3012	2965	36	11
	c	97,4	97,4	97,3	100,0
Obsługa rynku nieruchomości ^Δ	a	3068	2987	66	15
	b	3186	3103	69	14
	c	103,8	103,9	104,5	93,3
Działalność profesjonalna, naukowa i techniczna	a	8353	8265	83	5
	b	8561	8467	89	5
	c	102,5	102,4	107,2	100,0
Administrowanie i działalność wspierająca ^Δ	a	2291	2232	51	8
	b	2279	2222	50	7
	c	99,5	99,6	98,0	87,5

¹ Brak ustawowego obowiązku aktualizacji informacji o liczbie pracujących podanej przy pierwszym zgłoszeniu o wpis do rejestru REGON. ² W podziale według rodzajów działalności – bez podmiotów, dla których informacja o przeważającym rodzaju działalności nie występuje w rejestrze REGON.

TABL. 8. **PODMIOTY GOSPODARKI NARODOWEJ WEDŁUG PRZEWIDYWANEJ LICZBY PRACUJĄCYCH¹ (dok.)**
Stan w dniu 31 XII

SEKCJE		Ogółem	Małe (do 9 osób)	Średnie (10–49 osób)	Duże (50 osób i więcej)
Administracja publiczna i obrona narodo- wa; obowiązkowe zabezpieczenia społeczne	a	1083	824	170	89
	b	1172	914	169	89
	c	108,2	110,9	99,4	100,0
Edukacja	a	3556	2646	677	233
	b	3619	2698	687	234
	c	101,8	102,0	101,5	100,4
Opieka zdrowotna i pomoc społeczna	a	6563	6345	159	59
	b	6788	6569	160	59
	c	103,4	103,5	100,6	100,0
Działalność związana z kulturą, rozrywką i rekreacją	a	1817	1735	70	12
	b	1851	1768	71	12
	c	101,9	101,9	101,4	100,0
Pozostała działalność usługowa	a	7717	7627	74	16
	b	7722	7631	75	16
	c	100,1	100,1	101,4	100,0
Organizacje i zespoły eksterytorialne	a	3	3	–	–
	b	3	3	–	–
	c	100,0	100,0	x	x

¹ Brak ustawowego obowiązku aktualizacji informacji o liczbie pracujących podanej przy pierwszym zgłoszeniu o wpis do rejestru REGON.

TABL. 9. **PODMIOTY GOSPODARKI NARODOWEJ WEDŁUG PODREGIONÓW I FORM ORGANIZACYJNO-PRAWNYCH**
Stan w dniu 31 XII

WYSZCZEGÓLNIENIE		Województwo	Podregiony		
			białostocki	łomżyński	suwalski
O G Ó Ł E M¹	a	99309	50725	28717	19867
	b	99956	51362	28701	19893
	c	100,7	101,3	99,9	100,1
sektor publiczny	a	3063	983	1196	884
	b	3049	980	1191	878
	c	99,5	99,7	99,6	99,3
sektor prywatny	a	95713	49386	27428	18899
	b	96309	49975	27424	18910
	c	100,6	101,2	100,0	100,1
w tym:					
Spółki handlowe	a	6490	4384	1121	985
	b	7114	4845	1218	1051
	c	109,6	110,5	108,7	106,7
spółki akcyjne	a	124	75	25	24
	b	125	79	24	22
	c	100,8	105,3	96,0	91,7
spółki z o.o.	a	4804	3253	822	729
	b	5334	3640	901	793
	c	111,0	111,9	109,6	108,8

¹ W podziale według sektorów własności – bez podmiotów, dla których informacja o formie własności nie występuje w rejestrze REGON.

TABL. 9. **PODMIOTY GOSPODARKI NARODOWEJ WEDŁUG PODREGIONÓW I FORM ORGANIZACYJNO-PRAWNYCH (dok.)**
Stan w dniu 31 XII

WYSZCZEGÓLNIENIE	Województwo	Podregiony			
		białostocki	łomżyński	suwalski	
a – 2015 b – 2016 c – 2015=100					
Spółki handlowe (dok.):					
spółki partnerskie	a	90	67	10	13
	b	92	69	10	13
	c	102,2	103,0	100,0	100,0
spółki jawne	a	1169	742	239	188
	b	1195	758	252	185
	c	102,2	102,2	105,4	98,4
spółki komandytowe	a	265	213	22	30
	b	332	267	28	37
	c	125,3	125,4	127,3	123,3
spółki komandytowo-akcyjne	a	38	34	3	1
	b	36	32	3	1
	c	94,7	94,1	100,0	100,0
Spółki cywilne	a	5087	2649	1328	1110
	b	5114	2664	1336	1114
	c	100,5	100,6	100,6	100,4
Spółdzielnie	a	499	177	203	119
	b	498	175	205	118
	c	99,8	98,9	101,0	99,2
Fundacje	a	503	358	75	70
	b	563	403	83	77
	c	111,9	112,6	110,7	110,0
Stowarzyszenia i organizacje społeczne ...	a	3426	1515	1136	775
	b	3498	1551	1155	792
	c	102,1	102,4	101,7	102,2
Osoby fizyczne prowadzące działalność gospodarczą	a	76252	38594	22505	15153
	b	76056	38626	22353	15077
	c	99,7	100,1	99,3	99,5

TABL. 10. **PODMIOTY GOSPODARKI NARODOWEJ WEDŁUG PODREGIONÓW I SEKCJI**
Stan w dniu 31 XII

SEKCJE	Województwo	Podregiony			
		białostocki	łomżyński	suwalski	
a – 2015 b – 2016 c – 2015=100					
O G Ó Ł E M ¹	a	99309	50725	28717	19867
	b	99956	51362	28701	19893
	c	100,7	101,3	99,9	100,1
Rolnictwo, leśnictwo, łowiectwo i rybactwo	a	2975	747	1281	947
	b	2902	746	1255	901
	c	97,5	99,9	98,0	95,1

¹ W podziale według rodzajów działalności – bez podmiotów, dla których informacja o przeważającym rodzaju działalności nie występuje w rejestrze REGON.

TABL. 10. **PODMIOTY GOSPODARKI NARODOWEJ WEDŁUG PODREGIONÓW I SEKCJI (dok.)**
Stan w dniu 31 XII

SEKCJE		Województwo	Podregiony		
			białostocki	łomżyński	suwalski
a – 2015					
b – 2016					
c – 2015=100					
Przemysł	a	8777	4200	2853	1724
	b	8843	4269	2812	1762
	c	100,8	101,6	98,6	102,2
w tym przetwórstwo przemysłowe	a	8082	3861	2662	1559
	b	8099	3909	2621	1569
	c	100,2	101,2	98,5	100,6
Budownictwo	a	12567	5852	4354	2361
	b	12806	5950	4439	2417
	c	101,9	101,7	102,0	102,4
Handel; naprawa pojazdów samochodowych ^Δ	a	25465	13201	7254	5010
	b	24929	12945	7103	4881
	c	97,9	98,1	97,9	97,4
Transport i gospodarka magazynowa	a	7097	3712	1790	1595
	b	7131	3693	1814	1624
	c	100,5	99,5	101,3	101,8
Zakwaterowanie i gastronomia ^Δ	a	2416	1082	684	650
	b	2409	1095	689	625
	c	99,7	101,2	100,7	96,2
Informacja i komunikacja	a	2293	1548	429	316
	b	2522	1729	454	339
	c	110,0	111,7	105,8	107,3
Działalność finansowa i ubezpieczeniowa	a	3093	1663	792	638
	b	3012	1618	779	615
	c	97,4	97,3	98,4	96,4
Obsługa rynku nieruchomości ^Δ	a	3068	1790	660	618
	b	3186	1860	693	633
	c	103,8	103,9	105,0	102,4
Działalność profesjonalna, naukowa i techniczna	a	8353	5125	1836	1392
	b	8561	5306	1853	1402
	c	102,5	103,5	100,9	100,7
Administrowanie i działalność wspierająca ^Δ	a	2291	1162	668	461
	b	2279	1149	674	456
	c	99,5	98,9	100,9	98,9
Administracja publiczna i obrona narodowa; obowiązkowe zabezpieczenia społeczne	a	1083	306	576	201
	b	1172	303	579	290
	c	108,2	99,0	100,5	144,3
Edukacja	a	3556	1702	1043	811
	b	3619	1768	1028	823
	c	101,8	103,9	98,6	101,5
Opieka zdrowotna i pomoc społeczna	a	6563	3828	1638	1097
	b	6788	3969	1678	1141
	c	103,4	103,7	102,4	104,0
Działalność związana z kulturą, rozrywką i rekreacją	a	1817	842	585	390
	b	1851	883	582	386
	c	101,9	104,9	99,5	99,0
Pozostała działalność usługowa	a	7717	3870	2228	1619
	b	7722	3943	2222	1557
	c	100,1	101,9	99,7	96,2
Organizacje i zespoły eksterytorialne	a	3	2	–	1
	b	3	2	–	1
	c	100,0	100,0	x	100,0

TABL. 11. **PODMIOTY GOSPODARKI NARODOWEJ WEDŁUG SEKTORÓW WŁASNOŚCI ORAZ PODREGIONÓW, POWIATÓW I GMIN**
Stan w dniu 31 XII

WYSZCZEGÓLNIENIE		Ogółem ¹	Sektor	
			publiczny	prywatny
a – 2015 b – 2016 c – 2015=100				
W O J E W Ó D Z T W O	a	99309	3063	95713
	b	99956	3049	96309
	c	100,7	99,5	100,6
PODREGION BIAŁOSTOCKI	a	50725	983	49386
	b	51362	980	49975
	c	101,3	99,7	101,2
Powiat białostocki	a	12369	260	12054
	b	12594	259	12284
	c	101,8	99,6	101,9
Gminy miejsko-wiejskie:				
Choroszcz	b	1348	16	1322
Czarna Białostocka	b	833	22	809
Łapy	b	1676	38	1631
Michałowó	b	392	20	369
Supraśl	b	1713	27	1674
Suraż	b	144	8	136
Tykocin	b	323	18	304
Wasilków	b	1684	16	1664
Zabłudów	b	682	16	663
Gminy wiejskie:				
Dobrzyniewo Duże	b	856	17	839
Gródek	b	343	14	328
Juchnowiec Kościelny	b	1743	18	1720
Poświętne	b	171	7	164
Turośń Kościelna	b	564	10	551
Zawady	b	122	12	110
Powiat sokólski	a	3949	197	3740
	b	3924	195	3715
	c	99,4	99,0	99,3
Gminy miejsko-wiejskie:				
Dąbrowa Białostocka	b	655	30	624
Krynki	b	183	13	168
Sokółka	b	1889	70	1813
Suchowola	b	307	15	291
Gminy wiejskie:				
Janów	b	183	14	168
Korycin	b	162	11	151
Kuźnica	b	200	11	187
Nowy Dwór	b	74	8	66
Sidra	b	125	12	113
Szudziałowo	b	146	11	134

¹ W podziale według sektorów własności – bez podmiotów, dla których informacja o formie własności nie występuje w rejestrze REGON.

TABL. 11. **PODMIOTY GOSPODARKI NARODOWEJ WEDŁUG SEKTORÓW WŁASNOŚCI ORAZ PODREGIONÓW, POWIATÓW I GMIN (cd.)**
Stan w dniu 31 XII

WYSZCZEGÓLNIENIE	Ogółem ¹	Sektor	
		publiczny	prywatny
a – 2015 b – 2016 c – 2015=100			
Miasto na prawach powiatu:			
Białystok	a 34407	526	33592
	b 34844	526	33976
	c 101,3	100,0	101,1
PODREGION ŁOMŻYŃSKI	a 28717	1196	27428
	b 28701	1191	27424
	c 99,9	99,6	100,0
Powiat bielski	a 3819	162	3640
	b 3827	165	3649
	c 100,2	101,9	100,2
Gminy miejskie:			
Bielsk Podlaski	b 2266	88	2169
Brańsk	b 348	16	332
Gminy wiejskie:			
Bielsk Podlaski	b 342	5	336
Boćki	b 202	10	192
Brańsk	b 234	14	219
Orla	b 147	9	137
Rudka	b 104	13	91
Wyszki	b 184	10	173
Powiat hajnowski	a 2988	185	2792
	b 2959	185	2764
	c 99,0	100,0	99,0
Gmina miejska:			
Hajnówka	b 1595	102	1490
Gmina miejsko-wiejska:			
Kleszczele	b 141	10	131
Gminy wiejskie:			
Białowieża	b 225	17	206
Czeremcha	b 131	9	122
Czyże	b 101	7	94
Dubicze Cerkiewne	b 121	9	112
Hajnówka	b 284	6	277
Narew	b 176	9	166
Narewka	b 185	16	166
Powiat kolneński	a 2451	111	2334
	b 2432	111	2313
	c 99,2	100,0	99,1
Gmina miejska:			
Kolno	b 1004	45	955
Gmina miejsko-wiejska:			
Stawiski	b 348	14	333
Gminy wiejskie:			
Grabowo	b 165	10	154
Kolno	b 454	16	438
Mały Płock	b 207	12	193
Turośl	b 254	14	240

¹ W podziale według sektorów własności – bez podmiotów, dla których informacja o formie własności nie występuje w rejestrze REGON.

TABL. 11. **PODMIOTY GOSPODARKI NARODOWEJ WEDŁUG SEKTORÓW WŁASNOŚCI ORAZ PODREGIONÓW, POWIATÓW I GMIN (cd.)**
Stan w dniu 31 XII

WYSZCZEGÓLNIENIE		Ogółem ¹	Sektor	
			publiczny	prywatny
a – 2015				
b – 2016				
c – 2015=100				
Powiat łomżyński	a	3013	118	2891
	b	3011	116	2890
	c	99,9	98,3	100,0
Gminy miejsko-wiejskie:				
Jedwabne	b	240	15	225
Nowogród	b	261	11	249
Gminy wiejskie:				
Łomża	b	843	13	830
Miastkowo	b	205	8	197
Piątnica	b	675	26	648
Przytuły	b	79	10	69
Śniadowo	b	327	13	313
Wizna	b	181	10	170
Zbójna	b	200	10	189
Powiat siemiatycki	a	2750	139	2606
	b	2777	140	2633
	c	101,0	100,7	101,0
Gmina miejska:				
Siemiatycze	b	1299	50	1246
Gmina miejsko-wiejska:				
Drohiczyn	b	364	23	340
Gminy wiejskie:				
Dziadkowice	b	117	10	107
Grodzisk	b	163	9	154
Mielnik	b	136	10	126
Milejczyce	b	72	9	63
Nurzec-Stacja	b	163	10	153
Perlejewo	b	151	7	144
Siemiatycze	b	312	12	300
Powiat wysokomazowiecki	a	4132	182	3937
	b	4100	175	3910
	c	99,2	96,2	99,3
Gmina miejska:				
Wysokie Mazowieckie	b	1066	51	1012
Gminy miejsko-wiejskie:				
Ciechanowiec	b	712	27	682
Czyżew	b	459	21	438
Szepietowo	b	511	10	497
Gminy wiejskie:				
Klukowo	b	212	14	196
Kobylin-Borzymy	b	128	9	119
Kulesze Kościelne	b	145	8	137
Nowe Piekuty	b	244	13	230
Sokoły	b	309	17	291
Wysokie Mazowieckie	b	314	5	308

¹ W podziale według sektorów własności – bez podmiotów, dla których informacja o formie własności nie występuje w rejestrze REGON.

TABL. 11. **PODMIOTY GOSPODARKI NARODOWEJ WEDŁUG SEKTORÓW WŁASNOŚCI ORAZ PODREGIONÓW, POWIATÓW I GMIN (cd.)**
Stan w dniu 31 XII

WYSZCZEGÓLNIENIE		Ogółem ¹	Sektor	
			publiczny	prywatny
a – 2015				
b – 2016				
c – 2015=100				
Powiat zambrowski	a	3258	135	3116
	b	3292	135	3153
	c	101,0	100,0	101,2
Gmina miejska:				
Zambrów	b	1945	84	1859
Gminy wiejskie:				
Kołaki Kościelne	b	139	7	131
Rutki	b	298	13	285
Szumowo	b	286	14	272
Zambrów	b	624	17	606
Miasto na prawach powiatu:				
Łomża	a	6306	164	6112
	b	6303	164	6112
	c	100,0	100,0	100,0
PODREGION SUWAŁSKI	a	19867	884	18899
	b	19893	878	18910
	c	100,1	99,3	100,1
Powiat augustowski	a	4295	185	4097
	b	4256	185	4052
	c	99,1	100,0	98,9
Gmina miejska:				
Augustów	b	2764	107	2640
Gmina miejsko-wiejska:				
Lipsk	b	233	12	221
Gminy wiejskie:				
Augustów	b	340	17	323
Bargłów Kościelny	b	232	14	218
Nowinka	b	196	13	182
Płaska	b	239	11	228
Sztabin	b	252	11	240
Powiat grajewski	a	3118	151	2954
	b	3105	149	2933
	c	99,6	98,7	99,3
Gmina miejska:				
Grajewo	b	1888	78	1799
Gminy miejsko-wiejskie:				
Rajgród	b	316	13	297
Szczuczyn	b	345	23	320
Gminy wiejskie:				
Grajewo	b	256	12	242
Radziłów	b	176	11	163
Wąsosz	b	124	12	112

¹ W podziale według sektorów własności – bez podmiotów, dla których informacja o formie własności nie występuje w rejestrze REGON.

TABL. 11. **PODMIOTY GOSPODARKI NARODOWEJ WEDŁUG SEKTORÓW WŁASNOŚCI ORAZ PODREGIONÓW, POWIATÓW I GMIN (dok.)**
Stan w dniu 31 XII

WYSZCZEGÓLNIENIE		Ogółem ¹	Sektor	
			publiczny	prywatny
a – 2015				
b – 2016				
c – 2015=100				
Powiat moniecki	a	2339	130	2199
	b	2392	128	2246
	c	102,3	98,5	102,1
Gminy miejsko-wiejskie:				
Goniądz	b	276	24	245
Knyszyn	b	316	16	298
Mońki	b	1098	43	1051
Gminy wiejskie:				
Jasionówka	b	130	9	121
Jaświły	b	185	18	164
Krypno	b	226	10	216
Trzcianne	b	161	8	151
Powiat sejneński	a	1262	83	1176
	b	1267	83	1179
	c	100,4	100,0	100,3
Gmina miejska:				
Sejny	b	462	41	420
Gminy wiejskie:				
Giby	b	165	13	150
Krasnopol	b	187	9	178
Puńsk	b	233	15	217
Sejny	b	220	5	214
Powiat suwalski	a	1923	108	1811
	b	1973	105	1864
	c	102,6	97,2	102,9
Gminy wiejskie:				
Bakałarzewo	b	148	8	140
Filipów	b	177	9	168
Jeleniewo	b	158	9	149
Przerośl	b	135	13	122
Raczki	b	306	16	289
Rutka-Tartak	b	93	8	85
Suwałki	b	645	19	623
Szypliszki	b	185	14	171
Wiżajny	b	126	9	117
Miasto na prawach powiatu:				
Suwałki	a	6930	227	6662
	b	6900	228	6636
	c	99,6	100,4	99,6

¹ W podziale według sektorów własności – bez podmiotów, dla których informacja o formie własności nie występuje w rejestrze REGON.

TABL. 12. **PODMIOTY GOSPODARKI NARODOWEJ WEDŁUG SEKTORÓW WŁASNOŚCI ORAZ SEKCJI I DZIAŁÓW W MIASTACH NA PRAWACH POWIATU**
A. BIAŁYSTOK
Stan w dniu 31 XII

SEKCJE I DZIAŁY		Ogółem ¹	Sektor		
			publiczny	prywatny	
				razem	w tym osoby fizyczne prowadzące działalność gospodarczą
a – 2015 b – 2016 c – 2015=100					
O G Ó Ł E M²	a	34407	526	33592	25557
	b	34844	526	33976	25486
	c	101,3	100,0	101,1	99,7
Rolnictwo, leśnictwo, łowiectwo i rybactwo	a	183	1	182	119
	b	199	1	193	127
	c	108,7	100,0	106,0	106,7
Uprawy rolne, chów i hodowla zwierząt, łowiectwo ^Δ	b	165	–	160	99
Leśnictwo i pozyskiwanie drewna	b	31	1	30	26
Rybactwo	b	3	–	3	2
Górnictwo i wydobywanie	a	23	–	23	9
	b	21	–	21	7
	c	91,3	x	91,3	77,8
Wydobywanie węgla kamiennego i węgla brunatnego (lignitu)	b	2	–	2	–
Pozostałe górnictwo i wydobywanie	b	16	–	16	7
Działalność usługowa wspomagająca górnictwo ^Δ	b	3	–	3	–
Przetwórstwo przemysłowe	a	2242	2	2222	1702
	b	2251	2	2232	1682
	c	100,4	100,0	100,5	98,8
Produkcja artykułów spożywczych	b	154	–	153	91
Produkcja napojów	b	12	–	12	7
Produkcja wyrobów tekstylnych	b	70	–	70	53
Produkcja odzieży	b	270	–	270	222
Produkcja skór i wyrobów skórzanych ^Δ	b	22	–	21	19
Produkcja wyrobów z drewna, korka, słomy i wikliny ^Δ	b	153	–	153	109
Produkcja papieru i wyrobów z papieru	b	14	–	14	12
Poligrafia i reprodukcja zapisanych nośników informacji	b	156	–	156	113
Produkcja chemikaliów i wyrobów chemicznych	b	33	–	33	20
Produkcja wyrobów farmaceutycznych ^Δ	b	1	–	1	1
Produkcja wyrobów z gumy i tworzyw sztucznych	b	70	–	68	46
Produkcja wyrobów z pozostałych mineralnych surowców niemetalicznych	b	116	–	116	77
Produkcja metali	b	10	–	10	8
Produkcja wyrobów z metali ^Δ	b	289	2	285	225
Produkcja komputerów, wyrobów elektronicznych i optycznych	b	63	–	62	37
Produkcja urządzeń elektrycznych	b	35	–	35	20
Produkcja maszyn i urządzeń ^Δ	b	56	–	53	31

¹ W podziale według sektorów własności – bez podmiotów, dla których informacja o formie własności nie występuje w rejestrze REGON.
² W podziale według rodzajów działalności – bez podmiotów, dla których informacja o przeważającym rodzaju działalności nie występuje w rejestrze REGON.

TABL. 12. **PODMIOTY GOSPODARKI NARODOWEJ WEDŁUG SEKTORÓW WŁASNOŚCI ORAZ SEKCJI I DZIAŁÓW W MIASTACH NA PRAWACH POWIATU (cd.)**
A. BIAŁYSTOK (cd.)
Stan w dniu 31 XII

SEKCJE I DZIAŁY	Ogółem ¹	Sektor		
		publiczny	prywatny	
			razem	w tym osoby fizyczne prowadzące działalność gospodarczą
a – 2015 b – 2016 c – 2015=100				
Przetwórstwo przemysłowe (dok.)				
Produkcja pojazdów samochodowych, przyczep i naczep ^Δ	b 13	–	12	1
Produkcja pozostałego sprzętu transportowego	b 10	–	9	4
Produkcja mebli	b 240	–	237	205
Pozostała produkcja wyrobów	b 225	–	225	190
Naprawa, konserwacja i instalowanie maszyn i urządzeń	b 239	–	237	191
Wytwarzanie i zaopatrywanie w energię elektryczną, gaz, parę wodną i gorącą wodę^Δ	a 51 b 65 c 127,5	– – x	47 63 134,0	10 11 110,0
Dostawa wody; gospodarowanie ściekami i odpadami; rekultywacja^Δ	a 121 b 127 c 105,0	3 3 100,0	114 122 107,0	78 80 102,6
Pobór, uzdatnianie i dostarczanie wody	b 2	2	–	–
Odprowadzanie i oczyszczanie ścieków	b 8	–	8	5
Gospodarka odpadami; odzysk surowców ^Δ	b 112	1	110	74
Rekultywacja ^Δ	b 5	–	4	1
Budownictwo	a 3564 b 3590 c 100,7	2 2 100,0	3542 3559 100,5	2972 2956 99,5
Budowa budynków ^Δ	b 1160	–	1138	776
Budowa obiektów inżynierii lądowej i wodnej ^Δ	b 274	2	272	218
Roboty budowlane specjalistyczne	b 2156	–	2149	1962
Handel; naprawa pojazdów samochodowych^Δ ..	a 8933 b 8772 c 98,2	1 1 100,0	8891 8724 98,1	6946 6690 96,3
Handel hurtowy i detaliczny pojazdami samochodowymi oraz ich naprawa ^Δ	b 1002	–	999	820
Handel hurtowy ^Δ	b 2416	1	2392	1319
Handel detaliczny ^Δ	b 5354	–	5333	4551
Transport i gospodarka magazynowa	a 2549 b 2509 c 98,4	5 6 120,0	2527 2486 98,4	2340 2280 97,4
Transport lądowy i rurociągowy ^Δ	b 2252	5	2239	2105
Transport wodny	b 1	–	1	1
Transport lotniczy	b 3	–	3	3
Magazynowanie i działalność usługowa wspomagająca transport	b 185	1	176	108
Działalność pocztowa i kurierska	b 68	–	67	63

¹ W podziale według sektorów własności – bez podmiotów, dla których informacja o formie własności nie występuje w rejestrze REGON.

TABL. 12. **PODMIOTY GOSPODARKI NARODOWEJ WEDŁUG SEKTORÓW WŁASNOŚCI ORAZ SEKCJI I DZIAŁÓW W MIASTACH NA PRAWACH POWIATU (cd.)**
A. BIAŁYSTOK (cd.)
Stan w dniu 31 XII

SEKCJE I DZIAŁY		Ogółem ¹	Sektor		
			publiczny	prywatny	
				razem	w tym osoby fizyczne prowadzące działalność gospodarczą
a – 2015 b – 2016 c – 2015=100					
Zakwaterowanie i gastronomia^Δ	a	697	13	677	457
	b	727	12	704	472
	c	104,3	92,3	104,0	103,3
Zakwaterowanie	b	118	12	104	66
Gastronomia ^Δ	b	609	–	600	406
Informacja i komunikacja	a	1232	1	1210	920
	b	1368	1	1343	1020
	c	111,0	100,0	111,0	110,9
Działalność wydawnicza	b	112	–	109	60
Produkcja filmów, programów telewizyjnych i nagrań ^Δ	b	96	–	95	83
Nadawanie programów ogólnodostępnych abonamentowych	b	12	1	11	–
Telekomunikacja	b	76	–	72	55
Działalność związana z oprogramowaniem i doradztwo w zakresie informatyki ^Δ	b	902	–	891	732
Działalność usługowa w zakresie informacji	b	170	–	165	90
Działalność finansowa i ubezpieczeniowa	a	1242	1	1229	1026
	b	1202	1	1187	976
	c	96,8	100,0	96,6	95,1
Finansowa działalność usługowa ^Δ	b	268	1	260	107
Ubezpieczenie, reasekuracja i fundusze emerytalne	b	2	–	2	2
Działalność wspomagająca usługi finansowe oraz ubezpieczenia i fundusze emerytalne	b	932	–	925	867
Obsługa rynku nieruchomości^Δ	a	1388	128	1247	396
	b	1449	129	1301	401
	c	104,4	100,8	104,3	101,3
Działalność profesjonalna, naukowa i techniczna	a	3932	6	3888	3288
	b	4068	6	4029	3362
	c	103,5	100,0	103,6	102,3
Działalność prawnicza, rachunkowo-księgową i doradztwo podatkowe	b	1133	–	1132	954
Działalność firm centralnych; doradztwo w zarządzaniu ^Δ	b	501	1	483	316
Działalność w zakresie architektury i inżynierii; badania i analizy techniczne	b	936	3	925	793
Badania naukowe i prace rozwojowe	b	37	2	31	11
Reklama, badanie rynku i opinii publicznej	b	410	–	408	310
Pozostała działalność profesjonalna, naukowa i techniczna	b	988	–	987	926
Działalność weterynaryjna	b	63	–	63	52

¹ W podziale według sektorów własności – bez podmiotów, dla których informacja o formie własności nie występuje w rejestrze REGON.

TABL. 12. **PODMIOTY GOSPODARKI NARODOWEJ WEDŁUG SEKTORÓW WŁASNOŚCI ORAZ SEKCJI I DZIAŁÓW W MIASTACH NA PRAWACH POWIATU (cd.)**
A. BIAŁYSTOK (dok.)
Stan w dniu 31 XII

SEKCJE I DZIAŁY	Ogółem ¹	Sektor		
		publiczny	prywatny	
			razem	w tym osoby fizyczne prowadzące działalność gospodarczą
a – 2015 b – 2016 c – 2015=100				
Administrowanie i działalność wspierająca^Δ				
a	793	–	776	621
b	800	–	786	622
c	100,9	x	101,3	100,2
Wynajem i dzierżawa	128	–	126	88
Działalność związana z zatrudnieniem	30	–	27	14
Działalność związana z turystyką ^Δ	108	–	106	67
Działalność detektywistyczna i ochroniarska	70	–	68	42
Utrzymanie porządku w budynkach i zagospodarowanie zieleni ^Δ	261	–	261	235
Administracyjna obsługa biura; wspomaganie działalności gospodarczej ^Δ	203	–	198	176
Administracja publiczna i obrona narodo-	78	77	1	–
wowa; obowiązkowe zabezpieczenia społeczne	76	75	1	–
c	97,4	97,4	100,0	x
Edukacja	1214	234	975	584
b	1268	234	1027	604
c	104,4	100,0	105,3	103,4
Opieka zdrowotna i pomoc społeczna	2951	35	2904	2635
b	3039	35	2992	2710
c	103,0	100,0	103,0	102,8
Opieka zdrowotna	2971	14	2947	2673
Pomoc społeczna z zakwaterowaniem	15	11	4	2
Pomoc społeczna bez zakwaterowania	53	10	41	35
Działalność związana z kulturą, rozrywką i rekreacją	579	16	561	269
b	597	16	579	271
c	103,1	100,0	103,2	100,7
Działalność twórcza związana z kulturą i rozrywką	139	9	130	122
Działalność bibliotek, archiwów, muzeów oraz pozostała działalność związana z kulturą ..	17	5	12	8
Działalność związana z grami losowymi i zakładami wzajemnymi	16	–	16	10
Działalność sportowa, rozrywkowa i rekreacyjna	425	2	421	131
Pozostała działalność usługowa	2571	1	2567	1185
b	2613	2	2602	1215
c	101,6	200,0	101,4	102,5
Działalność organizacji członkowskich	1311	–	1306	–
Naprawa i konserwacja komputerów i artykułów użytku osobistego i domowego	281	–	279	261
Pozostała indywidualna działalność usługowa	1021	2	1017	954
Organizacje i zespoły eksterytorialne	2	–	2	–
b	2	–	2	–
c	100,0	x	100,0	x

¹ W podziale według sektorów własności – bez podmiotów, dla których informacja o formie własności nie występuje w rejestrze REGON.

TABL. 12. **PODMIOTY GOSPODARKI NARODOWEJ WEDŁUG SEKTORÓW WŁASNOŚCI ORAZ SEKCJI I DZIAŁÓW W MIASTACH NA PRAWACH POWIATU (cd.)**
B. ŁOMŻA
Stan w dniu 31 XII

SEKCJE I DZIAŁY		Ogółem ¹	Sektor		
			publiczny	prywatny	
				razem	w tym osoby fizyczne prowadzące działalność gospodarczą
a – 2015 b – 2016 c – 2015=100					
O G Ó Ł E M²	a	6306	164	6112	4873
	b	6303	164	6112	4824
	c	100,0	100,0	100,0	99,0
Rolnictwo, leśnictwo, łowiectwo i rybactwo	a	45	1	43	28
	b	45	1	44	28
	c	100,0	100,0	102,3	100,0
Uprawy rolne, chów i hodowla zwierząt, łowiectwo ^Δ	b	41	–	41	25
Leśnictwo i pozyskiwanie drewna	b	4	1	3	3
Górnictwo i wydobywanie	a	8	–	8	3
	b	5	–	5	1
	c	62,5	x	62,5	33,3
Pozostałe górnictwo i wydobywanie	b	5	–	5	1
Przetwórstwo przemysłowe	a	516	–	511	390
	b	504	–	499	375
	c	97,7	x	97,7	96,2
Produkcja artykułów spożywczych	b	75	–	74	42
Produkcja wyrobów tekstylnych	b	18	–	18	13
Produkcja odzieży	b	27	–	27	24
Produkcja skór i wyrobów skórzanych ^Δ	b	1	–	–	–
Produkcja wyrobów z drewna, korka, słomy i wikliny ^Δ	b	41	–	40	33
Produkcja papieru i wyrobów z papieru	b	5	–	5	2
Poligrafia i reprodukcja zapisanych nośników informacji	b	17	–	17	10
Produkcja chemikaliów i wyrobów chemicznych	b	4	–	4	3
Produkcja wyrobów z gumy i tworzyw sztucznych	b	21	–	21	10
Produkcja wyrobów z pozostałych mineralnych surowców niemetalicznych	b	40	–	40	30
Produkcja metali	b	2	–	2	1
Produkcja wyrobów z metali ^Δ	b	56	–	56	44
Produkcja komputerów, wyrobów elektronicznych i optycznych	b	5	–	5	3
Produkcja urządzeń elektrycznych	b	3	–	3	2
Produkcja maszyn i urządzeń ^Δ	b	9	–	9	6
Produkcja pozostałego sprzętu transportowego	b	1	–	1	1

¹ W podziale według sektorów własności – bez podmiotów, dla których informacja o formie własności nie występuje w rejestrze REGON.
² W podziale według rodzajów działalności – bez podmiotów, dla których informacja o przeważającym rodzaju działalności nie występuje w rejestrze REGON.

TABL. 12. **PODMIOTY GOSPODARKI NARODOWEJ WEDŁUG SEKTORÓW WŁASNOŚCI ORAZ SEKCJI I DZIAŁÓW W MIASTACH NA PRAWACH POWIATU (cd.)**
 B. ŁOMŻA (cd.)
 Stan w dniu 31 XII

SEKCJE I DZIAŁY	Ogółem ¹	Sektor		
		publiczny	prywatny	
			razem	w tym osoby fizyczne prowadzące działalność gospodarczą
a – 2015 b – 2016 c – 2015=100				
Przetwórstwo przemysłowe (dok.)				
Produkcja mebli	b 91	–	90	75
Pozostała produkcja wyrobów	b 48	–	48	40
Naprawa, konserwacja i instalowanie maszyn i urządzeń	b 40	–	39	36
Wytwarzanie i zaopatrywanie w energię elektryczną, gaz, parę wodną i gorącą wodę^Δ	a 14 b 15 c 107,1	1 1 100,0	12 14 116,7	4 4 100,0
Dostawa wody; gospodarowanie ściekami i odpadami; rekultywacja^Δ	a 15 b 14 c 93,3	4 4 100,0	11 10 90,9	8 6 75,0
Pobór, uzdatnianie i dostarczanie wody	b 3	2	1	1
Odprowadzanie i oczyszczanie ścieków	b 3	1	2	1
Gospodarka odpadami; odzysk surowców ^Δ	b 8	1	7	4
Budownictwo	a 757 b 778 c 102,8	– – x	756 776 102,6	696 710 102,0
Budowa budynków ^Δ	b 158	–	157	133
Budowa obiektów inżynierii lądowej i wodnej ^Δ	b 33	–	32	26
Roboty budowlane specjalistyczne	b 587	–	587	551
Handel; naprawa pojazdów samochodowych^Δ ..	a 1713 b 1660 c 96,9	– – x	1711 1659 97,0	1390 1330 95,7
Handel hurtowy i detaliczny pojazdami samochodowymi oraz ich naprawa ^Δ	b 217	–	217	184
Handel hurtowy ^Δ	b 399	–	398	251
Handel detaliczny ^Δ	b 1044	–	1044	895
Transport i gospodarka magazynowa	a 495 b 506 c 102,2	3 3 100,0	490 501 102,2	476 487 102,3
Transport lądowy i rurociągowy ^Δ	b 473	2	470	461
Transport lotniczy	b 1	–	1	1
Magazynowanie i działalność usługowa wspomagająca transport	b 26	1	24	19
Działalność pocztowa i kurierska	b 6	–	6	6

¹ W podziale według sektorów własności – bez podmiotów, dla których informacja o formie własności nie występuje w rejestrze REGON.

TABL. 12. **PODMIOTY GOSPODARKI NARODOWEJ WEDŁUG SEKTORÓW WŁASNOŚCI ORAZ SEKCJI I DZIAŁÓW W MIASTACH NA PRAWACH POWIATU (cd.)**
 B. ŁOMŻA (cd.)
 Stan w dniu 31 XII

SEKCJE I DZIAŁY		Ogółem ¹	Sektor		
			publiczny	prywatny	
				razem	w tym osoby fizyczne prowadzące działalność gospodarczą
a – 2015 b – 2016 c – 2015=100					
Zakwaterowanie i gastronomia^Δ	a	157	3	154	108
	b	156	3	153	105
	c	99,4	100,0	99,4	97,2
Zakwaterowanie	b	17	3	14	8
Gastronomia ^Δ	b	139	–	139	97
Informacja i komunikacja	a	136	1	133	109
	b	145	1	143	115
	c	106,6	100,0	107,5	105,5
Działalność wydawnicza	b	6	–	6	2
Produkcja filmów, programów telewizyjnych i nagrań ^Δ	b	22	–	21	19
Nadawanie programów ogólnodostępnych abonamentowych	b	2	–	2	1
Telekomunikacja	b	10	–	10	7
Działalność związana z oprogramowaniem i doradztwo w zakresie informatyki ^Δ	b	80	–	80	66
Działalność usługowa w zakresie informacji	b	25	1	24	20
Działalność finansowa i ubezpieczeniowa	a	254	1	251	228
	b	248	1	246	224
	c	97,6	100,0	98,0	98,2
Finansowa działalność usługowa ^Δ	b	30	1	28	17
Ubezpieczenia, reasekuracja i fundusze emerytalne ^Δ	b	5	–	5	5
Działalność wspomagająca usługi finansowe oraz ubezpieczenia i fundusze emerytalne	b	213	–	213	202
Obsługa rynku nieruchomości^Δ	a	169	17	152	52
	b	171	17	154	52
	c	101,2	100,0	101,3	100,0
Działalność profesjonalna, naukowa i techniczna	a	569	3	564	488
	b	592	3	584	503
	c	104,0	100,0	103,5	103,1
Działalność prawnicza, rachunkowo-księgowa i doradztwo podatkowe	b	149	1	147	131
Działalność firm centralnych; doradztwo w zarządzaniu ^Δ	b	54	2	52	33
Działalność w zakresie architektury i inżynierii; badania i analizy techniczne	b	181	–	181	158
Badania naukowe i prace rozwojowe	b	7	–	3	1
Reklama, badanie rynku i opinii publicznej	b	47	–	47	37
Pozostała działalność profesjonalna, naukowa i techniczna	b	128	–	128	117
Działalność weterynaryjna	b	26	–	26	26

¹ W podziale według sektorów własności – bez podmiotów, dla których informacja o formie własności nie występuje w rejestrze REGON.

TABL. 12. **PODMIOTY GOSPODARKI NARODOWEJ WEDŁUG SEKTORÓW WŁASNOŚCI ORAZ SEKCJI I DZIAŁÓW W MIASTACH NA PRAWACH POWIATU (cd.)**
 B. ŁOMŻA (dok.)
 Stan w dniu 31 XII

SEKCJE I DZIAŁY		Ogółem ¹	Sektor		
			publiczny	prywatny	
				razem	w tym osoby fizyczne prowadzące działalność gospodarczą
a – 2015 b – 2016 c – 2015=100					
Administrowanie i działalność wspierająca^Δ	a	152	1	149	120
	b	158	1	155	122
	c	103,9	100,0	104,0	101,7
Wynajem i dzierżawa	b	17	–	16	14
Działalność związana z zatrudnieniem	b	3	–	3	1
Działalność związana z turystyką ^Δ	b	24	–	24	15
Działalność detektywistyczna i ochroniarska	b	13	–	12	6
Utrzymanie porządku w budynkach i zagospodarowanie zieleni ^Δ	b	65	1	64	60
Administracyjna obsługa biur; wspomaganie działalności gospodarczej ^Δ	b	36	–	36	26
Administracja publiczna i obrona narodu; obowiązkowe zabezpieczenia społeczne	a	22	22	–	–
	b	22	22	–	–
	c	100,0	100,0	x	x
Edukacja	a	262	84	177	105
	b	258	84	174	100
	c	98,5	100,0	98,3	95,2
Opieka zdrowotna i pomoc społeczna	a	443	15	427	395
	b	450	15	433	398
	c	101,6	100,0	101,4	100,8
Opieka zdrowotna	b	433	4	428	395
Pomoc społeczna z zakwaterowaniem	b	5	4	–	–
Pomoc społeczna bez zakwaterowania	b	12	7	5	3
Działalność związana z kulturą, rozrywką i rekreacją	a	116	8	107	43
	b	118	8	109	43
	c	101,7	100,0	101,9	100,0
Działalność twórcza związana z kulturą i rozrywką	b	24	4	20	19
Działalność bibliotek, archiwów, muzeów oraz pozostała działalność związana z kulturą ..	b	7	3	4	3
Działalność związana z grami losowymi i zakładami wzajemnymi	b	3	–	3	3
Działalność sportowa, rozrywkowa i rekreacyjna	b	84	1	82	18
Pozostała działalność usługowa	a	455	–	455	230
	b	449	–	449	221
	c	98,7	x	98,7	96,1
Działalność organizacji członkowskich	b	218	–	218	–
Naprawa i konserwacja komputerów i artykułów użytku osobistego i domowego	b	48	–	48	45
Pozostała indywidualna działalność usługowa	b	183	–	183	176

¹ W podziale według sektorów własności – bez podmiotów, dla których informacja o formie własności nie występuje w rejestrze REGON.

TABL. 12. **PODMIOTY GOSPODARKI NARODOWEJ WEDŁUG SEKTORÓW WŁASNOŚCI ORAZ SEKCJI I DZIAŁÓW W MIASTACH NA PRAWACH POWIATU (cd.)**
C. SUWAŁKI
Stan w dniu 31 XII

SEKCJE I DZIAŁY		Ogółem ¹	Sektor		
			publiczny	prywatny	
				razem	w tym osoby fizyczne prowadzące działalność gospodarczą
a – 2015 b – 2016 c – 2015=100					
O G Ó Ł E M²	a	6930	227	6662	5173
	b	6900	228	6636	5075
	c	99,6	100,4	99,6	98,1
Rolnictwo, leśnictwo, łowiectwo i rybactwo	a	69	1	66	45
	b	68	1	65	43
	c	98,6	100,0	98,5	95,6
Uprawy rolne, chów i hodowla zwierząt, łowiectwo ^Δ	b	37	–	37	24
Leśnictwo i pozyskiwanie drewna	b	27	1	24	16
Rybactwo	b	4	–	4	3
Górnictwo i wydobywanie	a	19	–	19	13
	b	17	–	17	10
	c	89,5	x	89,5	76,9
Przetwórstwo przemysłowe	a	526	–	521	382
	b	521	–	516	369
	c	99,0	x	99,0	96,6
Produkcja artykułów spożywczych	b	59	–	59	39
Produkcja napojów	b	8	–	8	3
Produkcja wyrobów tekstylnych	b	10	–	10	7
Produkcja odzieży	b	39	–	39	30
Produkcja skór i wyrobów skórzanych ^Δ	b	2	–	2	2
Produkcja wyrobów z drewna, korka, słomy i wikliny ^Δ	b	48	–	47	28
Produkcja papieru i wyrobów z papieru	b	14	–	14	8
Poligrafia i reprodukcja zapisanych nośników informacji	b	24	–	24	19
Produkcja chemikaliów i wyrobów chemicznych	b	2	–	2	1
Produkcja wyrobów z gumy i tworzyw sztucznych	b	23	–	23	11
Produkcja wyrobów z pozostałych mineralnych surowców niemetalicznych	b	32	–	31	22
Produkcja wyrobów z metali ^Δ	b	63	–	63	47
Produkcja komputerów, wyrobów elektronicznych i optycznych	b	7	–	5	–
Produkcja urządzeń elektrycznych	b	7	–	7	2
Produkcja maszyn i urządzeń ^Δ	b	12	–	11	6
Produkcja pojazdów samochodowych, przyczep i naczep ^Δ	b	1	–	1	1

¹ W podziale według sektorów własności – bez podmiotów, dla których informacja o formie własności nie występuje w rejestrze REGON.
² W podziale według rodzajów działalności – bez podmiotów, dla których informacja o przeważającym rodzaju działalności nie występuje w rejestrze REGON.

TABL. 12. **PODMIOTY GOSPODARKI NARODOWEJ WEDŁUG SEKTORÓW WŁASNOŚCI ORAZ SEKCJI I DZIAŁÓW W MIASTACH NA PRAWACH POWIATU (cd.)**
C. SUWAŁKI (cd.)
Stan w dniu 31 XII

SEKCJE I DZIAŁY		Ogółem ¹	Sektor		
			publiczny	prywatny	
				razem	w tym osoby fizyczne prowadzące działalność gospodarczą
a – 2015 b – 2016 c – 2015=100					
Przetwórstwo przemysłowe (dok.)					
Produkcja pozostałego sprzętu transportowego	b	5	–	5	5
Produkcja mebli	b	71	–	71	56
Pozostała produkcja wyrobów	b	45	–	45	39
Naprawa, konserwacja i instalowanie maszyn i urządzeń	b	49	–	49	43
Wytwarzanie i zaopatrywanie w energię elektryczną, gaz, parę wodną i gorącą wodę^Δ	a	16	1	13	4
	b	29	1	26	4
	c	181,3	100,0	200,0	100,0
Dostawa wody; gospodarowanie ściekami i odpadami; rekultywacja^Δ	a	13	2	10	9
	b	12	2	9	8
	c	92,3	100,0	90,0	88,9
Pobór, uzdatnianie i dostarczanie wody	b	1	–	1	1
Odprowadzanie i oczyszczanie ścieków	b	2	1	1	1
Gospodarka odpadami; odzysk surowców ^Δ	b	9	1	7	6
Budownictwo	a	688	1	686	590
	b	698	1	696	599
	c	101,5	100,0	101,5	101,5
Budowa budynków ^Δ	b	299	–	298	247
Budowa obiektów inżynierii lądowej i wodnej ^Δ	b	48	1	47	34
Roboty budowlane specjalistyczne	b	351	–	351	318
Handel; naprawa pojazdów samochodowych^Δ ..	a	1864	2	1853	1465
	b	1795	2	1785	1380
	c	96,3	100,0	96,3	94,2
Handel hurtowy i detaliczny pojazdami samochodowymi oraz ich naprawa ^Δ	b	255	–	254	209
Handel hurtowy ^Δ	b	422	2	413	233
Handel detaliczny ^Δ	b	1118	–	1118	938
Transport i gospodarka magazynowa	a	629	3	623	574
	b	634	3	631	574
	c	100,8	100,0	101,3	100,0
Transport lądowy i rurociągowy ^Δ	b	602	2	600	554
Magazynowanie i działalność usługowa wspomagająca transport	b	31	1	30	19
Działalność pocztowa i kurierska	b	1	–	1	1

¹ W podziale według sektorów własności – bez podmiotów, dla których informacja o formie własności nie występuje w rejestrze REGON.

TABL. 12. **PODMIOTY GOSPODARKI NARODOWEJ WEDŁUG SEKTORÓW WŁASNOŚCI ORAZ SEKCJI I DZIAŁÓW W MIASTACH NA PRAWACH POWIATU (cd.)**
C. SUWAŁKI (cd.)
Stan w dniu 31 XII

SEKCJE I DZIAŁY		Ogółem ¹	Sektor		
			publiczny	prywatny	
				razem	w tym osoby fizyczne prowadzące działalność gospodarczą
a – 2015 b – 2016 c – 2015=100					
Zakwaterowanie i gastronomia^Δ	a	185	2	182	142
	b	179	2	176	134
	c	96,8	100,0	96,7	94,4
Zakwaterowanie	b	28	2	26	19
Gastronomia ^Δ	b	151	–	150	115
Informacja i komunikacja	a	153	–	150	120
	b	159	–	156	124
	c	103,9	x	104,0	103,3
Działalność wydawnicza	b	23	–	23	13
Produkcja filmów, programów telewizyjnych i nagrań ^Δ	b	17	–	17	14
Nadawanie programów ogólnodostępnych abonamentowych	b	6	–	6	3
Telekomunikacja	b	12	–	12	11
Działalność związana z oprogramowaniem i doradztwo w zakresie informatyki ^Δ	b	79	–	76	67
Działalność usługowa w zakresie informacji	b	22	–	22	16
Działalność finansowa i ubezpieczeniowa	a	269	–	267	237
	b	265	–	262	231
	c	98,5	x	98,1	97,5
Finansowa działalność usługowa ^Δ	b	52	–	50	28
Działalność wspomagająca usługi finansowe oraz ubezpieczenia i fundusze emerytalne	b	213	–	212	203
Obsługa rynku nieruchomości^Δ	a	259	89	170	49
	b	267	88	179	50
	c	103,1	98,9	105,3	102,0
Działalność profesjonalna, naukowa i techniczna	a	646	1	642	561
	b	650	1	647	561
	c	100,6	100,0	100,8	100,0
Działalność prawnicza, rachunkowo-księgową i doradztwo podatkowe	b	154	1	153	130
Działalność firm centralnych; doradztwo w zarządzaniu ^Δ	b	44	–	44	33
Działalność w zakresie architektury i inżynierii; badania i analizy techniczne	b	179	–	179	156
Badania naukowe i prace rozwojowe	b	6	–	5	1
Reklama, badanie rynku i opinii publicznej	b	58	–	58	50
Pozostała działalność profesjonalna, naukowa i techniczna	b	183	–	182	169
Działalność weterynaryjna	b	26	–	26	22

¹ W podziale według sektorów własności – bez podmiotów, dla których informacja o formie własności nie występuje w rejestrze REGON.

TABL. 12. **PODMIOTY GOSPODARKI NARODOWEJ WEDŁUG SEKTORÓW WŁASNOŚCI ORAZ SEKCJI I DZIAŁÓW W MIASTACH NA PRAWACH POWIATU (dok.)**
C. SUWAŁKI (dok.)
Stan w dniu 31 XII

SEKCJE I DZIAŁY		Ogółem ¹	Sektor		
			publiczny	prywatny	
				razem	w tym osoby fizyczne prowadzące działalność gospodarczą
a – 2015 b – 2016 c – 2015=100					
Administrowanie i działalność wspierająca^Δ	a	163	–	163	138
	b	157	–	157	134
	c	96,3	x	96,3	97,1
Wynajem i dzierżawa	b	24	–	24	22
Działalność związana z zatrudnieniem	b	3	–	3	2
Działalność związana z turystyką ^Δ	b	23	–	23	14
Działalność detektywistyczna i ochroniarska	b	8	–	8	7
Utrzymanie porządku w budynkach i zagospodarowanie zieleni ^Δ	b	54	–	54	50
Administracyjna obsługa biur; wspomaganie działalności gospodarczej ^Δ	b	45	–	45	39
Administracja publiczna i obrona narodowa; obowiązkowe zabezpieczenia społeczne	a	23	23	–	–
	b	24	23	1	–
	c	104,3	100,0	x	x
Edukacja	a	269	84	185	113
	b	271	86	185	112
	c	100,7	102,4	100,0	99,1
Opieka zdrowotna i pomoc społeczna	a	468	12	456	421
	b	475	12	463	428
	c	101,5	100,0	101,5	101,7
Opieka zdrowotna	b	449	5	444	414
Pomoc społeczna z zakwaterowaniem	b	4	3	1	–
Pomoc społeczna bez zakwaterowania	b	22	4	18	14
Działalność związana z kulturą, rozrywką i rekreacją	a	108	6	102	47
	b	110	6	103	47
	c	101,9	100,0	101,0	100,0
Działalność twórcza związana z kulturą i rozrywką	b	17	1	16	15
Działalność bibliotek, archiwów, muzeów oraz pozostała działalność związana z kulturą ..	b	5	4	1	–
Działalność związana z grami losowymi i zakładami wzajemnymi	b	1	–	1	1
Działalność sportowa, rozrywkowa i rekreacyjna	b	87	1	85	31
Pozostała działalność usługowa	a	549	–	549	263
	b	558	–	556	267
	c	101,6	x	101,3	101,5
Działalność organizacji członkowskich	b	278	–	276	–
Naprawa i konserwacja komputerów i artykułów użytku osobistego i domowego	b	58	–	58	54
Pozostała indywidualna działalność usługowa	b	222	–	222	213

¹ W podziale według sektorów własności – bez podmiotów, dla których informacja o formie własności nie występuje w rejestrze REGON.

TABL. 13. **PODMIOTY GOSPODARKI NARODOWEJ WEDŁUG FORM ORGANIZACYJNO-PRAWNYCH ORAZ PODREGIONÓW, POWIATÓW I GMIN**
Stan w dniu 31 XII

WYSZCZEGÓLNIENIE		Ogółem	W tym					stowarzy- szenia i or- ganizacje społeczne
			spółki handlowe		spółki cywilne	spółdziel- nie	fundacje	
			razem	w tym z o.o.				
a – 2015 b – 2016 c – 2015=100								
W O J E W Ó D Z T W O	a	99309	6490	4804	5087	499	503	3426
	b	99956	7114	5334	5114	498	563	3498
	c	100,7	109,6	111,0	100,5	99,8	111,9	102,1
PODREGION BIAŁOSTOCKI	a	50725	4384	3253	2649	177	358	1515
	b	51362	4845	3640	2664	175	403	1551
	c	101,3	110,5	111,9	100,6	98,9	112,6	102,4
Powiat białostocki	a	12369	673	449	493	59	48	351
	b	12594	743	499	491	57	57	362
	c	101,8	110,4	111,1	99,6	96,6	118,8	103,1
Gminy miejsko-wiejskie:								
Choroszcz	b	1348	109	78	52	5	8	36
Czarna Białostocka	b	833	40	32	22	3	4	23
Łapy	b	1676	60	37	54	9	7	48
Michałowó	b	392	13	10	14	5	6	20
Supraśl	b	1713	137	85	83	2	8	37
Suraż	b	144	7	3	3	1	–	13
Tykocin	b	323	15	12	12	1	2	18
Wasilków	b	1684	91	62	88	5	7	33
Zabłudów	b	682	56	38	24	5	3	26
Gminy wiejskie:								
Dobrzyniewo Duże	b	856	38	25	26	3	1	18
Gródek	b	343	18	13	17	6	1	18
Juchnowiec Kościelny	b	1743	129	86	74	10	6	41
Poświętne	b	171	3	3	3	1	–	5
Turośń Kościelna	b	564	24	14	13	1	4	19
Zawady	b	122	3	1	6	–	–	7
Powiat sokólski	a	3949	161	120	110	28	18	205
	b	3924	170	129	110	27	18	209
	c	99,4	105,6	107,5	100,0	96,4	100,0	102,0
Gminy miejsko-wiejskie:								
Dąbrowa Białostocka	b	655	19	15	15	4	2	34
Krynki	b	183	6	5	4	3	4	11
Sokółka	b	1889	97	75	63	8	5	81
Suchowola	b	307	10	8	6	3	2	21
Gminy wiejskie:								
Janów	b	183	4	3	4	3	3	12
Korycin	b	162	14	10	8	1	–	11
Kuźnica	b	200	13	8	5	1	1	7
Nowy Dwór	b	74	1	1	–	2	–	9
Sidra	b	125	2	2	2	2	1	12
Szudziałowo	b	146	4	2	3	–	–	11
Miasto na prawach powiatu:								
Białystok	a	34407	3550	2684	2046	90	292	959
	b	34844	3932	3012	2063	91	328	980
	c	101,3	110,8	112,2	100,8	101,1	112,3	102,2

TABL. 13. **PODMIOTY GOSPODARKI NARODOWEJ WEDŁUG FORM ORGANIZACYJNO-PRAWNYCH ORAZ PODREGIONÓW, POWIATÓW I GMIN (cd.)**
Stan w dniu 31 XII

WYSZCZEGÓLNIENIE		Ogółem	W tym					stowarzy- szenia i or- ganizacje społeczne
			spółki handlowe		spółki cywilne	spółdziel- nie	fundacje	
			razem	w tym z o.o.				
a – 2015 b – 2016 c – 2015=100								
PODREGION ŁOMŻYŃSKI	a	28717	1121	822	1328	203	75	1136
	b	28701	1218	901	1336	205	83	1155
	c	99,9	108,7	109,6	100,6	101,0	110,7	101,7
Powiat bielski	a	3819	184	135	141	39	10	146
	b	3827	198	148	143	39	10	149
	c	100,2	107,6	109,6	101,4	100,0	100,0	102,1
Gminy miejskie:								
Bielsk Podlaski	b	2266	143	103	102	16	7	53
Brańsk	b	348	15	10	13	4	–	8
Gminy wiejskie:								
Bielsk Podlaski	b	342	15	14	8	8	–	27
Boćki	b	202	4	4	3	3	–	13
Brańsk	b	234	6	5	5	1	–	15
Orla	b	147	11	9	7	5	2	11
Rudka	b	104	1	–	2	1	–	6
Wyszki	b	184	3	3	3	1	1	16
Powiat hajnowski	a	2988	103	86	100	26	10	155
	b	2959	110	93	99	26	9	155
	c	99,0	106,8	108,1	99,0	100,0	90,0	100,0
Gmina miejska:								
Hajnówka	b	1595	56	46	67	8	5	56
Gmina miejsko-wiejska:								
Kleszczele	b	141	6	6	7	1	–	14
Gminy wiejskie:								
Białowieża	b	225	10	9	5	1	2	21
Czeremcha	b	131	3	3	1	–	–	6
Czyże	b	101	2	2	3	2	–	7
Dubicze Cerkiewne	b	121	2	2	–	1	–	9
Hajnówka	b	284	8	4	5	3	1	13
Narew	b	176	12	10	3	7	1	14
Narewka	b	185	11	11	8	3	–	15
Powiat kolneński	a	2451	52	31	102	14	4	96
	b	2432	55	34	105	15	4	97
	c	99,2	105,8	109,7	102,9	107,1	100,0	101,0
Gmina miejska:								
Kolno	b	1004	35	18	59	9	1	29
Gmina miejsko-wiejska:								
Stawiski	b	348	4	2	22	2	1	20
Gminy wiejskie:								
Grabowo	b	165	5	5	5	1	–	9
Kolno	b	454	5	4	9	1	–	17
Mały Płock	b	207	4	3	9	1	1	10
Turośl	b	254	2	2	1	1	1	12

TABL. 13. **PODMIOTY GOSPODARKI NARODOWEJ WEDŁUG FORM ORGANIZACYJNO-PRAWNYCH ORAZ PODREGIONÓW, POWIATÓW I GMIN (cd.)**
Stan w dniu 31 XII

WYSZCZEGÓLNIENIE	Ogółem	W tym						
		spółki handlowe		spółki cywilne	spółdzielnie	fundacje	stowarzyszenia i organizacje społeczne	
		razem	w tym z o.o.					
a – 2015 b – 2016 c – 2015=100								
Powiat łomżyński	a	3013	78	58	120	23	9	152
	b	3011	83	63	122	26	11	155
	c	99,9	106,4	108,6	101,7	113,0	122,2	102,0
Gminy miejsko-wiejskie:								
Jedwabne	b	240	6	2	10	2	2	15
Nowogród	b	261	12	10	12	5	1	17
Gminy wiejskie:								
Łomża	b	843	12	8	33	3	3	23
Miastkowo	b	205	3	2	9	2	1	18
Piątnica	b	675	27	21	31	5	2	36
Przytuły	b	79	1	1	–	–	–	4
Śniadowo	b	327	10	10	14	6	1	19
Wizna	b	181	3	2	7	2	1	17
Zbójna	b	200	9	7	6	1	–	6
Powiat siemiatycki	a	2750	83	59	86	24	6	144
	b	2777	89	64	86	24	8	146
	c	101,0	107,2	108,5	100,0	100,0	133,3	101,4
Gmina miejska:								
Siemiatycze	b	1299	45	31	58	9	4	37
Gmina miejsko-wiejska:								
Drohiczyn	b	364	7	4	10	3	3	31
Gminy wiejskie:								
Dziadkowice	b	117	4	4	3	2	–	11
Grodzisk	b	163	8	4	1	1	–	9
Mielnik	b	136	1	1	6	2	–	14
Milejczyce	b	72	4	4	1	–	1	4
Nurzec-Stacja	b	163	8	6	3	5	–	10
Perlejewo	b	151	2	2	2	2	–	12
Siemiatycze	b	312	10	8	2	–	–	18
Powiat wysokomazowiecki	a	4132	114	69	178	27	6	177
	b	4100	130	77	175	27	7	179
	c	99,2	114,0	111,6	98,3	100,0	116,7	101,1
Gmina miejska:								
Wysokie Mazowieckie	b	1066	44	22	62	8	1	29
Gminy miejsko-wiejskie:								
Ciechanowiec	b	712	20	15	34	3	4	38
Czyżew	b	459	15	9	25	4	–	18
Szepietowo	b	511	28	16	19	4	–	23
Gminy wiejskie:								
Klukowo	b	212	6	2	5	1	–	16
Kobylin-Borzymy	b	128	–	–	–	1	–	11
Kulesze Kościelne	b	145	1	1	1	1	–	5
Nowe Piekuty	b	244	2	1	7	–	–	13
Sokoły	b	309	11	9	12	5	1	10
Wysokie Mazowieckie	b	314	3	2	10	–	1	16

TABL. 13. **PODMIOTY GOSPODARKI NARODOWEJ WEDŁUG FORM ORGANIZACYJNO-PRAWNYCH ORAZ PODREGIONÓW, POWIATÓW I GMIN (cd.)**
Stan w dniu 31 XII

WYSZCZEGÓLNIENIE		Ogółem	W tym					stowarzy- szenia i or- ganizacje społeczne
			spółki handlowe		spółki cywilne	spółdziel- nie	fundacje	
			razem	w tym z o.o.				
a – 2015 b – 2016 c – 2015=100								
Powiat zambrowski	a	3258	127	85	174	21	6	89
	b	3292	139	94	176	20	6	91
	c	101,0	109,4	110,6	101,1	95,2	100,0	102,2
Gmina miejska:								
Zambrów	b	1945	87	64	121	8	5	38
Gminy wiejskie:								
Kołaki Kościelne	b	139	2	2	5	1	–	8
Rutki	b	298	15	8	17	3	–	14
Szumowo	b	286	14	10	15	5	–	13
Zambrów	b	624	21	10	18	3	1	18
Miasto na prawach powiatu:								
Łomża	a	6306	380	299	427	29	24	177
	b	6303	414	328	430	28	28	183
	c	100,0	108,9	109,7	100,7	96,6	116,7	103,4
PODREGION SUWALSKI	a	19867	985	729	1110	119	70	775
	b	19893	1051	793	1114	118	77	792
	c	100,1	106,7	108,8	100,4	99,2	110,0	102,2
Powiat augustowski	a	4295	174	119	229	19	13	167
	b	4256	178	119	225	19	15	171
	c	99,1	102,3	100,0	98,3	100,0	115,4	102,4
Gmina miejska:								
Augustów	b	2764	148	105	180	10	10	96
Gmina miejsko-wiejska:								
Lipsk	b	233	8	4	10	2	1	13
Gminy wiejskie:								
Augustów	b	340	6	1	8	1	1	19
Bargłów Kościelny	b	232	5	2	7	3	–	10
Nowinka	b	196	3	2	5	1	2	8
Płaska	b	239	2	2	4	–	–	11
Sztabin	b	252	6	3	11	2	1	14
Powiat grajewski	a	3118	103	71	194	24	7	130
	b	3105	106	78	194	24	7	131
	c	99,6	102,9	109,9	100,0	100,0	100,0	100,8
Gmina miejska:								
Grajewo	b	1888	81	59	142	11	6	55
Gminy miejsko-wiejskie:								
Rajgród	b	316	5	4	15	6	1	21
Szczuczyn	b	345	8	6	12	3	–	14
Gminy wiejskie:								
Grajewo	b	256	9	7	8	2	–	20
Radziłów	b	176	2	2	11	2	–	13
Wąsosz	b	124	1	–	6	–	–	8

TABL. 13. **PODMIOTY GOSPODARKI NARODOWEJ WEDŁUG FORM ORGANIZACYJNO-PRAWNYCH ORAZ PODREGIONÓW, POWIATÓW I GMIN (dok.)**
Stan w dniu 31 XII

WYSZCZEGÓLNIENIE		Ogółem	W tym					stowarzy- szenia i or- ganizacje społeczne
			spółki handlowe		spółki cywilne	spółdziel- nie	fundacje	
			razem	w tym z o.o.				
a – 2015 b – 2016 c – 2015=100								
Powiat moniecki	a	2339	77	56	84	21	6	107
	b	2392	82	62	89	21	5	110
	c	102,3	106,5	110,7	106,0	100,0	83,3	102,8
Gminy miejsko-wiejskie:								
Goniądz	b	276	12	11	11	2	1	21
Knyszyn	b	316	8	6	12	1	1	11
Mońki	b	1098	39	26	48	13	3	35
Gminy wiejskie:								
Jasionówka	b	130	6	5	3	–	–	8
Jaświły	b	185	4	4	9	2	–	12
Krypno	b	226	9	9	3	–	–	10
Trzcianne	b	161	4	1	3	3	–	13
Powiat sejneński	a	1262	41	34	52	10	6	74
	b	1267	42	35	51	9	7	77
	c	100,4	102,4	102,9	98,1	90,0	116,7	104,1
Gmina miejska:								
Sejny	b	462	16	10	19	5	2	30
Gminy wiejskie:								
Giby	b	165	2	2	3	1	3	10
Krasnopol	b	187	2	2	7	–	–	9
Puńsk	b	233	21	20	13	3	2	13
Sejny	b	220	1	1	9	–	–	15
Powiat suwalski	a	1923	68	54	64	14	9	94
	b	1973	69	58	64	15	10	97
	c	102,6	101,5	107,4	100,0	107,1	111,1	103,2
Gminy wiejskie:								
Bakałarzewo	b	148	6	6	2	1	2	10
Filipów	b	177	3	3	5	2	1	11
Jeleniewo	b	158	2	2	5	1	1	8
Przerośl	b	135	4	4	7	1	1	9
Raczki	b	306	5	2	3	3	–	11
Rutka-Tartak	b	93	1	1	3	1	–	5
Suwałki	b	645	37	31	31	3	4	27
Szypliszki	b	185	9	7	4	2	1	10
Wiżajny	b	126	2	2	4	1	–	6
Miasto na prawach powiatu:								
Suwałki	a	6930	522	395	487	31	29	203
	b	6900	574	441	491	30	33	206
	c	99,6	110,0	111,6	100,8	96,8	113,8	101,5

TABL. 14. **PODMIOTY GOSPODARKI NARODOWEJ WEDŁUG WYBRANYCH SEKCJI ORAZ PODREGIONÓW, POWIATÓW I GMIN**
Stan w dniu 31 XII

WYSZCZEGÓLNIENIE	Ogółem	W tym											
		rolnictwo, leśnictwo, łowiectwo i rybactwo	przetwórstwo przemysłowe	budownictwo	handel; naprawa pojazdów samochodowych ^Δ	transport i gospodarka magazynowa	zakwaterowanie i gastronomia ^Δ	działalność finansowa i ubezpieczeniowa	obsługa rynku nieruchomości ^Δ	edukacja	opieka zdrowotna i pomoc społeczna	pozostała działalność usługowa	
a – 2015													
b – 2016													
c – 2015=100													
W O J E W Ó D Z - T W O	a 99309	2975	8082	12567	25465	7097	2416	3093	3068	3556	6563	7717	
	b 99956	2902	8099	12806	24929	7131	2409	3012	3186	3619	6788	7722	
	c 100,7	97,5	100,2	101,9	97,9	100,5	99,7	97,4	103,8	101,8	103,4	100,1	
PODREGION BIAŁOSTOCKI	a 50725	747	3861	5852	13201	3712	1082	1663	1790	1702	3828	3870	
	b 51362	746	3909	5950	12945	3693	1095	1618	1860	1768	3969	3943	
	c 101,3	99,9	101,2	101,7	98,1	99,5	101,2	97,3	103,9	103,9	103,7	101,9	
Powiat białostocki	a 12369	363	1233	1827	3269	892	290	299	287	329	671	933	
	b 12594	351	1271	1886	3205	914	282	299	295	344	721	962	
	c 101,8	96,7	103,1	103,2	98,0	102,5	97,2	100,0	102,8	104,6	107,5	103,1	
Gminy miejsko-wiejskie:													
Choroszcz	b 1348	19	128	201	354	96	19	33	32	33	79	93	
Czarna Białostocka	b 833	21	145	105	210	49	17	17	34	19	27	85	
Łapy	b 1676	20	136	285	439	137	34	41	52	44	88	150	
Michałowice	b 392	53	34	31	95	15	10	5	22	15	15	45	
Supraśl	b 1713	24	171	232	433	122	60	30	36	46	143	116	
Surz	b 144	4	14	30	26	9	7	1	–	7	1	21	
Tykocin	b 323	25	27	53	83	18	13	5	5	15	10	19	
Wasilków	b 1684	37	164	216	470	104	24	43	34	50	115	113	
Zabłudów	b 682	17	93	129	136	41	18	17	12	15	31	56	
Gminy wiejskie:													
Dobrzyniewo													
Duże	b 856	13	79	191	205	78	22	16	7	23	35	68	
Gródek	b 343	36	38	45	64	18	18	14	11	9	10	23	
Juchnowiec													
Kościelny	b 1743	27	160	223	494	152	33	54	35	38	118	118	
Poświętne	b 171	30	11	31	40	14	1	3	2	5	2	9	
Turośń													
Kościelna	b 564	16	60	95	126	52	4	15	12	17	44	36	
Zawady	b 122	9	11	19	30	9	2	5	1	8	3	10	
Powiat sokólski	a 3949	201	386	461	999	271	95	122	115	159	206	366	
	b 3924	196	387	474	968	270	86	117	116	156	209	368	
	c 99,4	97,5	100,3	102,8	96,9	99,6	90,5	95,9	100,9	98,1	101,5	100,5	
Gminy miejsko-wiejskie:													
Dąbrowa													
Białostocka	b 655	28	59	83	162	32	14	18	23	37	43	61	
Krynki	b 183	13	13	11	29	24	14	5	14	4	5	29	
Sokółka	b 1889	45	204	203	519	141	37	69	55	61	134	157	
Suchowola	b 307	41	25	56	61	10	7	7	–	14	7	32	
Gminy wiejskie:													
Janów	b 183	16	14	31	38	4	3	2	2	12	4	28	
Korycin	b 162	8	27	18	46	10	2	2	1	7	4	7	
Kuźnica	b 200	8	19	27	50	26	7	9	3	5	7	11	
Nowy Dwór	b 74	6	2	17	10	5	–	–	4	5	2	11	
Sidra	b 125	8	11	15	27	5	1	4	4	6	2	16	
Szudziałowo	b 146	23	13	13	26	13	1	1	10	5	1	16	

TABL. 14. **PODMIOTY GOSPODARKI NARODOWEJ WEDŁUG WYBRANYCH SEKCJI ORAZ PODREGIONÓW, POWIATÓW I GMIN (cd.)**
Stan w dniu 31 XII

WYSZCZEGÓLNIENIE	Ogółem	W tym											
		rolnictwo, leśnictwo, łowiectwo i rybactwo	przetwórstwo przemysłowe	budownictwo	handel; naprawa pojazdów samochodowych ^Δ	transport i gospodarka magazynowa	zakwaterowanie i gastronomia ^Δ	działalność finansowa i ubezpieczeniowa	obsługa rynku nieruchomości ^Δ	edukacja	opieka zdrowotna i pomoc społeczna	pozostała działalność usługowa	
a – 2015													
b – 2016													
c – 2015=100													
Miasto na prawach powiatu:													
Białystok	a	34407	183	2242	3564	8933	2549	697	1242	1388	1214	2951	2571
	b	34844	199	2251	3590	8772	2509	727	1202	1449	1268	3039	2613
	c	101,3	108,7	100,4	100,7	98,2	98,4	104,3	96,8	104,4	104,4	103,0	101,6
PODREGION ŁOMŻYŃSKI													
	a	28717	1281	2662	4354	7254	1790	684	792	660	1043	1638	2228
	b	28701	1255	2621	4439	7103	1814	689	779	693	1028	1678	2222
	c	99,9	98,0	98,5	102,0	97,9	101,3	100,7	98,4	105,0	98,6	102,4	99,7
Powiat bielski													
	a	3819	205	381	563	984	206	67	95	88	134	213	295
	b	3827	203	374	563	965	201	68	94	111	132	235	296
	c	100,2	99,0	98,2	100,0	98,1	97,6	101,5	98,9	126,1	98,5	110,3	100,3
Gminy miejskie:													
Bielsk Podlaski	b	2266	38	192	285	616	127	44	74	87	75	187	175
Brańsk	b	348	7	61	48	112	20	4	8	8	8	14	21
Gminy wiejskie:													
Bielsk Podlaski	b	342	32	36	70	70	11	8	4	3	10	10	30
Boćki	b	202	27	13	45	36	6	3	3	2	5	9	19
Brańsk	b	234	44	31	34	49	13	2	–	2	12	6	9
Orla	b	147	15	21	15	24	15	4	1	2	5	4	20
Rudka	b	104	14	5	25	22	2	1	2	3	10	2	7
Wyszki	b	184	26	15	41	36	7	2	2	4	7	3	15
Powiat hajnowski													
	a	2988	120	427	326	599	82	156	93	113	109	195	326
	b	2959	130	419	311	578	85	163	95	114	111	193	320
	c	99,0	108,3	98,1	95,4	96,5	103,7	104,5	102,2	100,9	101,8	99,0	98,2
Gmina miejska:													
Hajnówka	b	1595	17	212	164	372	48	57	59	81	65	137	163
Gmina miejsko-wiejska:													
Kleszczele	b	141	10	23	17	24	5	4	4	5	5	6	14
Gminy wiejskie:													
Białowieża	b	225	17	12	7	20	6	64	3	2	7	8	25
Czeremcha	b	131	7	7	21	33	4	3	4	10	6	6	17
Czyże	b	101	12	7	21	12	5	2	3	–	3	6	9
Dubicze													
Cerkiewne	b	121	7	46	6	10	–	7	–	–	3	2	23
Hajnówka	b	284	23	61	36	38	6	9	13	3	9	17	33
Narew	b	176	21	32	17	28	5	4	6	2	8	5	18
Narewka	b	185	16	19	22	41	6	13	3	11	5	6	18

TABL. 14. **PODMIOTY GOSPODARKI NARODOWEJ WEDŁUG WYBRANYCH SEKCJI ORAZ PODREGIONÓW, POWIATÓW I GMIN (cd.)**
Stan w dniu 31 XII

WYSZCZEGÓLNIENIE	Ogółem	W tym										
		rolnictwo, leśnictwo, łowiectwo i rybactwo	przetwórstwo przemysłowe	budownictwo	handel; naprawa pojazdów samochodowych ^Δ	transport i gospodarka magazynowa	zakwaterowanie i gastronomia ^Δ	działalność finansowa i ubezpieczeniowa	obsługa rynku nieruchomości ^Δ	edukacja	opieka zdrowotna i pomoc społeczna	pozostała działalność usługowa
a – 2015 b – 2016 c – 2015=100												
Powiat kolneński	a 2451 b 2432 c 99,2	205 195 95,1	170 168 98,8	409 428 104,6	672 664 98,8	122 133 109,0	54 51 94,4	53 54 101,9	53 53 100,0	77 75 97,4	102 99 97,1	155 147 94,8
Gmina miejska:												
Kolno	b 1004	11	64	137	314	50	23	23	40	32	75	79
Gmina miejsko-wiejska:												
Stawiski	b 348	33	28	62	104	16	7	10	5	11	3	19
Gminy wiejskie:												
Grabowo	b 165	20	10	19	44	15	4	4	5	6	3	8
Kolno	b 454	69	30	86	99	37	9	11	2	15	9	17
Mały Płock	b 207	16	19	61	43	11	3	4	1	5	4	11
Turośl	b 254	46	17	63	60	4	5	2	–	6	5	13
Powiat łomżyński	a 3013 b 3011 c 99,9	198 192 97,0	290 279 96,2	583 596 102,2	800 780 97,5	143 145 101,4	88 86 97,7	55 54 98,2	30 29 96,7	101 96 95,0	106 114 107,5	193 207 107,3
Gminy miejsko-wiejskie:												
Jedwabne	b 240	15	19	39	72	10	3	3	6	10	7	25
Nowogród	b 261	13	19	71	55	15	10	5	4	7	3	14
Gminy wiejskie:												
Łomża	b 843	34	93	164	207	46	21	22	3	24	65	44
Miastkowo	b 205	12	21	57	44	14	9	–	2	6	4	11
Piątnica	b 675	28	82	125	207	29	26	10	6	21	16	43
Przytuły	b 79	12	9	10	17	1	–	1	–	8	2	4
Śniadowo	b 327	36	20	53	72	16	9	5	5	8	4	41
Wizna	b 181	17	7	33	43	11	4	3	1	7	5	18
Zbójna	b 200	25	9	44	63	3	4	5	2	5	8	7
Powiat siemiatycki	a 2750 b 2777 c 101,0	154 152 98,7	273 273 100,0	486 497 102,3	558 548 98,2	144 151 104,9	42 46 109,5	71 74 104,2	66 67 101,5	100 106 106,0	178 185 103,9	277 277 100,0
Gmina miejska:												
Siemiatycze	b 1299	11	121	204	306	89	19	43	34	43	133	131
Gmina miejsko-wiejska:												
Drohiczyn	b 364	37	27	81	57	8	6	3	7	25	14	48
Gminy wiejskie:												
Dziadkowice	b 117	12	9	23	25	7	2	2	–	4	1	8
Grodzisk	b 163	32	15	21	40	6	3	3	–	7	4	8
Mielnik	b 136	4	20	17	9	9	6	5	6	5	8	15
Milejczyce	b 72	9	4	14	11	5	1	–	1	4	3	7
Nurzec-Stacja	b 163	23	11	31	22	5	–	6	6	4	6	30
Perlejewo	b 151	15	9	34	27	9	2	6	4	4	4	9
Siemiatycze	b 312	9	57	72	51	13	7	6	9	10	12	21

TABL. 14. **PODMIOTY GOSPODARKI NARODOWEJ WEDŁUG WYBRANYCH SEKCJI ORAZ PODREGIONÓW, POWIATÓW I GMIN (cd.)**
Stan w dniu 31 XII

WYSZCZEGÓLNIENIE	Ogółem	W tym											
		rolnictwo, leśnictwo, łowiectwo i rybactwo	przetwórstwo przemysłowe	budownictwo	handel; naprawa pojazdów samochodowych ^Δ	transport i gospodarka magazynowa	zakwaterowanie i gastronomia ^Δ	działalność finansowa i ubezpieczeniowa	obsługa rynku nieruchomości ^Δ	edukacja	opieka zdrowotna i pomoc społeczna	pozostała działalność usługowa	
a – 2015 b – 2016 c – 2015=100													
Powiat wysokomazowiecki	a 4132 b 4100 c 99,2	235 219 93,2	304 301 99,0	702 716 102,0	1071 1059 98,9	333 333 100,0	63 59 93,7	99 94 94,9	45 47 104,4	165 153 92,7	187 189 101,1	308 308 100,0	
Gmina miejska: Wysokie Mazowieckie	b 1066	10	74	153	321	70	19	28	14	39	68	85	
Gminy miejsko-wiejskie:													
Ciechanowiec ...	b 712	21	65	134	178	34	14	16	16	26	47	72	
Czyżew	b 459	20	31	74	121	52	4	9	6	17	23	28	
Szepietowo	b 511	44	35	102	105	76	6	9	3	11	18	27	
Gminy wiejskie:													
Klukowo	b 212	21	16	44	44	16	2	5	2	11	5	15	
Kobylin-Borzemy	b 128	12	8	18	27	14	1	3	–	8	2	11	
Kulesze Kościelne	b 145	23	8	21	35	8	2	3	2	5	7	8	
Nowe Piekuty ...	b 244	22	18	45	64	23	1	4	1	10	6	15	
Sokoły	b 309	24	19	60	79	15	5	10	1	16	8	27	
Wysokie Mazowieckie	b 314	22	27	65	85	25	5	7	2	10	5	20	
Powiat zambrowski	a 3258 b 3292 c 101,0	119 119 100,0	301 303 100,7	528 550 104,2	857 849 99,1	265 260 98,1	57 60 105,3	72 66 91,7	96 101 105,2	95 97 102,1	214 213 99,5	219 218 99,5	
Gmina miejska: Zambrów	b 1945	17	174	296	520	134	28	46	69	54	173	151	
Gminy wiejskie:													
Kołaki Kościelne	b 139	20	13	22	27	7	2	–	–	8	7	9	
Rutki	b 298	13	36	47	83	15	12	2	21	5	11	11	
Szumowo	b 286	22	24	48	66	29	5	5	4	12	4	19	
Zambrów	b 624	47	56	137	153	75	13	13	7	18	18	28	
Miasto na prawach powiatu: Łomża	a 6306 b 6303 c 100,0	45 45 100,0	516 504 97,7	757 778 102,8	1713 1660 96,9	495 506 102,2	157 156 99,4	254 248 97,6	169 171 101,2	262 258 98,5	443 450 101,6	455 449 98,7	

TABL. 14. **PODMIOTY GOSPODARKI NARODOWEJ WEDŁUG WYBRANYCH SEKCJI ORAZ PODREGIONÓW, POWIATÓW I GMIN (cd.)**
Stan w dniu 31 XII

WYSZCZEGÓLNIENIE		W tym											
		Ogółem	rolnictwo, leśnictwo, łowiectwo i rybactwo	przetwórstwo przemysłowe	budownictwo	handel; naprawa pojazdów samochodowych ^Δ	transport i gospodarka magazynowa	zakwaterowanie i gastronomia ^Δ	działalność finansowa i ubezpieczeniowa	obsługa rynku nieruchomości ^Δ	edukacja	opieka zdrowotna i pomoc społeczna	pozostała działalność usługowa
a – 2015													
b – 2016													
c – 2015=100													
PODREGION SUWALSKI	a	19867	947	1559	2361	5010	1595	650	638	618	811	1097	1619
	b	19893	901	1569	2417	4881	1624	625	615	633	823	1141	1557
	c	100,1	95,1	100,6	102,4	97,4	101,8	96,2	96,4	102,4	101,5	104,0	96,2
Powiat augustowski	a	4295	327	327	450	980	342	192	110	165	192	246	356
	b	4256	305	328	443	955	347	183	108	167	193	248	314
	c	99,1	93,3	100,3	98,4	97,4	101,5	95,3	98,2	101,2	100,5	100,8	88,2
Gmina miejska: Augustów	b	2764	43	205	255	649	240	135	78	157	134	198	218
Gmina miejsko-wiejska: Lipsk	b	233	21	17	24	72	11	5	10	7	9	8	17
Gminy wiejskie: Augustów	b	340	32	25	63	89	26	7	7	–	16	9	22
Bargłów Kościelny	b	232	25	15	36	45	26	2	4	–	10	18	15
Nowinka	b	196	54	18	22	24	12	16	–	1	8	5	11
Płaska	b	239	84	22	15	28	17	14	4	1	5	3	9
Sztabin	b	252	46	26	28	48	15	4	5	1	11	7	22
Powiat grajewski	a	3118	178	278	397	898	255	84	59	95	121	117	233
	b	3105	160	272	397	878	267	76	57	98	128	128	243
	c	99,6	89,9	97,8	100,0	97,8	104,7	90,5	96,6	103,2	105,8	109,4	104,3
Gmina miejska: Grajewo	b	1888	19	159	209	585	176	50	37	76	64	92	173
Gminy miejsko-wiejskie: Rajgród	b	316	40	27	43	74	16	14	6	7	14	11	22
Szczuczyn	b	345	25	32	49	95	33	3	6	12	16	13	20
Gminy wiejskie: Grajewo	b	256	32	30	39	52	30	5	5	2	12	6	10
Radziłów	b	176	34	12	34	38	6	2	3	–	12	3	13
Wąsosz	b	124	10	12	23	34	6	2	–	1	10	3	5
Powiat moniecki	a	2339	128	174	406	560	160	57	90	36	96	91	187
	b	2392	128	182	442	549	157	58	80	40	96	108	191
	c	102,3	100,0	104,6	108,9	98,0	98,1	101,8	88,9	111,1	100,0	118,7	102,1
Gminy miejsko-wiejskie: Goniądz	b	276	15	17	51	49	17	19	8	11	16	7	16
Knyszyn	b	316	18	27	64	83	14	2	7	6	14	12	26
Mońki	b	1098	37	81	159	290	89	24	50	19	37	67	93
Gminy wiejskie: Jasionówka	b	130	7	14	32	23	8	4	3	–	4	2	10
Jaświły	b	185	17	10	42	33	8	5	6	1	11	8	11
Krypno	b	226	16	19	52	49	14	2	3	3	5	7	23
Trzcianne	b	161	18	14	42	22	7	2	3	–	9	5	12

TABL. 14. **PODMIOTY GOSPODARKI NARODOWEJ WEDŁUG WYBRANYCH SEKCJI ORAZ PODREGIONÓW, POWIATÓW I GMIN (dok.)**
Stan w dniu 31 XII

WYSZCZEGÓLNIENIE	Ogółem	W tym											
		rolnictwo, leśnictwo, łowiectwo i rybactwo	przetwórstwo przemysłowe	budownictwo	handel; naprawa pojazdów samochodowych ^Δ	transport i gospodarka magazynowa	zakwaterowanie i gastronomia ^Δ	działalność finansowa i ubezpieczeniowa	obsługa rynku nieruchomości ^Δ	edukacja	opieka zdrowotna i pomoc społeczna	pozostała działalność usługowa	
a – 2015													
b – 2016													
c – 2015=100													
Powiat sejneński ..													
a	1262	114	79	144	287	84	57	52	25	49	74	140	
b	1267	109	76	151	283	87	58	49	24	50	74	126	
c	100,4	95,6	96,2	104,9	98,6	103,6	101,8	94,2	96,0	102,0	100,0	90,0	
Gmina miejska:													
Sejny	b 462	11	22	45	103	32	16	28	10	27	40	61	
Gminy wiejskie:													
Giby	b 165	47	10	13	15	17	12	2	–	7	3	13	
Krasnopol	b 187	10	14	42	43	6	7	4	2	4	13	14	
Puńsk	b 233	16	19	26	77	18	9	7	–	8	6	18	
Sejny	b 220	25	11	25	45	14	14	8	12	4	12	20	
Powiat suwalski ...													
a	1923	131	175	276	421	125	75	58	38	84	101	154	
b	1973	131	190	286	421	132	71	56	37	85	108	125	
c	102,6	100,0	108,6	103,6	100,0	105,6	94,7	96,6	97,4	101,2	106,9	81,2	
Gminy wiejskie:													
Bakalarzewo	b 148	5	12	21	33	11	1	2	5	5	12	10	
Filipów	b 177	8	16	35	43	12	2	4	2	9	5	13	
Jeleniewo	b 158	9	17	24	35	11	7	7	1	9	4	11	
Przerośl	b 135	9	11	17	29	9	1	3	3	7	7	15	
Raczki	b 306	39	32	54	55	20	9	6	8	12	15	14	
Rutka-Tartak	b 93	10	6	10	24	3	–	4	1	4	4	6	
Suwałki	b 645	26	75	77	140	54	30	18	6	23	47	39	
Szypliszki	b 185	12	14	31	34	9	8	9	6	13	9	7	
Wizajny	b 126	13	7	17	28	3	13	3	5	3	5	10	
Miasto na prawach powiatu:													
Suwałki	a 6930	69	526	688	1864	629	185	269	259	269	468	549	
b	6900	68	521	698	1795	634	179	265	267	271	475	558	
c	99,6	98,6	99,0	101,5	96,3	100,8	96,8	98,5	103,1	100,7	101,5	101,6	

TABL. 15. **OSOBY FIZYCZNE PROWADZĄCE DZIAŁALNOŚĆ GOSPODARCZĄ WEDŁUG WYBRANYCH SEKCJI ORAZ PODREGIONÓW, POWIATÓW I GMIN**
Stan w dniu 31 XII

WYSZCZEGÓLNIENIE	Ogółem	W tym											
		rolnictwo, leśnictwo, łowiectwo i rybactwo	przetwórstwo przemysłowe	budownictwo	handel; naprawa pojazdów samochodowych ^Δ	transport i gospodarka magazynowa	zakwaterowanie i gastronomia ^Δ	działalność finansowa i ubezpieczeniowa	obsługa rynku nieruchomości ^Δ	edukacja	opieka zdrowotna i pomoc społeczna	pozostała działalność usługowa	
a – 2015													
b – 2016													
c – 2015=100													
WOJEWÓDZTWO	a 76252	2484	6378	11460	21106	6581	1862	2705	801	1332	5794	3578	
	b 76056	2400	6326	11634	20420	6575	1835	2606	825	1358	5994	3626	
	c 99,7	96,6	99,2	101,5	96,7	99,9	98,5	96,3	103,0	102,0	103,5	101,3	
PODREGION BIAŁOSTOCKI	a 38594	583	2998	5143	10681	3418	788	1398	515	774	3411	1807	
	b 38626	575	3000	5190	10310	3373	786	1340	530	805	3534	1853	
	c 100,1	98,6	100,1	100,9	96,5	98,7	99,7	95,9	102,9	104,0	103,6	102,5	
Powiat białostocki	a 10041	297	971	1725	2849	823	245	277	105	161	606	449	
	b 10180	286	995	1778	2766	840	237	274	114	172	651	464	
	c 101,4	96,3	102,5	103,1	97,1	102,1	96,7	98,9	108,6	106,8	107,4	103,3	
Gminy miejsko-wiejskie:													
Choroszcz	b 1086	14	99	183	299	90	14	29	16	21	72	44	
Czarna Białostocka	b 662	20	122	102	190	48	13	16	4	8	23	38	
Łapy	b 1386	16	119	277	394	128	32	37	9	16	78	87	
Michałowice	b 272	46	28	29	83	14	7	4	4	3	12	13	
Supraśl	b 1370	17	128	208	361	108	47	27	18	32	130	52	
Surazh	b 99	3	11	30	22	9	6	1	–	2	–	2	
Tykocin	b 245	20	21	53	70	18	13	5	1	3	8	7	
Wasilków	b 1413	31	129	202	403	95	22	42	24	30	103	70	
Zabłudów	b 525	12	70	124	111	37	15	14	3	6	27	20	
Gminy wiejskie:													
Dobrzyniewo													
Duże	b 724	11	59	186	181	74	21	16	4	10	32	34	
Gródek	b 254	25	28	43	54	14	16	13	–	3	8	9	
Juchnowiec													
Kościelny	b 1428	18	113	202	419	135	26	49	20	27	114	67	
Poświętne	b 147	30	10	29	37	13	1	3	1	2	1	5	
Turośń													
Kościelna	b 479	15	50	92	114	48	4	14	9	8	41	15	
Zawady	b 90	8	8	18	28	9	–	4	1	1	2	1	
Powiat sokólski	a 2996	167	325	446	886	255	86	95	14	29	170	173	
	b 2960	162	323	456	854	253	77	90	15	29	173	174	
	c 98,8	97,0	99,4	102,2	96,4	99,2	89,5	94,7	107,1	100,0	101,8	100,6	
Gminy miejsko-wiejskie:													
Dąbrowa													
Białostocka	b 502	23	52	80	148	28	12	14	2	7	37	34	
Krynki	b 118	13	8	10	26	24	12	5	–	–	2	6	
Sokółka	b 1484	34	174	192	453	129	33	50	11	12	117	87	
Suchowola	b 241	38	21	55	54	10	7	6	–	4	6	20	
Gminy wiejskie:													
Janów	b 125	13	13	30	34	4	3	2	2	2	2	8	
Korycin	b 112	7	17	18	41	9	1	1	–	–	2	2	
Kuźnica	b 155	5	17	27	39	26	7	8	–	–	5	6	
Nowy Dwór	b 42	4	2	16	9	5	–	–	–	2	1	–	
Sidra	b 82	6	9	15	25	5	1	3	–	1	1	8	
Szudziałowo	b 99	19	10	13	25	13	1	1	–	1	–	3	

TABL. 15. **OSOBY FIZYCZNE PROWADZĄCE DZIAŁALNOŚĆ GOSPODARCZĄ WEDŁUG WYBRANYCH SEKCJI ORAZ PODREGIONÓW, POWIATÓW I GMIN (cd.)**
Stan w dniu 31 XII

WYSZCZEGÓLNIENIE	Ogółem	W tym										
		rolnictwo, leśnictwo, łowiectwo i rybactwo	przetwórstwo przemysłowe	budownictwo	handel; naprawa pojazdów samochodowych ^Δ	transport i gospodarka magazynowa	zakwaterowanie i gastronomia ^Δ	działalność finansowa i ubezpieczeniowa	obsługa rynku nieruchomości ^Δ	edukacja	opieka zdrowotna i pomoc społeczna	pozostała działalność usługowa
a – 2015 b – 2016 c – 2015=100												
Miasto na prawach powiatu:												
Białystok	a 25557 b 25486 c 99,7	119 127 106,7	1702 1682 98,8	2972 2956 99,5	6946 6690 96,3	2340 2280 97,4	457 472 103,3	1026 976 95,1	396 401 101,3	584 604 103,4	2635 2710 102,8	1185 1215 102,5
PODREGION ŁÓDŹYŃSKI	a 22505 b 22353 c 99,3	1090 1061 97,3	2174 2114 97,2	4139 4212 101,8	6248 6074 97,2	1683 1702 101,1	546 548 100,4	728 715 98,2	151 161 106,6	298 289 97,0	1440 1476 102,5	1061 1047 98,7
Powiat bielski	a 2982 b 2957 c 99,2	173 172 99,4	323 315 97,5	526 523 99,4	839 816 97,3	188 181 96,3	55 56 101,8	89 88 98,9	18 23 127,8	38 36 94,7	184 205 111,4	136 137 100,7
Gminy miejskie:												
Bielsk Podlaski	b 1772	30	151	257	506	115	36	69	20	27	169	94
Brańsk	b 279	3	54	48	100	17	4	7	1	2	9	12
Gminy wiejskie:												
Bielsk Podlaski	b 264	25	33	64	60	10	5	4	1	5	10	10
Boćki	b 156	25	12	44	33	6	3	3	–	–	6	6
Brańsk	b 190	43	27	34	46	12	2	–	1	1	5	5
Orla	b 84	8	18	11	19	13	3	1	–	1	3	2
Rudka	b 73	13	5	25	20	1	1	2	–	–	1	2
Wyszki	b 139	25	15	40	32	7	2	2	–	–	2	6
Powiat hajnowski	a 2211 b 2176 c 98,4	83 92 110,8	364 355 97,5	316 300 94,9	528 505 95,6	72 75 104,2	132 139 105,3	82 84 102,4	18 18 100,0	30 31 103,3	175 173 98,9	110 105 95,5
Gmina miejska:												
Hajnówka	b 1227	12	173	156	321	44	49	52	13	20	128	84
Gmina miejsko-wiejska:												
Kleszczele	b 92	8	18	16	21	4	2	4	1	1	4	2
Gminy wiejskie:												
Białowieża	b 161	15	10	7	15	6	57	1	1	2	5	4
Czeremcha	b 89	5	6	21	31	3	3	4	–	2	5	4
Czyże	b 71	9	6	21	10	5	1	3	–	–	4	2
Dubicze												
Cerkiewne	b 78	4	46	6	9	–	6	–	–	–	1	1
Hajnówka	b 221	18	55	36	37	4	8	12	2	3	17	3
Narew	b 117	13	26	16	25	4	3	5	–	3	4	2
Narewka	b 120	8	15	21	36	5	10	3	1	–	5	3

TABL. 15. **OSOBY FIZYCZNE PROWADZĄCE DZIAŁALNOŚĆ GOSPODARCZĄ WEDŁUG WYBRANYCH SEKCJI ORAZ PODREGIONÓW, POWIATÓW I GMIN (cd.)**
Stan w dniu 31 XII

WYSZCZEGÓLNIENIE		W tym											
		Ogółem	rolnictwo, leśnictwo, łowiectwo i rybactwo	przetwórstwo przemysłowe	budownictwo	handel; naprawa pojazdów samochodowych ^Δ	transport i gospodarka magazynowa	zakwaterowanie i gastronomia ^Δ	działalność finansowa i ubezpieczeniowa	obsługa rynku nieruchomości ^Δ	edukacja	opieka zdrowotna i pomoc społeczna	pozostała działalność usługowa
a – 2015													
b – 2016													
c – 2015=100													
Powiat kolneński	a	1996	197	144	396	598	113	42	52	7	17	89	89
	b	1977	187	142	414	587	123	39	53	7	14	86	88
	c	99,0	94,9	98,6	104,5	98,2	108,8	92,9	101,9	100,0	82,4	96,6	98,9
Gmina miejska:													
Kolno	b	787	10	53	127	264	47	18	22	5	10	66	52
Gmina miejsko-wiejska:													
Stawiski	b	278	32	22	59	94	16	4	10	1	3	2	10
Gminy wiejskie:													
Grabowo	b	130	19	9	18	41	12	4	4	–	–	2	6
Kolno	b	399	67	27	86	94	33	7	11	1	1	9	10
Mały Płock	b	165	14	15	61	36	11	3	4	–	–	3	7
Turośl	b	218	45	16	63	58	4	3	2	–	–	4	3
Powiat łomżyński	a	2430	177	234	556	730	139	74	53	10	30	97	91
	b	2414	168	220	568	711	141	72	52	9	27	105	100
	c	99,3	94,9	94,0	102,2	97,4	101,4	97,3	98,1	90,0	90,0	108,2	109,9
Gminy miejsko-wiejskie:													
Jedwabne	b	181	13	14	37	67	10	2	2	–	1	6	16
Nowogród	b	200	8	14	65	53	15	6	5	2	3	2	4
Gminy wiejskie:													
Łomża	b	747	29	76	159	192	46	21	22	1	11	65	34
Miastkowo	b	161	12	16	55	38	14	9	–	–	3	3	4
Piątnica	b	534	25	62	119	186	27	19	9	1	6	15	22
Przytuły	b	63	12	9	10	17	1	–	1	–	1	1	3
Śniadowo	b	235	32	16	50	62	15	8	5	4	1	3	9
Wizna	b	131	14	6	31	38	10	3	3	1	–	4	5
Zbójna	b	162	23	7	42	58	3	4	5	–	1	6	3
Powiat siemiatycki	a	2077	121	235	468	496	133	33	66	12	18	154	97
	b	2088	119	232	481	482	139	36	68	12	20	162	92
	c	100,5	98,3	98,7	102,8	97,2	104,5	109,1	103,0	100,0	111,1	105,2	94,8
Gmina miejska:													
Siemiatycze	b	1037	7	101	193	263	80	17	39	8	13	121	71
Gmina miejsko-wiejska:													
Drohiczyn	b	247	34	24	79	49	8	5	3	1	3	10	4
Gminy wiejskie:													
Dziadkowice	b	83	10	7	23	22	6	2	2	–	–	–	2
Grodzisk	b	127	28	12	20	38	6	2	3	–	2	3	–
Mielnik	b	86	1	16	17	8	9	3	5	–	1	7	3
Milejczyce	b	44	7	3	14	8	4	1	–	–	–	2	–
Nurzec-Stacja	b	96	11	9	31	18	5	–	5	2	–	4	4
Perlejewo	b	116	12	8	33	27	9	2	6	–	1	3	3
Siemiatycze	b	252	9	52	71	49	12	4	5	1	–	12	5

TABL. 15. **OSOBY FIZYCZNE PROWADZĄCE DZIAŁALNOŚĆ GOSPODARCZĄ
WEDŁUG WYBRANYCH SEKCJI ORAZ PODREGIONÓW, POWIATÓW I GMIN (cd.)**
Stan w dniu 31 XII

WYSZCZEGÓLNIENIE		W tym											
		Ogółem	rolnictwo, leśnictwo, łowiectwo i rybactwo	przetwórstwo przemysłowe	budownictwo	handel; naprawa pojazdów samochodowych ^Δ	transport i gospodarka magazynowa	zakwaterowanie i gastronomia ^Δ	działalność finansowa i ubezpieczeniowa	obsługa rynku nieruchomości ^Δ	edukacja	opieka zdrowotna i pomoc społeczna	pozostała działalność usługowa
a – 2015													
b – 2016													
c – 2015=100													
Powiat wysokomazowiecki	a	3331	210	257	685	934	310	57	92	19	38	156	169
	b	3293	196	248	699	918	309	53	86	21	36	157	168
	c	98,9	93,3	96,5	102,0	98,3	99,7	93,0	93,5	110,5	94,7	100,6	99,4
Gmina miejska:													
Wysokie Mazowieckie	b	850	2	57	146	271	66	16	27	6	11	57	49
Gminy miejsko-wiejskie:													
Ciechanowiec ...	b	564	20	53	134	152	30	13	15	5	7	39	38
Czyżew	b	369	18	23	71	102	48	4	8	3	1	20	20
Szepietowo	b	417	42	28	97	85	70	6	6	1	6	16	14
Gminy wiejskie:													
Klukowo	b	165	19	13	44	40	14	2	5	1	1	4	7
Kobylin-Borzymy	b	96	11	8	18	26	14	1	3	–	1	1	4
Kulesze Kościelne	b	124	21	8	21	33	8	2	3	2	1	6	4
Nowe Piekuty ...	b	202	21	17	45	59	23	–	4	–	2	5	8
Sokoły	b	240	20	16	59	72	13	4	8	1	3	4	15
Wysokie Mazowieckie	b	266	22	25	64	78	23	5	7	2	3	5	9
Powiat zambrowski	a	2605	101	227	496	733	252	45	66	15	22	190	139
	b	2624	99	227	517	725	247	48	60	19	25	190	136
	c	100,7	98,0	100,0	104,2	98,9	98,0	106,7	90,9	126,7	113,6	100,0	97,8
Gmina miejska:													
Zambrów	b	1555	10	130	274	439	126	20	42	13	18	155	101
Gminy wiejskie:													
Kołaki Kościelne	b	108	19	11	19	25	7	2	–	–	2	6	3
Rutki	b	213	10	23	46	70	15	9	1	1	–	9	7
Szumowo	b	216	18	20	47	55	26	4	4	–	1	3	12
Zambrów	b	532	42	43	131	136	73	13	13	5	4	17	13
Miasto na prawach powiatu:													
Łomża	a	4873	28	390	696	1390	476	108	228	52	105	395	230
	b	4824	28	375	710	1330	487	105	224	52	100	398	221
	c	99,0	100,0	96,2	102,0	95,7	102,3	97,2	98,2	100,0	95,2	100,8	96,1

TABL. 15. **OSOBY FIZYCZNE PROWADZĄCE DZIAŁALNOŚĆ GOSPODARCZĄ WEDŁUG WYBRANYCH SEKCJI ORAZ PODREGIONÓW, POWIATÓW I GMIN (cd.)**
Stan w dniu 31 XII

WYSZCZEGÓLNIENIE		W tym											
		Ogółem	rolnictwo, leśnictwo, łowiectwo i rybactwo	przetwórstwo przemysłowe	budownictwo	handel; naprawa pojazdów samochodowych ^Δ	transport i gospodarka magazynowa	zakwaterowanie i gastronomia ^Δ	działalność finansowa i ubezpieczeniowa	obsługa rynku nieruchomości ^Δ	edukacja	opieka zdrowotna i pomoc społeczna	pozostała działalność usługowa
a – 2015													
b – 2016													
c – 2015=100													
PODREGION SUWAŁSKI	a	15153	811	1206	2178	4177	1480	528	579	135	260	943	710
	b	15077	764	1212	2232	4036	1500	501	551	134	264	984	726
	c	99,5	94,2	100,5	102,5	96,6	101,4	94,9	95,2	99,3	101,5	104,3	102,3
Powiat augustowski	a	3334	299	261	425	827	324	158	100	46	68	209	151
	b	3283	277	262	417	805	329	149	97	45	66	209	144
	c	98,5	92,6	100,4	98,1	97,3	101,5	94,3	97,0	97,8	97,1	100,0	95,4
Gmina miejska:													
Augustów	b	2077	32	156	232	530	224	104	68	43	56	173	107
Gmina miejsko-wiejska:													
Lipsk	b	176	20	12	24	61	11	4	10	1	3	6	5
Gminy wiejskie:													
Augustów	b	280	29	21	62	85	26	7	7	–	1	8	7
Bargłów													
Kościelny	b	188	22	15	36	39	25	2	3	–	1	13	10
Nowinka	b	157	50	17	20	22	12	15	–	–	2	3	2
Płaska	b	206	82	20	15	27	17	13	4	1	–	2	2
Sztabin	b	199	42	21	28	41	14	4	5	–	3	4	11
Powiat grajewski	a	2396	153	216	365	764	236	73	58	17	27	96	127
	b	2377	134	213	365	743	246	65	56	19	29	107	136
	c	99,2	87,6	98,6	100,0	97,3	104,2	89,0	96,6	111,8	107,4	111,5	107,1
Gmina miejska:													
Grajewo	b	1446	10	123	181	481	162	44	37	18	21	76	104
Gminy miejsko-wiejskie:													
Rajgród	b	239	32	24	41	67	16	10	6	–	2	10	9
Szczuczyn	b	272	23	25	49	86	30	3	5	1	–	11	14
Gminy wiejskie:													
Grajewo	b	202	29	24	38	47	26	4	5	–	3	6	4
Radziłów	b	127	31	8	33	31	6	2	3	–	1	2	4
Wąsosz	b	91	9	9	23	31	6	2	–	–	2	2	1
Powiat moniecki ..	a	1805	108	145	389	490	152	46	78	7	24	67	82
	b	1844	109	152	426	477	149	48	66	6	24	84	86
	c	102,2	100,9	104,8	109,5	97,3	98,0	104,3	84,6	85,7	100,0	125,4	104,9
Gminy miejsko-wiejskie:													
Goniądz	b	189	12	11	50	46	17	14	7	1	3	3	4
Knyszyn	b	251	17	25	64	71	14	2	6	–	4	9	11
Mońki	b	875	28	66	152	249	83	21	38	4	13	59	51
Gminy wiejskie:													
Jasionówka	b	97	7	13	28	19	8	4	3	–	–	1	2
Jaświły	b	133	15	8	41	30	7	3	6	–	2	3	5
Krypno	b	179	15	16	52	41	14	2	3	1	–	6	11
Trzcianne	b	120	15	13	39	21	6	2	3	–	2	3	2

TABL. 15. **OSOBY FIZYCZNE PROWADZĄCE DZIAŁALNOŚĆ GOSPODARCZĄ WEDŁUG WYBRANYCH SEKCJI ORAZ PODREGIONÓW, POWIATÓW I GMIN (dok.)**
Stan w dniu 31 XII

WYSZCZEGÓLNIENIE	Ogółem	W tym											
		rolnictwo, leśnictwo, łowiectwo i rybactwo	przetwórstwo przemysłowe	budownictwo	handel; naprawa pojazdów samochodowych ^Δ	transport i gospodarka magazynowa	zakwaterowanie i gastronomia ^Δ	działalność finansowa i ubezpieczeniowa	obsługa rynku nieruchomości ^Δ	edukacja	opieka zdrowotna i pomoc społeczna	pozostała działalność usługowa	
a – 2015													
b – 2016													
c – 2015=100													
Powiat sejneński ..													
a	946	100	67	140	242	74	47	49	8	9	62	44	
b	951	95	65	147	239	77	48	46	7	10	61	47	
c	100,5	95,0	97,0	105,0	98,8	104,1	102,1	93,9	87,5	111,1	98,4	106,8	
Gmina miejska:													
Sejny	b 325	8	15	44	89	29	12	26	2	6	31	22	
Gminy wiejskie:													
Giby	b 128	42	10	13	15	15	11	2	–	1	2	5	
Krasnopol	b 158	9	13	41	39	6	7	4	2	1	12	7	
Puńsk	b 163	13	16	25	55	15	6	7	–	1	4	4	
Sejny	b 177	23	11	24	41	12	12	7	3	1	12	9	
Powiat suwalski ...													
a	1499	106	135	269	389	120	62	57	8	19	88	43	
b	1547	106	151	278	392	125	57	55	7	23	95	46	
c	103,2	100,0	111,9	103,3	100,8	104,2	91,9	96,5	87,5	121,1	108,0	107,0	
Gminy wiejskie:													
Bakalarzewo	b 112	4	10	21	29	11	1	2	–	1	11	2	
Filipów	b 140	6	10	34	43	12	2	4	1	5	4	3	
Jeleniewo	b 126	6	15	24	34	10	5	7	–	4	3	5	
Przerośl	b 96	8	10	16	26	8	1	3	2	–	5	5	
Raczki	b 256	37	31	53	52	19	7	6	–	3	14	9	
Rutka-Tartak	b 70	4	6	9	23	3	–	4	–	1	3	4	
Suwałki	b 515	19	53	75	128	50	23	17	3	7	43	15	
Szypliszki	b 136	10	9	29	31	9	7	9	1	2	8	–	
Wizajny	b 96	12	7	17	26	3	11	3	–	–	4	3	
Miasto na prawach powiatu:													
Suwałki	a 5173	45	382	590	1465	574	142	237	49	113	421	263	
b	5075	43	369	599	1380	574	134	231	50	112	428	267	
c	98,1	95,6	96,6	101,5	94,2	100,0	94,4	97,5	102,0	99,1	101,7	101,5	

TABL. 16. PODMIOTY GOSPODARKI NARODOWEJ NOWO ZAREJESTROWANE

SEKCJE a – 2015 b – 2016 c – 2015=100	Ogółem	W tym							spółdzielnie	osoby fizyczne prowadzące działalność gospodarczą
		spółki					cywilne			
		razem	w tym							
			handlowe			z o.o.				
			razem	w tym						
			akcyjne							
OGÓŁEM¹	a	8514	811	616	7	505	189	3	7310	
	b	8093	858	701	3	581	154	6	6890	
	c	95,1	105,8	113,8	42,9	115,0	81,5	200,0	94,3	
Rolnictwo, leśnictwo, łowiectwo i rybactwo	a	129	14	13	–	12	1	–	115	
	b	137	14	12	1	6	2	2	121	
	c	106,2	100,0	92,3	x	50,0	200,0	x	105,2	
Górnictwo i wydobywanie	a	8	3	2	–	2	1	–	5	
	b	7	2	2	–	2	–	–	5	
	c	87,5	66,7	100,0	x	100,0	x	x	100,0	
Przetwórstwo przemysłowe	a	511	76	64	2	47	12	1	434	
	b	530	88	75	–	66	13	–	442	
	c	103,7	115,8	117,2	x	140,4	108,3	x	101,8	
Wytwarzanie i zaopatry- wanie w energię elek- tryczną, gaz, parę wodną i gorącą wodę ^Δ	a	41	22	19	–	18	3	–	19	
	b	48	38	36	–	35	2	–	10	
	c	117,1	172,7	189,5	x	194,4	66,7	x	52,6	
Dostawa wody; gospoda- rowanie ściekami i od- padami; rekultywacja ^Δ	a	64	13	12	–	10	1	–	49	
	b	51	5	5	–	4	–	–	45	
	c	79,7	38,5	41,7	x	40,0	x	x	91,8	
Budownictwo	a	1575	84	70	–	47	14	–	1491	
	b	1611	84	70	–	53	14	–	1526	
	c	102,3	100,0	100,0	x	112,8	100,0	x	102,3	
Handel; naprawa pojaz- dów samochodowych ^Δ	a	1994	206	136	2	118	70	1	1786	
	b	1690	228	166	1	136	62	3	1458	
	c	84,8	110,7	122,1	50,0	115,3	88,6	300,0	81,6	
Transport i gospodarka magazynowa	a	601	35	29	–	25	6	–	565	
	b	535	45	40	–	31	5	–	490	
	c	89,0	128,6	137,9	x	124,0	83,3	x	86,7	
Zakwaterowanie i gastronomia ^Δ	a	258	36	21	–	16	15	–	222	
	b	217	28	20	–	15	8	–	189	
	c	84,1	77,8	95,2	x	93,8	53,3	x	85,1	
Informacja i komunikacja	a	373	48	46	–	43	2	–	324	
	b	402	54	53	–	48	1	–	348	
	c	107,8	112,5	115,2	x	111,6	50,0	x	107,4	
Działalność finansowa i ubezpieczeniowa	a	241	33	28	1	24	5	–	208	
	b	219	35	29	–	28	6	–	184	
	c	90,9	106,1	103,6	x	116,7	120,0	x	88,5	
Obsługa rynku nieruchomości ^Δ	a	174	39	25	–	20	8	–	99	
	b	193	38	30	1	18	5	–	85	
	c	110,9	97,4	120,0	x	90,0	62,5	x	85,9	
Działalność profesjonalna, naukowa i techniczna	a	773	97	78	1	72	19	–	674	
	b	734	101	87	–	76	14	1	628	
	c	95,0	104,1	111,5	x	105,6	73,7	x	93,2	
Administrowanie i dzia- łalność wspierająca ^Δ	a	332	32	25	1	23	7	–	298	
	b	284	33	30	–	27	3	–	251	
	c	85,5	103,1	120,0	x	117,4	42,9	x	84,2	

¹ W podziale według rodzajów działalności – bez podmiotów, dla których informacja o przeważającym rodzaju działalności nie występuje w rejestrze REGON.

TABL. 16. **PODMIOTY GOSPODARKI NARODOWEJ NOWO ZAREJESTROWANE (dok.)**

SEKCJE		Ogółem	W tym						spółdzielnie	osoby fizyczne prowadzące działalność gospodarczą
			spółki				cywilne			
			razem	w tym						
				handlowe						
				razem	akcyjne					
a – 2015 b – 2016 c – 2015=100										
Administracja publiczna i obrona narodowa; obowiązkowe zabezpieczenia społeczne	a	9	–	–	–	–	–	–		
	b	3	–	–	–	–	–	–		
	c	33,3	x	x	x	x	x	x		
Edukacja	a	256	14	8	–	6	6	–		
	b	291	17	10	–	10	7	–		
	c	113,7	121,4	125,0	x	166,7	116,7	x		
Opieka zdrowotna i pomoc społeczna	a	441	38	28	–	13	10	–		
	b	486	24	19	–	13	5	–		
	c	110,2	63,2	67,9	x	100,0	50,0	x		
Działalność związana z kulturą, rozrywką i rekreacją	a	146	13	8	–	6	5	1		
	b	131	11	7	–	5	4	–		
	c	89,7	84,6	87,5	x	83,3	80,0	x		
Pozostała działalność usługowa	a	404	8	4	–	3	4	–		
	b	391	11	8	–	6	3	–		
	c	96,8	137,5	200,0	x	200,0	75,0	x		

TABL. 17. **PODMIOTY GOSPODARKI NARODOWEJ WYREJESTROWANE**

SEKCJE		Ogółem	W tym						spółdzielnie	osoby fizyczne prowadzące działalność gospodarczą
			przedsiębiorstwa państwowe	spółki				cywilne		
				razem	w tym					
					handlowe					
					razem	w tym z o.o.				
a – 2015 b – 2016 c – 2015=100										
OGÓŁEM¹	a	7241	1	222	98	50	124	5		
	b	7137	–	200	98	45	101	7		
	c	98,6	x	90,1	100,0	90,0	81,5	140,0		
Rolnictwo, leśnictwo, łowiectwo i rybactwo	a	120	–	3	2	–	1	1		
	b	128	–	3	2	2	1	–		
	c	106,7	x	100,0	100,0	x	100,0	x		
Górnictwo i wydobywanie	a	6	–	2	1	–	1	–		
	b	9	–	2	1	–	1	–		
	c	150,0	x	100,0	100,0	x	100,0	x		
Przetwórstwo przemysłowe	a	506	–	17	12	6	5	1		
	b	510	–	24	14	9	10	2		
	c	100,8	x	141,2	116,7	150,0	200,0	200,0		
Wytwarzanie i zaopatrywanie w energię elektryczną, gaz, parę wodną i gorącą wodę ^Δ	a	14	–	2	1	1	1	–		
	b	14	–	2	1	1	1	–		
	c	100,0	x	100,0	100,0	100,0	100,0	x		

¹ W podziale według rodzajów działalności – bez podmiotów, dla których informacja o przeważającym rodzaju działalności nie występuje w rejestrze REGON.

TABL. 17. PODMIOTY GOSPODARKI NARODOWEJ WYREJESTROWANE (dok.)

SEKCJE a – 2015 b – 2016 c – 2015=100	Ogółem	W tym						spółdzielnie	osoby fizyczne prowadzące działalność gospodarczą
		przedsiębiorstwa państwowe	spółki				cywilne		
			razem	w tym		razem			
				handlowe	w tym z o.o.				
Dostawa wody; gospodarowanie ściekami i odpadami; rekultywacja ^Δ	a 17 b 20 c 117,6	– – x	2 – x	2 – x	2 – x	– – x	– – x	13 19 146,2	
Budownictwo	a 1337 b 1383 c 103,4	– – x	29 19 65,5	10 11 110,0	5 8 160,0	19 8 42,1	– – x	1308 1363 104,2	
Handel; naprawa pojazdów samochodowych ^Δ	a 2135 b 2072 c 97,0	– – x	83 71 85,5	26 30 115,4	14 13 92,9	57 41 71,9	1 3 300,0	2050 1998 97,5	
Transport i gospodarka magazynowa	a 485 b 520 c 107,2	– – x	5 6 120,0	2 3 150,0	– 2 x	3 3 100,0	– – x	480 513 106,9	
Zakwaterowanie i gastronomia ^Δ	a 195 b 224 c 114,9	– – x	8 7 87,5	6 3 50,0	3 – x	2 4 200,0	– 1 x	186 214 115,1	
Informacja i komunikacja	a 136 b 148 c 108,8	– – x	9 8 88,9	6 6 100,0	3 4 133,3	3 2 66,7	– – x	127 140 110,2	
Działalność finansowa i ubezpieczeniowa	a 268 b 280 c 104,5	– – x	9 9 100,0	7 7 100,0	1 – x	2 2 100,0	– – x	259 269 103,9	
Obsługa rynku nieruchomości ^Δ	a 64 b 76 c 118,8	– – x	4 8 200,0	1 2 200,0	1 – x	3 5 166,7	1 – x	57 65 114,0	
Działalność profesjonalna, naukowa i techniczna	a 496 b 523 c 105,4	1 – x	14 20 142,9	4 8 200,0	3 4 133,3	10 12 120,0	– – x	479 498 104,0	
Administrowanie i działalność wspierająca ^Δ	a 293 b 266 c 90,8	– – x	7 9 128,6	2 7 350,0	2 1 50,0	5 2 40,0	1 – x	285 257 90,2	
Administracja publiczna i obrona narodowa; obowiązkowe zabezpieczenia społeczne	a 23 b 7 c 30,4	– – x	– – x	– – x	– – x	– – x	– – x	– – x	
Edukacja	a 311 b 225 c 72,3	– – x	8 1 12,5	4 1 25,0	3 1 33,3	4 – x	– – x	167 165 98,8	
Opieka zdrowotna i pomoc społeczna	a 233 b 257 c 110,3	– – x	11 8 72,7	7 2 28,6	3 – x	4 6 150,0	– – x	219 247 112,8	
Działalność związana z kulturą, rozrywką i rekreacją	a 104 b 94 c 90,4	– – x	1 1 100,0	1 – x	1 – x	– 1 x	– – x	93 82 88,2	
Pozostała działalność usługowa	a 497 b 379 c 76,3	– – x	8 2 25,0	4 – x	2 – x	4 2 50,0	– 1 x	317 320 100,9	

TABL. 18. **PODMIOTY GOSPODARKI NARODOWEJ Z ZAWIESZONĄ DZIAŁALNOŚCIĄ**
Stan w dniu 31 XII

WYSZCZEGÓLNIENIE		Ogółem	W tym						osoby fizyczne prowadzące działalność gospodarczą
			spółki handlowe				osobowe	spółki cywilne	
			razem	kapitałowe					
				razem	akcyjne	z o.o.			
a – 2015									
b – 2016									
c – 2015=100									
OGÓŁEM	a	7981	152	98	1	97	54	45	7772
	b	7971	193	128	1	127	65	50	7716
	c	99,9	127,0	130,6	100,0	130,9	120,4	111,1	99,3
Rolnictwo, leśnictwo, łowiectwo i rybactwo	a	241	1	1	–	1	–	–	240
	b	263	2	2	–	2	–	–	261
	c	109,1	200,0	200,0	x	200,0	x	x	108,8
Górnictwo i wydobywanie ...	a	12	2	–	–	–	2	–	10
	b	14	1	–	–	–	1	–	13
	c	116,7	50,0	x	x	x	50,0	x	130,0
Przetwórstwo przemysłowe ..	a	674	22	13	–	13	9	6	645
	b	631	22	14	–	14	8	8	600
	c	93,6	100,0	107,7	x	107,7	88,9	133,3	93,0
Wytwarzanie i zaopatrywanie w energię elektryczną, gaz, parę wodną i gorącą wodę ^Δ	a	8	3	3	–	3	–	–	5
	b	16	7	7	–	7	–	–	9
	c	200,0	233,3	233,3	x	233,3	x	x	180,0
Dostawa wody; gospodarowanie ściekami i odpadami; rekultywacja ^Δ	a	27	3	3	–	3	–	–	24
	b	26	2	2	–	2	–	–	24
	c	96,3	66,7	66,7	x	66,7	x	x	100,0
Budownictwo	a	1820	8	3	–	3	5	8	1803
	b	1812	15	8	–	8	7	8	1788
	c	99,6	187,5	266,7	x	266,7	140,0	100,0	99,2
Handel; naprawa pojazdów samochodowych ^Δ	a	1872	61	46	1	45	15	15	1796
	b	1827	73	53	1	52	20	19	1735
	c	97,6	119,7	115,2	100,0	115,6	133,3	126,7	96,6
Transport i gospodarka magazynowa	a	631	8	5	–	5	3	1	622
	b	601	11	6	–	6	5	1	589
	c	95,2	137,5	120,0	x	120,0	166,7	100,0	94,7
Zakwaterowanie i gastronomia ^Δ	a	290	8	3	–	3	5	3	279
	b	287	6	4	–	4	2	5	276
	c	99,0	75,0	133,3	x	133,3	40,0	166,7	98,9
Informacja i komunikacja	a	201	6	5	–	5	1	1	194
	b	221	7	5	–	5	2	1	212
	c	110,0	116,7	100,0	x	100,0	200,0	100,0	109,3
Działalność finansowa i ubezpieczeniowa	a	243	2	2	–	2	–	1	239
	b	229	7	4	–	4	3	1	220
	c	94,2	350,0	200,0	x	200,0	x	100,0	92,1
Obsługa rynku nieruchomości ^Δ	a	75	6	3	–	3	3	–	67
	b	83	9	4	–	4	5	–	72
	c	110,7	150,0	133,3	x	133,3	166,7	x	107,5
Działalność profesjonalna, naukowa i techniczna	a	696	9	6	–	6	3	1	686
	b	720	14	10	–	10	4	2	704
	c	103,4	155,6	166,7	x	166,7	133,3	200,0	102,6

TABL. 18. **PODMIOTY GOSPODARKI NARODOWEJ Z ZAWIESZONĄ DZIAŁALNOŚCIĄ (dok.)**
Stan w dniu 31 XII

WYSZCZEGÓLNIENIE		W tym							osoby fizyczne prowadzące działalność gospodarczą
		Ogółem	spółki handlowe				osobowe	spółki cywilne	
			razem	kapitałowe					
				razem	akcyjne	z o.o.			
a – 2015									
b – 2016									
c – 2015=100									
Administrowanie i działalność wspierająca ^Δ	a	293	5	2	–	2	3	4	283
	b	315	9	6	–	6	3	3	302
	c	107,5	180,0	300,0	x	300,0	100,0	75,0	106,7
Edukacja	a	198	1	–	–	–	1	2	195
	b	211	1	–	–	–	1	2	208
	c	106,6	100,0	x	x	x	100,0	100,0	106,7
Opieka zdrowotna i pomoc społeczna	a	271	3	1	–	1	2	2	266
	b	294	2	1	–	1	1	–	292
	c	108,5	66,7	100,0	x	100,0	50,0	x	109,8
Działalność związana z kulturą, rozrywką i rekreacją	a	138	2	1	–	1	1	1	134
	b	125	3	1	–	1	2	–	121
	c	90,6	150,0	100,0	x	100,0	200,0	x	90,3
Pozostała działalność usługowa	a	291	2	1	–	1	1	–	284
	b	296	2	1	–	1	1	–	290
	c	101,7	100,0	100,0	x	100,0	100,0	x	102,1

PODSTAWOWE INFORMACJE O REJESTRZE REGON

Krajowy rejestr urzędowy podmiotów gospodarki narodowej REGON obejmuje osoby prawne, jednostki organizacyjne niemające osobowości prawnej, osoby fizyczne prowadzące działalność gospodarczą oraz jednostki lokalne tych podmiotów. Umożliwia jednolite identyfikowanie jednostek w systemie statystyki publicznej i innych systemach.

Rejestr REGON tworzony jest na podstawie informacji zgłoszonych przez podmioty. Od 1 XI 1995 r. są one zobowiązane, zgodnie z ustawą o statystyce publicznej z dnia 29 VI 1995 r. (jednolity tekst Dz. U. 2016 poz. 1068, z późniejszymi zmianami) do wpisu do rejestru z chwilą powstania lub podjęcia działalności, a także do zgłaszania zmian cech objętych wpisem lub skreślenia z rejestru.

Wpisy dotyczące:

- przedsiębiorców rejestrowanych w Centralnej Ewidencji i Informacji o Działalności Gospodarczej, dokonywane są na podstawie danych z wniosków CEIDG-1, przekazywanych elektronicznie do GUS przez Ministerstwo Rozwoju,
- podmiotów wpisanych do Krajowego Rejestru Sądowego następują od 1 XII 2014 r. na podstawie danych przekazywanych do rejestru REGON drogą elektroniczną z KRS, a w zakresie danych uzupełniających – na podstawie danych przekazanych z CRP KEP,
- szkół i placówek oświatowych są dokonywane na podstawie danych przekazywanych z Systemu Informacji Oświatowej.

Pozostałe podmioty zgłaszające wpis, zmianę lub likwidację do rejestru REGON zobowiązane są do wypełnienia wniosków:

- RG-OP – w przypadku osoby prawnej oraz jednostki organizacyjnej niemającej osobowości prawnej,
- RG-OF – w przypadku osoby fizycznej prowadzącej działalność gospodarczą.

Druki wniosków RG-OP i RG-OF można otrzymać w Urzędzie Statystycznym w Białymstoku i jego oddziałach. Dostępne są również na stronach internetowych GUS i urzędów statystycznych.

Informacja o nadanym podmiotowi numerze identyfikacyjnym REGON jest udostępniona na stronie Głównego Urzędu Statystycznego. Udostępnienie danych na <http://bip.stat.gov.pl/dzialalnosc-statystyki-publicznej/rejestr-regon/> jest potwierdzeniem dokonania wpisu tych informacji w rejestrze podmiotów. Każdy podmiot może wydrukować swoje dane z Wyszukiwarki podmiotów gospodarki narodowej dostępnej na ww. stronie. Podmioty gospodarki narodowej wpisane do rejestru REGON mogą zawsze skorzystać z uprawnienia wynikającego z art. 43 ust. 3 ustawy o statystyce publicznej, zobowiązującego urzędy statystyczne do wydania zaświadczenia na żądanie podmiotów.

Zaświadczenia o numerze identyfikacyjnym REGON w województwie podlaskim można otrzymać w:

Urządzie Statystycznym w Białymstoku

ul. Krakowska 13

15-959 Białystok, tel. 85 749 77 19, 85 749 77 74, 85 749 77 82

Oddział w Łomży

ul. Dworna 12

18-400 Łomża, tel. 86 215 41 36, 86 215 41 37

Oddział w Suwałkach

ul. 1 Maja 13

16-400 Suwałki, tel. 87 563 54 85, 87 563 54 86

Dane z rejestru REGON udostępnia się:

- ◆ nieodpłatnie – organom administracji rządowej i innym instytucjom rządowym, organom samorządu terytorialnego, Najwyższej Izbie Kontroli, Narodowemu Bankowi Polskiemu, Państwowej Inspekcji Pracy, Państwowej Inspekcji Sanitarnej, Generalnemu Inspektorowi Ochrony Danych Osobowych oraz innym organom prowadzącym urzędowe rejestry w zakresie niezbędnym do wykonywania statutowych zadań tych organów lub instytucji,
- ◆ odpłatnie – pozostałym użytkownikom.

Informacji o trybie zgłoszeń do rejestru REGON, metodologii i funkcjonowaniu rejestru REGON udzielają:

urzędy statystyczne

oraz

Główny Urząd Statystyczny

Departament Metodologii, Standardów i Rejestrów

Wydział Rejestru REGON

00-925 Warszawa

Al. Niepodległości 208

tel. 22 608 31 74, 22 608 34 38