




---

URZĄD STATYSTYCZNY W BIAŁYMSTOKU

---

INFORMACJE  
I OPRACOWANIA  
STATYSTYCZNE

**ZMIANY STRUKTURALNE  
GRUP PODMIOTÓW  
GOSPODARKI NARODOWEJ  
W REJESTRZE REGON  
W WOJEWÓDZTWIE PODLASKIM,  
2011 R.**



WYDAWCA

Urząd Statystyczny w Białymstoku

DYREKTOR

Ewa Kamińska-Gawryluk

Opracowanie publikacji:

Wydział Rejestrów pod kierunkiem Krystyny Falkowskiej

Redakcja techniczna, prace graficzne, skład komputerowy i korekta publikacji:

Wydział Opracowań Statystycznych pod kierunkiem Anny Szeszko

**Przy publikowaniu danych US prosimy o podanie źródła**

**Publikacja dostępna również na CD**

---

URZĄD STATYSTYCZNY W BIAŁYMSTOKU

15-959 Białystok, ul. Krakowska 13

tel. 85 749 77 00, fax 85 749 77 79

e-mail: SekretariatUSBST@stat.gov.pl, Internet: [www.stat.gov.pl/urzedz/bialystok](http://www.stat.gov.pl/urzedz/bialystok)


---

## PRZEDMOWA

Urząd Statystyczny w Białymstoku przekazuje Państwu kolejną edycję ukazującego się corocznie opracowania na temat podmiotów gospodarki narodowej w województwie podlaskim. Zamieszczono w nim dane dotyczące liczby i struktury jednostek wpisanych do krajowego rejestru urzędowego podmiotów gospodarki narodowej REGON według stanu w końcu grudnia 2011 r. oraz liczby jednostek nowo zarejestrowanych i wykreślonych z powyższego rejestru w 2011 r. Ponadto w tegorocznym wydaniu publikacji zaprezentowano informacje o podmiotach z zawieszoną działalnością. W celu zilustrowania zmian i tendencji obserwowanych w strukturze gospodarki regionu, większość danych zestawiono z analogicznymi wielkościami z roku poprzedniego, a wybrane informacje zostały przedstawione w retrospekcji od 2000 r.

Dane w publikacji zaprezentowano zgodnie z Polską Klasyfikacją Działalności – PKD 2007.

Niniejsze opracowanie po raz ostatni zostało wydane w formie płyty CD. Począwszy od następnej edycji, „Zmiany strukturalne grup podmiotów gospodarki narodowej w rejestrze REGON w województwie podlaskim” będą udostępniane wyłącznie na stronie internetowej Urzędu Statystycznego w Białymstoku.

D y r e k t o r  
Urzędu Statystycznego w Białymstoku  
  
Ewa Kamińska-Gawryluk

Białystok, marzec 2012 r.

## *PREFACE*

*Statistical Office in Białystok is pleased to present the next edition of the annual publication on entities of the national economy in Podlaskie Voivodship. There are included data on the number and structure of entities recorded in the National Official Business Register REGON as of the end of December 2011 as well as on the number of entities newly recorded and signed off from the register in 2011. Moreover, in this year's edition of the publication was presented information on entities of suspended activity. In order to illustrate changes and tendencies in the structure of regional economy, most data are compared with the analogous results from the previous year and selected information is presented in a perspective from 2000.*

*Data in publication are presented in accordance with the Polish Classification of Activities – PKD 2007.*

*This elaboration for the last time has been published in a CD form. Starting from the next edition "Structural Changes of Groups of the National Economy Entities in the REGON Register in Podlaskie Voivodship" will be available only on the website of the Statistical Office in Białystok.*

*Director*  
*Statistical Office in Białystok*  
  
*Ewa Kamińska-Gawryluk*

*Białystok, March 2012*

## SPIS TREŚCI

## CONTENTS

		Tabl. Table	Str. Page
<b>Przedmowa</b> .....	<b>Preface</b> .....	x	3-4
<b>Ważniejsze skróty. Objaśnienia znaków umownych</b> .....	<b>Major abbreviations. Symbols</b> .....	x	7
<b>Uwagi metodyczne</b> .....	<b>Methodological notes</b> .....	x	8
<b>Podmioty gospodarki narodowej według podstawowych i szczególnych form prawnych – schemat</b> .....	<b>Entities of the national economy by basic and special legal forms – scheme</b> .....	x	19
<b>Wyniki badań – synteza</b> .....	<b>Results of research – synthesis</b> .....	x	20
<b>Tablice</b>	<b>Tables</b>		
Zmiany w liczbie podmiotów gospodarki narodowej (2000-2011) .....	<i>Changes in the number of entities of the national economy (2000-2011)</i> .....	1	27
Podmioty gospodarki narodowej według sektorów własności (2010, 2011) .....	<i>Entities of the national economy by ownership sectors (2010, 2011)</i> .....	2	28
Struktura podmiotów gospodarki narodowej według sektorów własności w 2011 r. ....	<i>Structure of entities of the national economy by ownership sectors in 2011</i> .....	3	32
Struktura podmiotów gospodarki narodowej według sekcji w 2011 r. ....	<i>Structure of entities of the national economy by sections in 2011</i> .....	4	33
Podmioty gospodarki narodowej według wybranych form organizacyjno-prawnych (2010, 2011) .....	<i>Entities of the national economy by selected organizational and legal forms (2010, 2011)</i> .....	5	34
Spółki handlowe według form organizacyjno-prawnych (2010, 2011) .....	<i>Commercial companies by organizational and legal forms (2010, 2011)</i> .....	6	40
Spółki handlowe według rodzaju kapitału (2010, 2011) .....	<i>Commercial companies by kind of capital (2010, 2011)</i> .....	7	44
Podmioty gospodarki narodowej według przewidywanej liczby pracujących (2010, 2011) .....	<i>Entities of the national economy by the expected number of employed persons (2010, 2011)</i> .....	8	50
Podmioty gospodarki narodowej według podregionów i form organizacyjno-prawnych (2010, 2011) .....	<i>Entities of the national economy by subregions and organizational and legal forms (2010, 2011)</i> .....	9	51
Podmioty gospodarki narodowej według podregionów i sekcji (2010, 2011) .....	<i>Entities of the national economy by subregions and sections (2010, 2011)</i> .....	10	52
Podmioty gospodarki narodowej według sektorów własności oraz powiatów i gmin (2010, 2011) .....	<i>Entities of the national economy by ownership sectors as well as powiats and gminas (2010, 2011)</i> .....	11	54
Podmioty gospodarki narodowej według sektorów własności oraz sekcji i działów w miastach na prawach powiatu (2010, 2011) .....	<i>Entities of the national economy by ownership sectors as well as sections and divisions in cities with powiat status (2010, 2011)</i> .....	12	59
A. Białystok .....	<i>A. Białystok</i> .....	12	59
B. Łomża .....	<i>B. Łomża</i> .....	12	63
C. Suwałki .....	<i>C. Suwałki</i> .....	12	67
Podmioty gospodarki narodowej według form organizacyjno-prawnych oraz powiatów i gmin (2010, 2011) .....	<i>Entities of the national economy by organizational and legal forms as well as powiats and gminas (2010, 2011)</i> .....	13	71
Podmioty gospodarki narodowej według wybranych sekcji oraz powiatów i gmin (2010, 2011) .....	<i>Entities of the national economy by selected sections as well as powiats and gminas (2010, 2011)</i> .....	14	76
Osoby fizyczne prowadzące działalność gospodarczą według wybranych sekcji oraz powiatów i gmin (2010, 2011) .....	<i>Natural persons conducting economic activity by selected sections as well as powiats and gminas (2010, 2011)</i> .....	15	82
Podmioty gospodarki narodowej nowo zarejestrowane (2010, 2011) .....	<i>Entities of the national economy newly recorded (2010, 2011)</i> .....	16	88

		Tabl. <i>Table</i>	Str. <i>Page</i>
Podmioty gospodarki narodowej wyrejestrowane (2010, 2011) .....	<i>Entities of the national economy signed off (2010, 2011) .....</i>	17	89
Podmioty gospodarki narodowej z zawieszoną działalnością (2010, 2011) .....	<i>Entities of the national economy of suspended activity (2010, 2011) .....</i>	18	91
<b>Wykresy</b>	<b><i>Graphs</i></b>		
Podmioty gospodarki narodowej według sektorów własności (2000-2011) .....	<i>Entities of the national economy by ownership sectors (2000-2011) .....</i>	x	23
Zmiany w liczbie przedsiębiorstw państwowych i spółdzielni (2000-2011) .....	<i>Changes in the number of state owned enterprises and cooperatives (2000-2011) ..</i>	x	23
Zmiany w liczbie spółek handlowych i cywilnych (2000-2011) .....	<i>Changes in the number of commercial companies and civil law partnerships (2000-2011) .....</i>	x	24
Zmiany w liczbie osób fizycznych prowadzących działalność gospodarczą (2000-2011) .....	<i>Changes in the number of natural persons conducting economic activity (2000-2011) .....</i>	x	24
Spółki handlowe według form organizacyjno-prawnych w 2011 r. ....	<i>Commercial companies by organizational and legal forms in 2011 .....</i>	x	25
Spółki handlowe według rodzaju kapitału (2000-2011) .....	<i>Commercial companies by kind of capital (2000-2011) .....</i>	x	25
Struktura osób fizycznych prowadzących działalność gospodarczą według sekcji w 2011 r. ....	<i>Structure of natural persons conducting economic activity by sections in 2011 .....</i>	x	26
Podmioty gospodarki narodowej według powiatów w 2011 r. ....	<i>Entities of the national economy by powiats in 2011 .....</i>	x	26
<b>Podstawowe informacje o rejestrze REGON .....</b>	<b><i>Basic information on REGON register ...</i></b>	x	93

\*

\*      \*

**W wersji angielskiej: przedmowa i spis treści.**

***In English version: preface and contents.***

## WAŻNIEJSZE SKRÓTY

r.	=	rok	tj.	=	to jest
cd.	=	ciąg dalszy	z o.o.	=	z ograniczoną odpowiedzialnością
dok.	=	dokończenie	art.	=	artykuł
itd.	=	i tak dalej	ust.	=	ustęp
itp.	=	i tym podobne	Dz. U.	=	Dziennik Ustaw
m.in.	=	między innymi	Dz. Urz.	=	Dziennik Urzędowy
np.	=	na przykład	UE	=	Unia Europejska
Nr	=	numer	WE	=	Wspólnota Europejska
poz.	=	pozycja	PKD	=	Polska Klasyfikacja Działalności
str.	=	strona	CEIDG	=	Centralna Ewidencja i Informacja o Działalności Gospodarczej
tabl.	=	tablica			

## OBJAŚNIENIA ZNAKÓW UMOWNYCH

Kreska	(-)	-	zjawisko nie wystąpiło.
Zero	(0,0)	-	zjawisko istniało w wielkości mniejszej od 0,05.
Znak	x	-	wypełnienie pozycji jest niemożliwe lub niecelowe.
Znak	Δ	-	nazwy zostały skrócone w stosunku do obowiązującej klasyfikacji.
„W tym”		-	oznacza, że nie podaje się wszystkich składników sumy.

## UWAGI METODYCZNE

### I. ŹRÓDŁA I ZAKRES DANYCH

W publikacji zaprezentowano dane dotyczące podmiotów gospodarki narodowej zarejestrowanych w krajowym rejestrze urzędowym podmiotów gospodarki narodowej REGON, zlokalizowanych na terenie województwa podlaskiego. Powyższy rejestr funkcjonuje na podstawie przepisów ustawy z dnia 29 VI 1995 r. o statystyce publicznej (Dz. U. Nr 88, poz. 439) z późniejszymi zmianami oraz rozporządzenia Rady Ministrów z dnia 27 VII 1999 r. w sprawie sposobu i metodologii prowadzenia i aktualizacji rejestru podmiotów gospodarki narodowej, w tym wzorów wniosków, ankiet i zaświadczeń oraz szczegółowych warunków i trybu współdziałania służb statystyki publicznej z innymi organami prowadzącymi urzędowe rejestry i systemy informacyjne administracji publicznej (Dz. U. Nr 69, poz. 763) z późniejszymi zmianami. Informacje o części podmiotów wpisanych do rejestru REGON pochodzą z wniosków RG-1 i RG-2 składanych przez te jednostki. Aktualizacja informacji wpisanych do rejestru REGON dla osób fizycznych prowadzących działalność gospodarczą, podlegających wpisowi do Centralnej Ewidencji i Informacji o Działalności Gospodarczej, prowadzona jest od 1 lipca 2011 r. na podstawie danych z wniosków o wpis do CEIDG przesłanych do GUS na podstawie art. 28 ustawy z dnia 2 lipca 2004 r. o swobodzie działalności gospodarczej (tekst jednolity Dz. U. 2010, Nr 220, poz. 1447, z późniejszymi zmianami). Zgodnie z obowiązującymi przepisami, wszystkie jednostki prawne są zobowiązane do wpisu do rejestru z chwilą powstania lub podjęcia działalności oraz zgłaszania zmian cech objętych wpisem, jak również skreślenia z rejestru w przypadku zaprzestania działalności.

Przez podmioty gospodarki narodowej rozumie się osoby prawne, jednostki organizacyjne niemające osobowości prawnej oraz osoby fizyczne prowadzące działalność gospodarczą. Zgodnie z definicją osoby fizycznej prowadzącej działalność gospodarczą wprowadzoną od 31 marca 2009 r. w art. 42 ust. 2 ustawy o statystyce publicznej, grupa osób fizycznych podlegających wpisowi do rejestru REGON została poszerzona o osoby fizyczne prowadzące działalność gospodarczą jako wspólnicy spółki cywilnej.

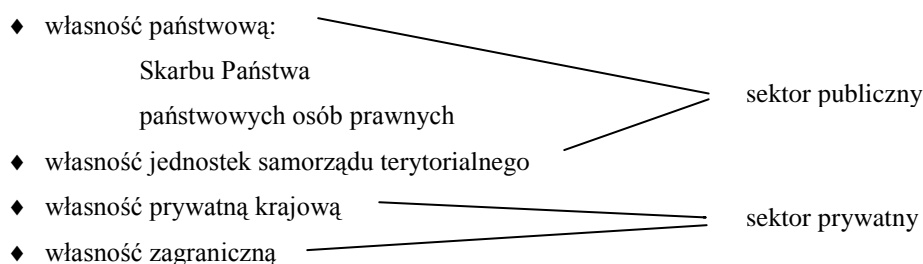
Zamieszczone w publikacji dane nie obejmują jednostek lokalnych, czyli nie zostały ujęte części składowe prezentowanych podmiotów (zakłady, oddziały, filie itp.), oraz osób prowadzących gospodarstwa indywidualne w rolnictwie.

Publikacja prezentuje podmioty gospodarki narodowej według:

- ◆ sektorów własności,
- ◆ sekcji i działów Polskiej Klasyfikacji Działalności (PKD 2007),
- ◆ form organizacyjno-prawnych,
- ◆ rodzaju kapitału (dotyczy danych o liczbie spółek handlowych),
- ◆ przewidywanej liczby pracujących,
- ◆ podregionów,
- ◆ powiatów i gmin.



Przyjęto podział podmiotów na sektor publiczny i prywatny. Jako główne formy własności wyróżniono:



W obu sektorach występuje ponadto forma własności mieszana. O zaliczeniu do danego sektora zdecydowała przewaga sumy mienia sektora publicznego lub prywatnego. W przypadku braku przewagi sektorowej w kapitale podmiotu zaliczano go do sektora prywatnego.

Biorąc pod uwagę liczbę pracujących, wyszczególniono następujące rodzaje podmiotów:

- ◆ małe – do 9 osób,
- ◆ średnie – 10–49 osób,
- ◆ duże – 50 osób i więcej.

Dane prezentowane dla województwa, podregionów, powiatów i gmin odpowiadają poziomom: 2, 3, 4 i 5 Nomenklatury Jednostek Terytorialnych do Celów Statystycznych (NTS). Podregiony (poziom 3) grupują jednostki szczebla powiatowego. Zgodnie z rozporządzeniem Rady Ministrów z dnia 14 XI 2007 r. (Dz. U. Nr 214, poz. 1573) z późniejszymi zmianami, w województwie podlaskim wyodrębniono 3 podregiony, tj. białostocki (obejmujący swym zasięgiem powiaty: białostocki, sokólski i miasto Białystok), łomżyński (powiaty: bielski, hajnowski, kolneński, łomżyński, siemiatycki, wysokomazowiecki, zambrowski i miasto Łomża) oraz suwalski (powiaty: augustowski, grajewski, moniecki, sejneński, suwalski i miasto Suwałki).

Istotny wpływ na obserwowane **zmiany w liczbie niektórych grup podmiotów gospodarki narodowej w rejestrze REGON w 2011 r.** miały m.in. następujące okoliczności:

- 1) wprowadzona w 2010 r. zmiana przepisów prawnych regulujących sposób prowadzenia rejestru REGON, umożliwiającą wykorzystywanie do aktualizacji rejestru REGON (w zakresie skreśleń osób fizycznych wpisanych do rejestru) informacji o zgonach osób fizycznych pozyskanych z Powszechnego Elektronicznego Systemu Ewidencji Ludności (PESEL). W 2011 r. po raz pierwszy dokonano aktualizacji rejestru REGON w oparciu o informacje z rejestru PESEL i w związku z tym w województwie podlaskim skreślono 2209 osób fizycznych prowadzących działalność gospodarczą;
- 2) zmiany prawne dotyczące rejestracji działalności gospodarczej podejmowanej przez osoby fizyczne. Od 1 lipca 2011 r. rozpoczęła działalność Centralna Ewidencja i Informacja o Działalności Gospodarczej (CEIDG) prowadzona przez Ministerstwo Gospodarki w formie elektronicznej. Jednocześnie do dnia 31 grudnia 2011 r. trwało przenoszenie do CEIDG danych o przedsiębiorcach (aktywnych oraz tych, którzy zawiesili prowadzenie działalności gospodarczej) wpisanych do gminnych ewidencji działalności gospodarczej. W trakcie tego procesu gminy porządkowały zasób zgromadzony w ewidencji działalności gospodarczej, w tym dokonywały skreśleń z ewidencji działalności gospodarczej osób, które zakończyły prowadzenie działalności gospodarczej;
- 3) przeprowadzenie w 2011 r. wyborów do sejmu i senatu skutkowało znacznym wpływem na wzrost zarówno liczby podmiotów nowo wpisanych, jak i wykreślonych z rejestru REGON w grupie podmiotów gospodarki narodowej zaliczanych do sekcji administracja publiczna i obrona narodowa; obowiązkowe

zabezpieczenia społeczne, ponieważ dokonywano stosownych zgłoszeń do rejestru REGON w zakresie wpisów i skreśleń biur poselskich i senatorskich oraz komitetów wyborczych.

## II. OBJAŚNIENIA PODSTAWOWYCH POJEŃ

### 1. Pojęcia związane z podmiotowością rejestru REGON

**Podmiot gospodarki narodowej** – osoba prawna, jednostka organizacyjna niemająca osobowości prawnej oraz osoba fizyczna prowadząca działalność gospodarczą. W systemie REGON pojęcie podmiotu gospodarki narodowej jest tożsame z pojęciem **jednostki prawnej**. Posiadanie osobowości prawnej nie jest kryterium określenia podmiotu jako jednostki prawnej.

**Jednostka lokalna** – zorganizowana całość (zakład, oddział, filia itp.) położona w miejscu zidentyfikowanym odrębnym adresem, pod którym lub z którego prowadzona jest działalność przez co najmniej jedną osobę pracującą.

### 2. Pojęcia związane z klasyfikacją podstawowych form prawnych

**Osobowość prawna** – zdolność prawna oraz zdolność do czynności prawnych przyznawana osobom prawnym przez ustawę. Jednostka organizacyjna uzyskuje osobowość prawną z chwilą jej wpisu do właściwego rejestru, chyba że przepisy szczególne stanowią inaczej.

**Podstawowa forma prawna** – kategoria określająca status jednostki prowadzącej działalność; jest on oznaczany poprzez przymiot posiadania lub nieposiadania osobowości prawnej (w przypadku jednostek organizacyjnych) lub poprzez przymiot posiadania zdolności do czynności prawnych (w przypadku osoby fizycznej).

**Osoba prawna** – jednostka organizacyjna, której przepisy szczególne przyznają osobowość prawną. Typowymi osobami prawnymi są:

- ◆ spółki kapitałowe (akcyjne, z o.o.),
- ◆ spółdzielnie,
- ◆ przedsiębiorstwa państwowe,
- ◆ agencje rządowe (państwowe osoby prawne),
- ◆ partie polityczne,
- ◆ związki zawodowe,
- ◆ związki pracodawców,
- ◆ stowarzyszenia rejestrowe,
- ◆ inne (patrz schemat ilustrujący podział podmiotów gospodarki narodowej wg kryterium podstawowych i szczególnych form prawnych).

Szczególnymi osobami prawnymi są: Skarb Państwa, gminy, powiaty, województwa samorządowe, kościoły i związki wyznaniowe. Osoba prawna jest **jednym z trzech typów jednostek prawnych**.

**Jednostka organizacyjna niemająca osobowości prawnej** – do tej grupy zaliczane są zarówno jednostki organizacyjne niebędące osobami prawnymi, którym ustawa nie przyznaje zdolności prawnej (np. spółki cywil-

ne, stowarzyszenia zwykle), jak i jednostki organizacyjne niewyposażone przez prawo w osobowość prawną, którym przysługuje zdolność prawna (np. spółka jawna, partnerska, komandytowa, komandytowo-akcyjna). Jednostki organizacyjne niemające osobowości prawnej, którym ustawa przyznała zdolność prawną są podmiotami prawa. Oznacza to, że mogą w pełnym zakresie uczestniczyć w obrocie gospodarczym, być podmiotami stosunków prawnych. Na podstawowe atrybuty podmiotowości prawnej składają się: nabywanie praw, zaciąganie zobowiązań (we własnym imieniu). Szczególnymi jednostkami niemającymi osobowości prawnej są jednostki budżetowe (urzędy władzy rządowej i samorządowej, kontroli, wymiaru sprawiedliwości) oraz powoływane dla wykonywania zadań Państwa lub samorządu terytorialnego inne jednostki organizacyjne takie jak: szkoły, inspekcje, sądy itd. Jednostka organizacyjna niemająca osobowości prawnej jest **jednym z trzech typów jednostek prawnych**.

**Osoba fizyczna prowadząca działalność gospodarczą** – w rejestrze REGON jest to osoba fizyczna będąca przedsiębiorcą w rozumieniu ustawy z dnia 2 VII 2004 r. o swobodzie działalności gospodarczej i inna osoba fizyczna prowadząca działalność na własny rachunek w celu osiągnięcia zysku oraz osoba fizyczna prowadząca indywidualne gospodarstwo rolne. Osoba fizyczna prowadząca działalność gospodarczą jest **jednym z trzech typów jednostek prawnych** wpisywanych do rejestru REGON.

### 3. Wybrane pojęcia związane z klasyfikacją szczególnych form prawnych

**Wspólnota samorządowa** – w systemie REGON pod tym pojęciem klasyfikowane są następujące osoby prawne: województwo, powiat, gmina, stowarzyszenie gmin, związek gmin, związek powiatów, stowarzyszenie powiatów.

**Skarb Państwa** – osoba prawna szczególnego rodzaju, która w stosunkach cywilnoprawnych jest podmiotem praw i obowiązków dotyczących mienia państwowego nienależącego do innych państwowych osób prawnych. Bierze udział w obrocie cywilnoprawnym nie jako całość, ale przez swoje tzw. *stationes fisci* będące określonymi jednostkami organizacyjnymi.

**Przedsiębiorstwo państwowe** – samodzielny, samorządny i samofinansujący się przedsiębiorca posiadający osobowość prawną, tworzony przez organ założycielski (naczelne oraz centralne organy administracji państwowej, Narodowy Bank Polski lub banki państwowe). Podstawą prawną działania jest ustawa z dnia 25 IX 1981 r. o przedsiębiorstwach państwowych lub odrębna ustawa nadająca konkretnemu przedsiębiorstwu państwowemu osobowość prawną. Podlega obowiązkowi wpisu do Krajowego Rejestru Sądowego.

**Państwowa jednostka organizacyjna** – jednostka utworzona przez organ państwa do wykonywania zadań i celów państwa, której status, zasięg działania i kompetencje określone zostały w ustawie, a jej działalność jest finansowana z budżetu państwa. Są to np. jednostki badawczo-rozwojowe, Polska Akademia Nauk.

**Spółka handlowa** – spółka, której utworzenie, organizację, funkcjonowanie, rozwiązywanie, łączenie, podział, przekształcenie reguluje Kodeks spółek handlowych. Spółki handlowe dzielą się na osobowe (jawne, partnerskie, komandytowe, komandytowo-akcyjne) i kapitałowe (akcyjne, z ograniczoną odpowiedzialnością). Mają one obowiązek uzyskania wpisu do Krajowego Rejestru Sądowego.

**Spółka akcyjna** – spółka kapitałowa, będąca osobą prawną, która działa opierając się na kapitale zakładowym podzielonym na akcje. Akcja poza tym, że jest udziałem (ułamkiem) w kapitale zakładowym, ogółem

praw i obowiązków akcjonariusza, wynikającym z jego uczestnictwa w spółce, jest papierem wartościowym. Spółka akcyjna może powstać w każdym celu dozwolonym przez prawo.

**Spółka z ograniczoną odpowiedzialnością** – spółka handlowa o kapitałowym charakterze, mająca osobowość prawną, działająca w oparciu o kapitał zakładowy podzielony na udziały, ponosząca odpowiedzialność całym swoim majątkiem za zobowiązania spółki. Spółka z o.o. może być utworzona w każdym celu dozwolonym przez prawo. Wspólnicy nie odpowiadają za zobowiązania spółki, ale ponoszą ryzyko wniesionymi do spółki wkładami.

**Spółka partnerska** – spółka osobowa tworzona przez wspólników tylko w celu wykonywania wolnego zawodu w spółce prowadzącej przedsiębiorstwo pod własną firmą. Wspólnikami, zwanymi w spółce partnerskiej partnerami, mogą być tylko osoby fizyczne uprawnione do wykonywania wolnych zawodów takich jak np.: adwokat, aptekarz, architekt, lekarz. Partnerzy ponoszą odpowiedzialność za ogólne – niezwiązane z wykonywaniem wolnych zawodów – zobowiązania spółki (np. remont lokalu). Odpowiedzialność partnerów jest w tych ostatnich przypadkach odpowiedzialnością nieograniczoną, osobistą, solidarną i subsydiarną. Partner nie ponosi odpowiedzialności za zobowiązania spółki w związku z wykonywaniem przez pozostałych partnerów wolnego zawodu w spółce, jak również za zobowiązania spółki będące następstwem działań lub zaniechań osób zatrudnionych przez spółkę na podstawie umowy o pracę lub innego stosunku prawnego, które podlegały kierownictwu innego partnera przy świadczeniu usług związanych z przedmiotem działalności spółki.

**Spółka jawna** – spółka osobowa prowadząca pod własną firmą przedsiębiorstwo zarobkowe, niebędąca inną spółką handlową. Wspólnikiem w spółce mogą być osoby fizyczne, osoby prawne, a także inne handlowe spółki osobowe. Spółka jawna ponosi odpowiedzialność za własne zobowiązania i nie ponosi odpowiedzialności za zobowiązania wspólników. Z kolei wspólnicy ponoszą solidarną i subsydiarną odpowiedzialność za zobowiązania spółki bez ograniczenia, całym swoim majątkiem. Solidarność zobowiązania oznacza, że każdy ze wspólników z innymi wspólnikami wespół ze spółką odpowiada za całość długu. W przypadku spełnienia świadczenia przez któregoś ze wspólników lub niektórych z nich, albo wszystkich, ale nie w częściach równych, przysługuje im wzajemne prawo do rozliczeń regresowych. Subsydiarność oznacza, że wierzyciel spółki może prowadzić egzekucję z majątku wspólnika, w przypadku gdy egzekucja z majątku spółki okaże się bezskuteczna.

**Spółka komandytowa** – spółka osobowa mająca na celu prowadzenie przedsiębiorstwa pod własną firmą, w której wobec wierzycieli za zobowiązania spółki co najmniej jeden wspólnik odpowiada bez ograniczenia (komplementariusz), a odpowiedzialność co najmniej jednego wspólnika (komandytariusza) jest ograniczona. Wspólnikami mogą być osoby fizyczne, osoby prawne i inne podmioty mające zdolność prawną. Odpowiedzialność komplementariusza jest odpowiedzialnością osobistą, nieograniczoną, solidarną i subsydiarną. Odpowiedzialność komandytariusza jest ograniczona do wysokości sumy komandytowej.

**Spółka komandytowo-akcyjna** – spółka osobowa mająca na celu prowadzenie przedsiębiorstwa pod własną firmą, w której wobec wierzycieli za zobowiązania spółki co najmniej jeden wspólnik odpowiada bez ograniczenia (komplementariusz), a co najmniej jeden wspólnik jest akcjonariuszem. Spółka komandytowo-akcyjna jest konstrukcją zawierającą w istocie elementy spółki jawnej i akcyjnej. Odpowiedzialność komplementariusza jest odpowiedzialnością nieograniczoną, osobistą, solidarną i subsydiarną. Komplementariu-

szem mogą być osoby prawne, spółki osobowe oraz osoby fizyczne. Akcjonariuszem może być osoba prawna, handlowa spółka osobowa, osoba fizyczna. Nie może nim być spółka cywilna. Akcjonariusz nie ponosi odpowiedzialności za zobowiązania spółki, ale ponosi ryzyko majątkowe związane z wnoszonymi do spółki wkładami.

**Spółka (akcyjna, z o.o.) z udziałem kapitału: Skarbu Państwa, państwowych osób prawnych, samorządu terytorialnego, krajowych osób fizycznych lub prywatnych osób prawnych, zagranicznych osób prawnych lub fizycznych** – spółka prawa handlowego, w której przynajmniej jedna akcja (udział) należy odpowiednio do: Skarbu Państwa, państwowej osoby prawnej, samorządu terytorialnego, krajowej osoby fizycznej lub prywatnej osoby prawnej, zagranicznej osoby prawnej lub fizycznej.

**Spółka (akcyjna, z o.o.) z udziałem jednorodnego kapitału: Skarbu Państwa, państwowych osób prawnych, samorządu terytorialnego, krajowych osób fizycznych lub prywatnych osób prawnych, zagranicznych osób prawnych lub fizycznych** – spółka odpowiednio: Skarbu Państwa, samorządu terytorialnego, krajowych osób fizycznych lub prywatnych osób prawnych, zagranicznych osób prawnych lub fizycznych. Przyjęcie kryterium „jednorodności” wnoszonego do spółki kapitału umożliwia stosowanie takich pojęć jak „jednoosobowa spółka Skarbu Państwa” lub „jednoosobowa spółka gminy”.

**Spółka cywilna** – stosunek zobowiązaniowy łączący strony (wspólników), przez który wspólnicy zobowiązują się dążyć do osiągnięcia wspólnego celu gospodarczego przez działanie w sposób oznaczony, w szczególności przez wniesienie wkładów. Wkłady wspólników mogą przybrać różne formy, ale muszą mieć wartość majątkową. Spółka ta jest jednostką organizacyjną niebędącą osobą prawną, której ustawa nie przyznała zdolności prawnej, a zatem nie jest podmiotem prawa. Przedsiębiorcami w rozumieniu przepisów o działalności gospodarczej są wspólnicy spółki cywilnej. Spółka cywilna podlega wpisowi do rejestru REGON.

**Spółka inna** – forma organizacyjna zrzeszająca osoby fizyczne lub prawne, utworzona dla wykonywania określonej działalności. Spółki te działają w oparciu o przepisy odrębnych ustaw, które nadają im osobowość prawną. Zalicza się tu m.in.: spółki wodne, spółki gruntowe, towarzystwa ubezpieczeń wzajemnych.

**Spółdzielnia** – dobrowolne zrzeszenie nieograniczonej liczby osób, o zmiennym składzie osobowym i zmiennym funduszu udziałowym, które w interesie swoich członków prowadzi wspólną działalność gospodarczą i może również prowadzić działalność społeczną i oświatowo-kulturalną. Podstawą prawną działania jest ustawa „Prawo spółdzielcze” z dnia 16 IX 1982 r., inne ustawy oraz zarejestrowany statut. Spółdzielnia nabywa osobowość prawną z chwilą wpisania jej do Krajowego Rejestru Sądowego.

**Fundacja** – osoba prawna, której działalność oparta jest na majątku przekazanym przez założyciela-fundatora (osoby fizyczne niezależnie od ich obywatelstwa i miejsca zamieszkania bądź osoby prawne mające siedziby w Polsce lub za granicą) i bieżących wpłatach (dotacjach), ustanowiona dla realizacji zgodnych z podstawowymi interesami Rzeczypospolitej Polskiej celów społecznie lub gospodarczo użytecznych, w szczególności takich jak: ochrona zdrowia, rozwój gospodarki i nauki, oświata i wychowanie, kultura i sztuka, opieka i pomoc społeczna, ochrona środowiska oraz opieka nad zabytkami. Fundacja działa na podstawie ustawy o fundacjach z dnia 6 IV 1984 r. i statutu. Uzyskuje osobowość prawną z chwilą wpisania do Krajowego Rejestru Sądowego.

**Fundusz** – instytucja rozporządzająca wyodrębnionym zasobem środków finansowych bądź majątkowych przeznaczonych na z góry oznaczony cel, tworzona w drodze ustawy i działająca w zorganizowanej formie funduszu. Fundusz może działać jako osoba prawna lub stanowić wyodrębniony rachunek bankowy, którym dysponuje organ wskazany w ustawie tworzącej fundusz. Przepisy prawa przewidują kilka rodzajów funduszy: fundusze celowe, fundusze emerytalne, fundusze inwestycyjne.

**UWAGA:** Nazwa „fundusz” występuje także w oznaczeniu jednostek organizacyjnych niemających formy prawnej „fundusz”, lecz działających w innych formach prawnych np. spółki akcyjnej, stowarzyszenia itp.

**Stowarzyszenie** – dobrowolne, samorządne, trwale zrzeszenie o celach niezarobkowych, które samodzielnie określa swoje cele, programy działania i struktury organizacyjne oraz uchwała akty wewnętrzne dotyczące jego działalności. Prawo tworzenia stowarzyszeń przysługuje obywatelom polskim mającym pełną zdolność do czynności prawnych i niepozbawionym praw publicznych. Podstawą prawną działania jest ustawa „Prawo o stowarzyszeniach” z dnia 7 IV 1989 r. oraz statut. Stowarzyszenie uzyskuje osobowość prawną i może rozpocząć działalność z chwilą wpisania do Krajowego Rejestru Sądowego. Uproszczoną formą stowarzyszenia jest stowarzyszenie zwykłe, nieposiadające osobowości prawnej.

**Partia polityczna** – dobrowolna organizacja, występująca pod określoną nazwą, stawiająca sobie za cel udział w życiu publicznym poprzez wywieranie metodami demokratycznymi wpływu na kształtowanie polityki państwa lub sprawowanie władzy publicznej. Partia polityczna nabywa osobowość prawną z chwilą wpisania do ewidencji partii politycznych. Podstawą działania jest ustawa o partiach politycznych z dnia 27 VI 1997 r. oraz statut.

**Związek zawodowy** – dobrowolna i samorządna organizacja ludzi pracy, powołana do reprezentowania i obrony ich praw, interesów zawodowych i socjalnych, która jest niezależna w swojej działalności statutowej od pracodawców, administracji państwowej i samorządu terytorialnego oraz od innych organizacji. Związek zawodowy oraz jego jednostki organizacyjne wskazane w statucie nabywają osobowość prawną z dniem zarejestrowania w Krajowym Rejestrze Sądowym. Podstawą prawną działania związków zawodowych jest ustawa z dnia 23 V 1991 r. o związkach zawodowych.

**Organizacja pracodawców** – samorządne i niezależne w swej działalności statutowej od organów administracji rządowej, samorządu terytorialnego oraz innych organizacji, związki pracodawców, ich federacje i konfederacje tworzone przez pracodawców, w celu ochrony praw i reprezentowania interesów zrzeszonych członków wobec związków zawodowych pracowników, organów władzy i administracji państwowej oraz organów samorządu terytorialnego. Związek pracodawców nabywa osobowość prawną z dniem zarejestrowania w Krajowym Rejestrze Sądowym. Podstawą prawną działania jest ustawa z dnia 23 V 1991 r. o organizacjach pracodawców.

**Samorząd gospodarczy** jest jednym z rodzajów tzw. samorządu specjalnego. Jest organizacyjną formą dobrowolnego zrzeszania się przedsiębiorców w celu reprezentowania ich interesów wobec władz państwowych i samorządu terytorialnego oraz organizowania rozmaitych działań sprzyjających rozwojowi przedsiębiorczości i rzemiosła. W Polsce działa on poprzez organizacje przedsiębiorców – izby gospodarcze oraz organizacje samorządu gospodarczego rzemiosła, które uzyskują osobowość prawną z chwilą wpisania do Krajowego Rejestru Sądowego. Podstawą prawną działania jest ustawa z dnia 30 V 1989 r. o izbach gospodarczych oraz ustawa z dnia 22 III 1989 r. o rzemiośle.

**Samorząd zawodowy** jest organizacyjną formą zrzeszania się obywateli opartą na wspólnocie zawodowej, powstałą w celu reprezentowania interesów osób wykonujących zawody wymagające szczególnego zaufania społecznego wobec instytucji państwa, prowadzenia doskonalenia zawodowego oraz ochrony socjalnej swoich członków.

**Wspólnota mieszkaniowa** – tworzy ją ogół właścicieli, których lokale wchodzi w skład określonej nieruchomości. Wspólnota mieszkaniowa może nabywać prawa i zaciągać zobowiązania, pozywać i być pozwana, a zatem jako jednostka organizacyjna niebędąca osobą prawną, której ustawa przyznała zdolność prawną, jest podmiotem stosunków cywilnoprawnych. Jest to jednostka organizacyjna, której powstanie nie zostało uzależnione od dokonania czynności prawnej; powstaje ex lege z chwilą wyodrębnienia w danej nieruchomości lokalu, którego właścicielem jest inna osoba niż właściciel nieruchomości.

#### 4. Pojęcia związane z klasyfikacją form własności

**Rodzaj własności** – pojęcie stosowane w metodologii rejestru REGON pozwalające wyróżnić typy grup właścicieli. W prawie polskim wyróżnia się następujące rodzaje własności:

- ◆ własność Skarbu Państwa,
- ◆ własność państwowych osób prawnych,
- ◆ własność jednostek samorządu terytorialnego,
- ◆ własność krajowych osób fizycznych,
- ◆ własność pozostałych krajowych jednostek prywatnych,
- ◆ własność osób zagranicznych.

**Forma własności** – pojęcie stosowane w metodologii rejestru REGON pozwalające określić stopień „posiadania” przez podmiot kapitału. Wyróżnia się formy własności:

- ◆ czystą, co oznacza posiadanie kapitału w 100% przez jeden podmiot lub więcej podmiotów pod warunkiem, iż wszystkie reprezentują ten sam rodzaj własności,
- ◆ mieszaną, co oznacza posiadanie kapitału przez dwa lub więcej podmiotów pod warunkiem, że reprezentują one co najmniej dwa różne rodzaje własności.

**Sektor własnościowy** – pojęcie stosowane w metodologii rejestru REGON pozwalające grupować podmioty gospodarki narodowej z punktu widzenia prawa własności. Wyróżnia się sektor publiczny (mienie zaliczanych do niego podmiotów w całości lub w przeważającej części należy do Skarbu Państwa, państwowych osób prawnych lub jednostek samorządu terytorialnego) oraz sektor prywatny (mienie zaliczanych do niego podmiotów w całości lub w przeważającej części należy do prywatnych właścicieli – osób fizycznych lub prawnych, krajowych lub zagranicznych).

#### 5. Pojęcia związane z klasyfikacją rodzajów działalności (PKD)

**Polska Klasyfikacja Działalności (PKD 2007)** została wprowadzona Rozporządzeniem Rady Ministrów z dnia 24 XII 2007 r. w sprawie Polskiej Klasyfikacji Działalności (PKD) (Dz. U. Nr 251, poz.1885) z późniejszymi zmianami. PKD 2007 została opracowana na podstawie statystycznej klasyfikacji działalności gospodarczej NACE Rev. 2, wprowadzonej rozporządzeniem (WE) Nr 1893/2006 Parlamentu Europejskiego

i Rady z dnia 20 XII 2006 r. w sprawie statystycznej klasyfikacji działalności gospodarczej NACE Rev. 2 i zmieniającym rozporządzenie Rady (EWG) Nr 3037/90 oraz niektóre rozporządzenia WE w sprawie określonych dziedzin statystycznych (Dz. Urz. UE L 393/1 z dnia 30 XII 2006 r.).

W związku z powyższym, PKD 2007 zachowuje pełną spójność i porównywalność metodologiczną, pojęciową, zakresową i kodową z klasyfikacją NACE Rev.2. Klasyfikacja ta jest umownie przyjętym, hierarchicznie usystematyzowanym podziałem zbioru rodzajów działalności społeczno-gospodarczej, jakie realizują jednostki (podmioty gospodarcze).

Klasyfikacja PKD 2007, podobnie jak PKD 2004, jest klasyfikacją pięciopoziomową, ale w przeciwieństwie do tej ostatniej, nie zawiera poziomu pośredniego (tj. podsekcji).

**Poziom pierwszy** (sekcja) – dzieli ogólną zbiorowość na 21 grupowań rodzajów działalności, na które składają się czynności związane ze sobą z punktu widzenia tradycyjnie ukształtowanego, ogólnego podziału pracy. Grupowania te są oznaczone kodem jednoliterowym.

**Poziom drugi** (dział) dzieli ogólną zbiorowość na 88 grupowań rodzajów działalności, na które składają się czynności według cech mających zasadnicze znaczenie zarówno przy określaniu stopnia podobieństwa, jak i przy rozpatrywaniu powiązań występujących w gospodarce narodowej. Poziom ten jest oznaczony dwucyfrowym kodem numerycznym.

**Poziom trzeci** (grupa) obejmuje 272 grupowania rodzajów działalności dające się wyodrębnić z punktu widzenia procesu produkcyjnego, przeznaczenia produkcji bądź też charakteru usługi lub charakteru odbiorcy tych usług. Poziom ten jest oznaczony trzydcyfrowym kodem numerycznym.

**Poziom czwarty** (klasa) obejmuje 615 grupowań rodzajów działalności dających się wyodrębnić przede wszystkim z punktu widzenia specjalizacji procesu produkcyjnego, czy też działalności usługowej. Poziom ten jest oznaczony czterocyfrowym kodem numerycznym.

**Poziom piąty** (podklasa) obejmuje 654 grupowania. Wprowadzony w celu wyodrębnienia rodzajów działalności charakterystycznych dla polskiej gospodarki, będących przedmiotem obserwacji statystycznej. Poziom ten jest oznaczony pięcioznakowym kodem alfanumerycznym, w którym cztery pierwsze znaki – cyfry oznaczają klasę, natomiast piąty znak – litera wyróżnia podklasy w ramach danej klasy. Podklasa odpowiadająca swym zakresem klasie (jedna podklasa w ramach danej klasy) oznaczona jest literą Z.

W stosunku do Polskiej Klasyfikacji Działalności (PKD 2007) w publikacji zastosowano skróty nazw niektórych poziomów klasyfikacyjnych; zestawienie zastosowanych skrótów i pełnych nazw podaje się poniżej:

<b>skrót</b>	<b>pełna nazwa</b>
	sekcje
Wytwarzanie i zaopatrywanie w energię elektryczną, gaz, parę wodną i gorącą wodę	Wytwarzanie i zaopatrywanie w energię elektryczną, gaz, parę wodną, gorącą wodę i powietrze do układów klimatyzacyjnych
Dostawa wody; gospodarowanie ściekami i odpadami; rekultywacja	Dostawa wody; gospodarowanie ściekami i odpadami oraz działalność związana z rekultywacją
Handel; naprawa pojazdów samochodowych	Handel hurtowy i detaliczny; naprawa pojazdów samochodowych, włączając motocykle
Zakwaterowanie i gastronomia	Działalność związana z zakwaterowaniem i usługami gastronomicznymi



<b>skrót</b>	<b>pełna nazwa</b>
	sekcje (dok.)
Obsługa rynku nieruchomości	Działalność związana z obsługą rynku nieruchomości
Administrowanie i działalność wspierająca	Działalność w zakresie usług administrowania i działalność wspierająca
	działy
Uprawy rolne, chów i hodowla zwierząt, łowiectwo	Uprawy rolne, chów i hodowla zwierząt, łowiectwo, włączając działalność usługową
Działalność usługowa wspomagająca górnictwo	Działalność usługowa wspomagająca górnictwo i wydobywanie
Produkcja skór i wyrobów skórzanych	Produkcja skór i wyrobów ze skór wyprawionych
Produkcja wyrobów z drewna, korka, słomy i wikliny	Produkcja wyrobów z drewna oraz korka, z wyłączeniem mebli; produkcja wyrobów ze słomy i materiałów używanych do wyplatania
Produkcja koksu i produktów rafinacji ropy naftowej	Wytwarzanie i przetwarzanie koksu i produktów rafinacji ropy naftowej
Produkcja wyrobów farmaceutycznych	Produkcja podstawowych substancji farmaceutycznych oraz leków i pozostałych wyrobów farmaceutycznych
Produkcja wyrobów z metali	Produkcja metalowych wyrobów gotowych, z wyłączeniem maszyn i urządzeń
Produkcja maszyn i urządzeń	Produkcja maszyn i urządzeń, gdzie indziej niesklasyfikowana
Produkcja pojazdów samochodowych, przyczep i nacze	Produkcja pojazdów samochodowych, przyczep i nacze, z wyłączeniem motocykli
Gospodarka odpadami; odzysk surowców	Działalność związana ze zbieraniem, przetwarzaniem i unieszkodliwianiem odpadów; odzysk surowców
Rekultywacja	Działalność związana z rekultywacją i pozostała działalność usługowa związana z gospodarką odpadami
Budowa budynków	Roboty budowlane związane ze wznoszeniem budynków
Budowa obiektów inżynierii lądowej i wodnej	Roboty związane z budową obiektów inżynierii lądowej i wodnej
Handel hurtowy i detaliczny pojazdami samochodowymi oraz ich naprawa	Handel hurtowy i detaliczny pojazdami samochodowymi; naprawa pojazdów samochodowych
Handel hurtowy	Handel hurtowy, z wyłączeniem handlu pojazdami samochodowymi
Handel detaliczny	Handel detaliczny, z wyłączeniem handlu detalicznego pojazdami samochodowymi
Transport lądowy i rurociągowy	Transport lądowy oraz transport rurociągowy
Gastronomia	Działalność usługowa związana z żywnością
Produkcja filmów, programów telewizyjnych i nagrań	Działalność związana z produkcją filmów, nagrań wideo, programów telewizyjnych, nagrań dźwiękowych i muzycznych

skrót	pełna nazwa
	działy (dok.)
Działalność związana z oprogramowaniem i doradztwo w zakresie informatyki	Działalność związana z oprogramowaniem i doradztwem w zakresie informatyki oraz działalność powiązana
Finansowa działalność usługowa	Finansowa działalność usługowa, z wyłączeniem ubezpieczeń i funduszy emerytalnych
Ubezpieczenia, reasekuracja i fundusze emerytalne	Ubezpieczenia, reasekuracja oraz fundusze emerytalne, z wyłączeniem obowiązkowego ubezpieczenia społecznego
Działalność firm centralnych; doradztwo w zarządzaniu	Działalność firm centralnych (head offices); doradztwo związane z zarządzaniem
Działalność związana z turystyką	Działalność organizatorów turystyki, pośredników i agentów turystycznych oraz pozostała działalność usługowa w zakresie rezerwacji i działalności z nią związane
Utrzymanie porządku w budynkach i zagospodarowanie zieleni	Działalność usługowa związana z utrzymaniem porządku w budynkach i zagospodarowaniem terenów zieleni
Administracyjna obsługa biura; wspomaganie działalności gospodarczej	Działalność związana z administracyjną obsługą biura i pozostała działalność wspomagająca prowadzenie działalności gospodarczej

## 6. Pojęcia związane z podziałem NTS

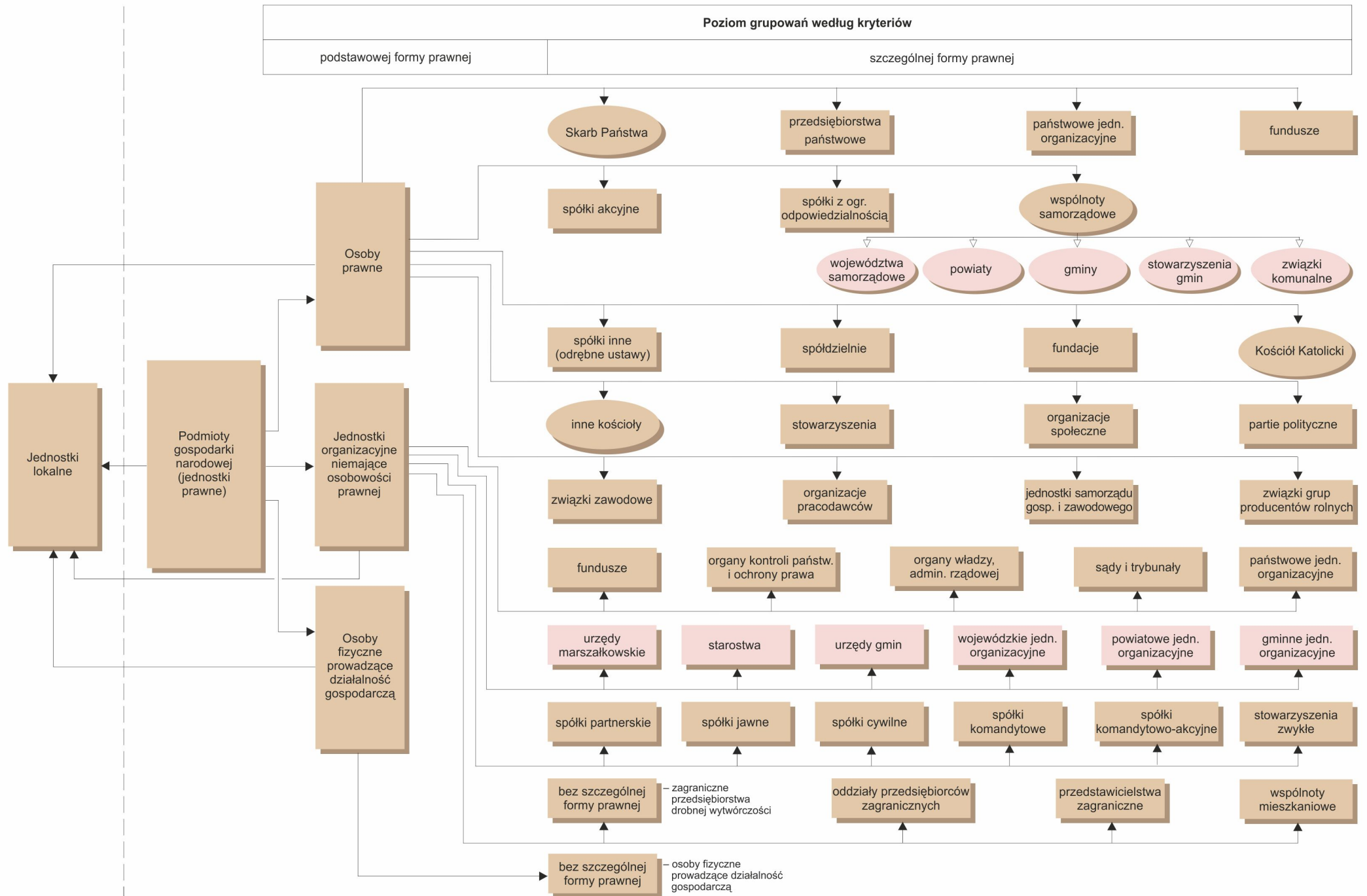
**Nomenklatura Jednostek Terytorialnych do Celów Statystycznych (NTS)** – wprowadzona rozporządzeniem Rady Ministrów z dnia 14 XI 2007 r. (Dz. U. Nr 214, poz. 1573) z późniejszymi zmianami – została opracowana na podstawie Nomenclature of Territorial Units for Statistics (NUTS), obowiązującej w krajach Unii Europejskiej, zgodnie z rozporządzeniem (WE) Nr 1059/2003 Parlamentu Europejskiego i Rady z dnia 26 V 2003 r. (Dz. Urz. UE L 154 z dnia 21 VI 2003 r.) z późniejszymi zmianami.

Nomenklatura Jednostek Terytorialnych do Celów Statystycznych (NTS) dzieli Polskę na terytorialne, hierarchicznie powiązane jednostki na 5 poziomach, z czego:

- ◆ 3 określono jako poziomy regionalne:
  - Poziom 1 – regiony (grupują jednostki szczebla wojewódzkiego),
  - Poziom 2 – województwa,
  - Poziom 3 – podregiony (grupują jednostki szczebla powiatowego),
- ◆ 2 określono jako poziomy lokalne:
  - Poziom 4 – powiaty i miasta na prawach powiatu,
  - Poziom 5 – gminy.

Struktura grupowań NTS, ich symbole i sposób zapisu, oparta jest na systemie identyfikatorów i nazw jednostek podziału administracyjnego kraju, który jest częścią Krajowego Rejestru Urzędowego Podziału Terytorialnego Kraju – TERYT.

# PODMIOTY GOSPODARKI NARODOWEJ WEDŁUG PODSTAWOWYCH I SZCZEGÓLNYCH FORM PRAWNYCH



## WYNIKI BADAŃ – SYNTEZA

W końcu grudnia 2011 r. w bazie krajowego rejestru urzędowego podmiotów gospodarki narodowej REGON województwa podlaskiego znajdowało się 91738 jednostek, czyli o 0,2% mniej niż w analogicznym okresie roku poprzedniego. W sektorze prywatnym zarejestrowano spadek liczby podmiotów o 0,2%, natomiast w sektorze publicznym – wzrost o 1,2%.

W odniesieniu do stanu zanotowanego w końcu 2010 r. zmniejszyła się ilość:

- ◆ spółdzielni (o 1,1%),
- ◆ osób fizycznych prowadzących działalność gospodarczą (o 0,9%).

Większą niż przed rokiem liczbę jednostek zaobserwowano w następujących formach organizacyjno-prawnych:

- ◆ fundacje (o 16,4%),
- ◆ spółki handlowe (o 5,5%), w tym: spółki komandytowe (o 34,8%), spółki partnerskie (o 22,6%), spółki z ograniczoną odpowiedzialnością (o 5,7%), spółki jawne (o 2,3%), spółki akcyjne (o 1,9%),
- ◆ stowarzyszenia i organizacje społeczne (o 3,5%),
- ◆ spółki cywilne (o 3,2%).

Biorąc pod uwagę strukturę zarejestrowanych podmiotów pod względem rodzaju wykonywanej działalności, można stwierdzić, że w końcu 2011 r. niemalże połowa z nich skupiła się w trzech sekcjach Polskiej Klasyfikacji Działalności, tj.: handel; naprawa pojazdów samochodowych – 27,7% ogółu zarejestrowanych podmiotów (o 2,7% jednostek mniej niż przed rokiem), budownictwo – 12,4% (o 0,6% mniej niż rok wcześniej) oraz przetwórstwo przemysłowe – 8,4% (o 1,8% mniej niż w końcu 2010 r.).

Przeważająca ilość podmiotów gospodarki narodowej należy do sektora prywatnego. W końcu 2011 r. w województwie podlaskim ich liczba ukształtowała się na poziomie 88635, co stanowiło aż 96,6% ogółu jednostek wpisanych do rejestru REGON. Podmioty te prowadziły działalność gospodarczą głównie w sekcjach: handel; naprawa pojazdów samochodowych, budownictwo, przetwórstwo przemysłowe oraz działalność profesjonalna, naukowa i techniczna. Analiza omawianych podmiotów w podziale według form organizacyjnych wykazała znaczący udział osób fizycznych prowadzących działalność gospodarczą, które stanowiły aż 81,7% wszystkich jednostek sektora prywatnego.

W końcu grudnia 2011 r. tylko 3,4% ogółu podmiotów wpisanych do rejestru REGON w województwie podlaskim to jednostki sektora publicznego. Spośród 3103 podmiotów należących do tego sektora własności najwięcej odnotowano w sekcjach: edukacja (47,1% ogólnej ich liczby), administracja publiczna i obrona narodowa; obowiązkowe zabezpieczenia społeczne (14,9%) oraz obsługa rynku nieruchomości (13,5%).

W naszym województwie według stanu w końcu grudnia 2011 r. zdecydowaną większość stanowiły podmioty, w których przewidywana liczba pracujących nie przekraczała 9 osób, czyli tzw. małe; ich udział w ogólnej liczbie zarejestrowanych jednostek prawnych osiągnął 95,3% (87414 jednostek).

Podmioty średnie (liczące od 10 do 49 pracujących) skupiały 3,8% ogółu (3519 jednostek), zaś odsetek jednostek dużych (o liczbie pracujących powyżej 49 osób) był znikomy i wyniósł zaledwie 0,9% (805 jednostek). W grupie podmiotów małych najliczniej była reprezentowana sekcja handel; naprawa pojazdów samochodowych (28,2% ogółu jednostek prawnych należących do tej populacji). Wśród podmiotów średnich najwięcej jednostek prowadziło działalność w zakresie edukacji (25,4%), zaś podmioty duże najczęściej wykonywały działalność zaliczaną do sekcji przetwórstwo przemysłowe (21,6%).

Podlasie charakteryzuje się dość dużym zróżnicowaniem pod względem rozmieszczenia podmiotów w poszczególnych częściach regionu. Biorąc pod uwagę miejsce położenia siedziby podmiotu (co w przypadku osób fizycznych prowadzących działalność gospodarczą oznacza adres zamieszkania), stwierdzono, że w końcu 2011 r. aż 49,7% jednostek prawnych było zlokalizowanych na terenie podregionu białostockiego, a ich liczba wzrosła o 0,7% w odniesieniu do roku poprzedniego. Mniej, bo 29,7% ogółu podmiotów zarejestrowanych w naszym województwie, znajdowało się na terenie podregionu łomżyńskiego (w porównaniu ze stanem zanotowanym w końcu 2010 r. nastąpił spadek o 0,5%), natomiast pozostałe 20,6% skupiał podregion suwalski (o 1,8% mniej niż przed rokiem).

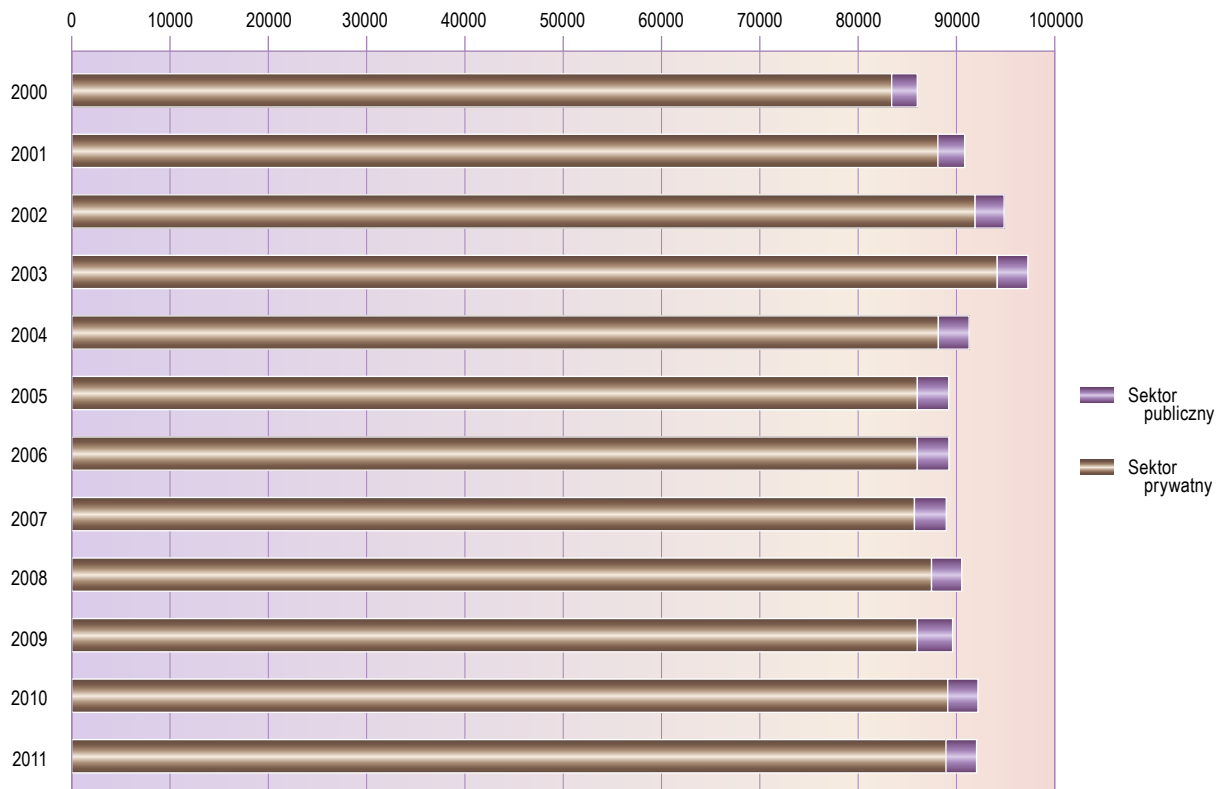
W omawianym okresie aż 31339 jednostek prawnych, tj. 34,2% ogółu wpisanych do krajowego rejestru urzędowego podmiotów gospodarki narodowej REGON w województwie podlaskim, miało swoją siedzibę w mieście Białystok. Istotny udział w ogólnej liczbie zarejestrowanych jednostek w województwie podlaskim posiadały też podmioty prowadzące działalność na terenie powiatu białostockiego – 11,6% (10605 jednostek) oraz miast Suwałki – 7,5% (6843) i Łomża – 6,6% (6053).

W końcu grudnia 2011 r., w stosunku do analogicznego okresu roku poprzedniego, przyrost liczby podmiotów zanotowano w powiatach: białostockim (o 2,5%), łomżyńskim (o 2,1%), wysokomazowieckim (o 1,7%) i suwalskim (o 0,4%). Największy spadek liczby zarejestrowanych jednostek stwierdzono natomiast w powiatach sejneńskim (o 3,6%) i augustowskim (o 2,2%) oraz miastach Łomża i Suwałki (po 2,1%).

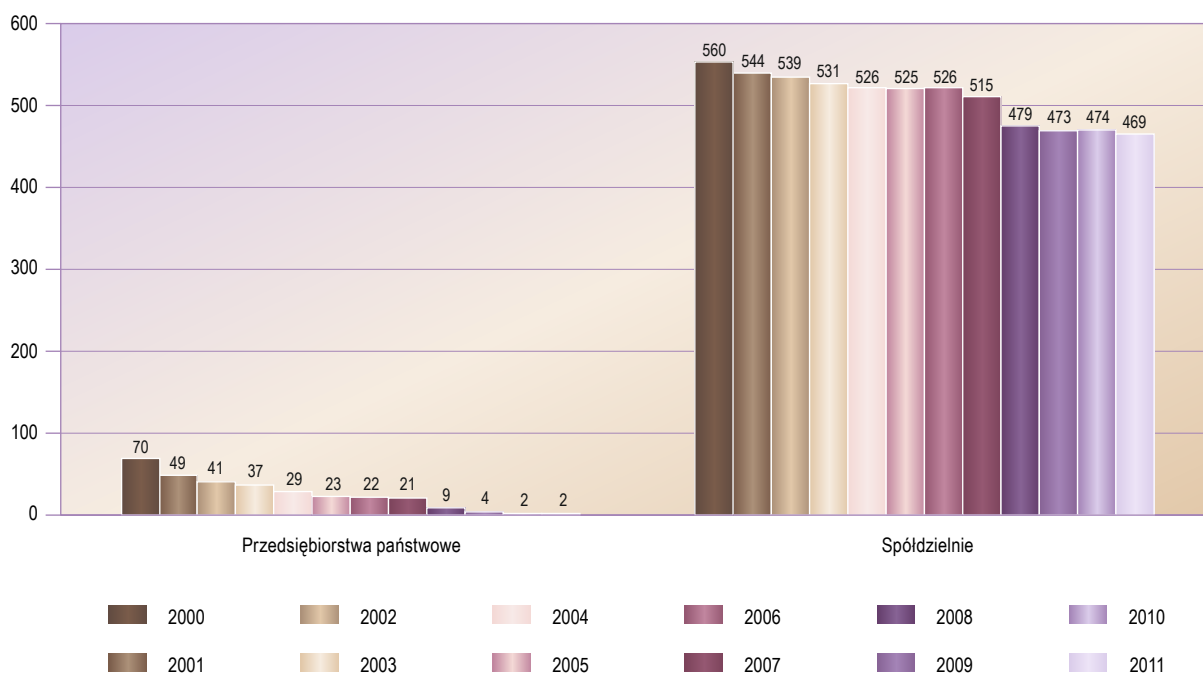
W ciągu całego roku na terenie województwa podlaskiego zarejestrowano 8897 nowych podmiotów gospodarczych (o 12,7% mniej niż rok wcześniej), w tym osób fizycznych prowadzących działalność gospodarczą – 7920 (o 12,7% mniej), spółek cywilnych – 270 (o 1,9% więcej), spółek handlowych – 344 (o 29,3% więcej). Najwięcej podmiotów powstało w sekcjach: handel; naprawa pojazdów samochodowych – 2567 (28,9% ogółu nowych podmiotów), budownictwo – 1412 (15,9%) oraz działalność profesjonalna, naukowa i techniczna – 783 (8,8%). Zdecydowany, bo prawie 7-krotny, wzrost nowo powstałych podmiotów wystąpił również w sekcji administracja publiczna i obrona narodowa; obowiązkowe zabezpieczenia społeczne. Spośród jednostek wpisanych po raz pierwszy do rejestru REGON w 2011 r. duża liczba miała swoją siedzibę na terenie miasta Białystok – 3263 (o 9,2% mniej niż w 2010 r.), powiatu białostockiego – 1172 (o 7,6% mniej), miasta Suwałki – 625 (o 12,5% mniej) oraz miasta Łomża – 498 (o 23,9% mniej). W omawianym roku najmniej nowo powstałych podmiotów zanotowano natomiast w powiecie sejneńskim – tylko 106 (spadek o 28,4% w stosunku do roku poprzedniego).

W okresie styczeń–grudzień 2011 r. w województwie podlaskim wyrejestrowały swoją działalność gospodarczą 9022 jednostki prawne (o 17,0% więcej niż w 2010 r.), w tym 8585 osób fizycznych prowadzących działalność gospodarczą (o 16,6% więcej niż w poprzednim roku), 103 spółki cywilne (o 16,3% mniej) oraz 114 spółek handlowych (o 123,5% więcej). Podmioty zlikwidowane w 2011 r. najczęściej prowadziły działalność zaklasyfikowaną do następujących sekcji Polskiej Klasyfikacji Działalności: handel; naprawa pojazdów samochodowych – 3187 (35,3% wszystkich podmiotów kończących działalność w tym czasie) oraz budownictwo – 1489 (16,5%). W analizowanym okresie najwięcej jednostek, które wyrejestrowały swoją działalność gospodarczą zanotowano w mieście Białystok – 3041 (o 36,4% więcej niż w 2010 r.), powiecie białostockim – 1019 (o 66,0% więcej) i mieście Suwałki – 732 (o 13,0% mniej niż w poprzednim roku). Najmniej likwidacji wystąpiło natomiast w powiecie sejneńskim – 143 (o 19,7% mniej niż przed rokiem).

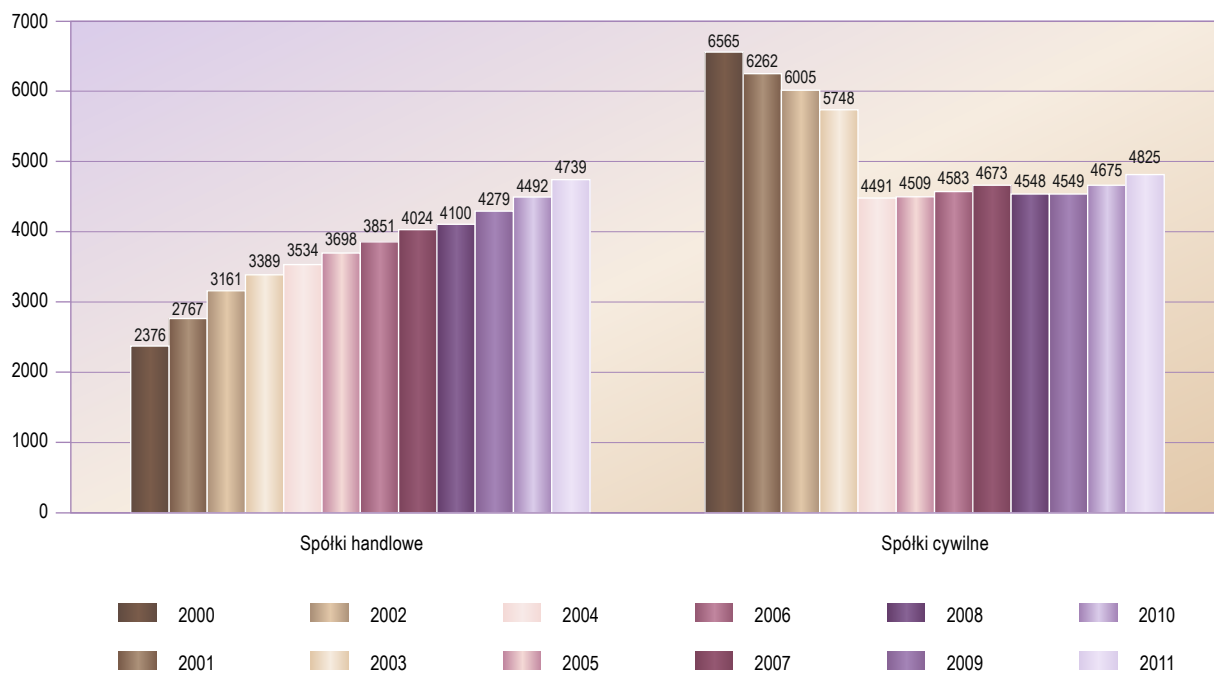
**PODMIOTY GOSPODARKI NARODOWEJ WEDŁUG SEKTORÓW WŁASNOŚCI**  
Stan w dniu 31 XII



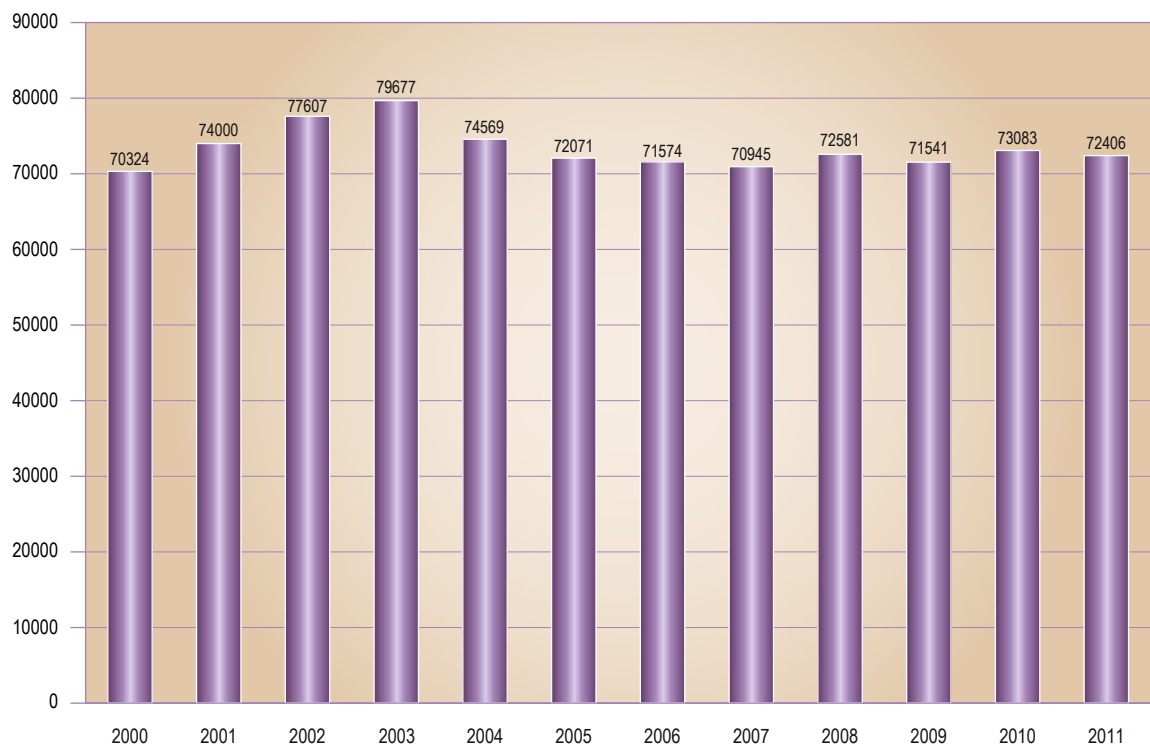
**ZMIANY W LICZBIE PRZEDSIĘBIORSTW PAŃSTWOWYCH I SPÓŁDZIELNI**  
Stan w dniu 31 XII



**ZMIANY W LICZBIE SPÓŁEK HANDLOWYCH I CYWILNYCH**  
Stan w dniu 31 XII



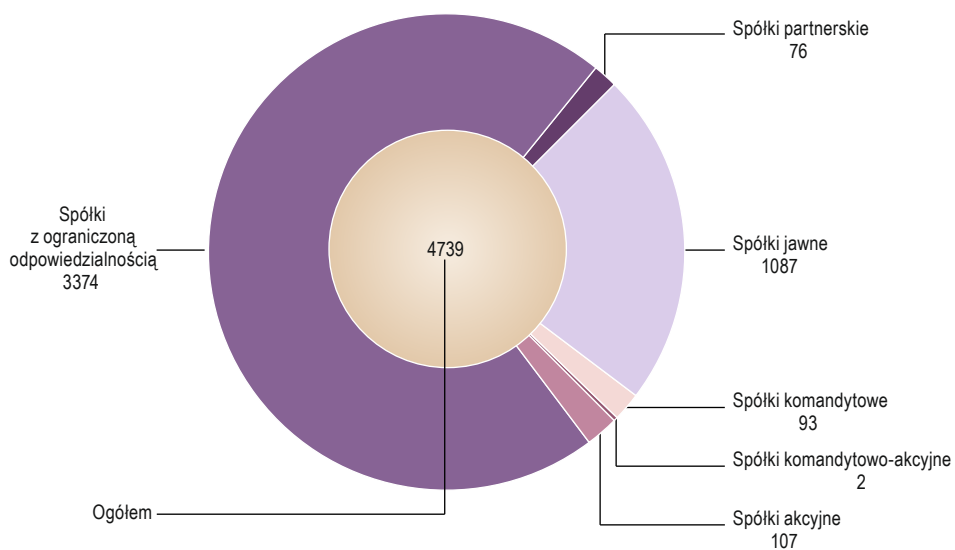
**ZMIANY W LICZBIE OSÓB FIZYCZNYCH PROWADZĄCYCH DZIAŁALNOŚĆ GOSPODARCZĄ**  
Stan w dniu 31 XII





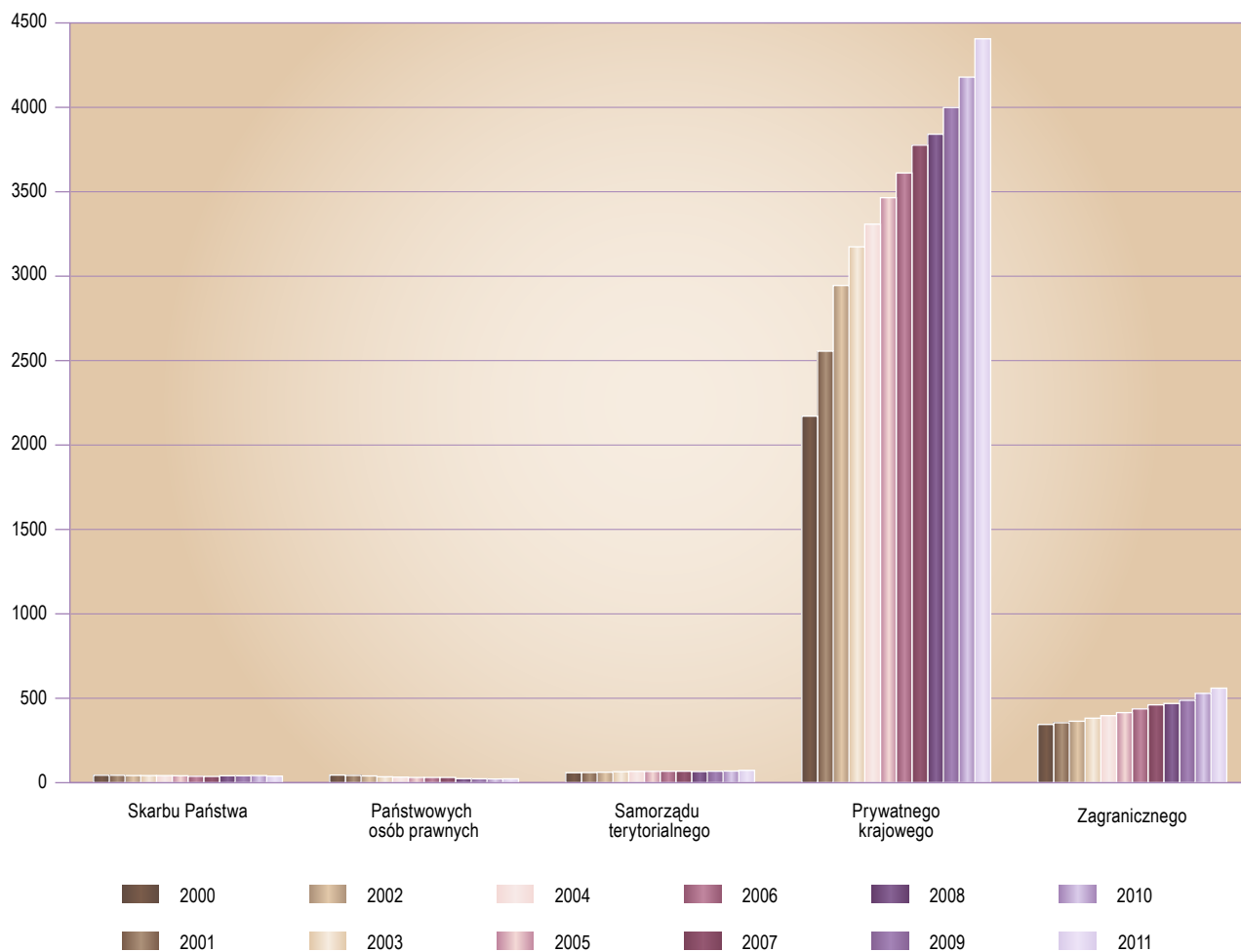
## SPÓŁKI HANDLOWE WEDŁUG FORM ORGANIZACYJNO-PRAWNYCH W 2011 R.

Stan w dniu 31 XII

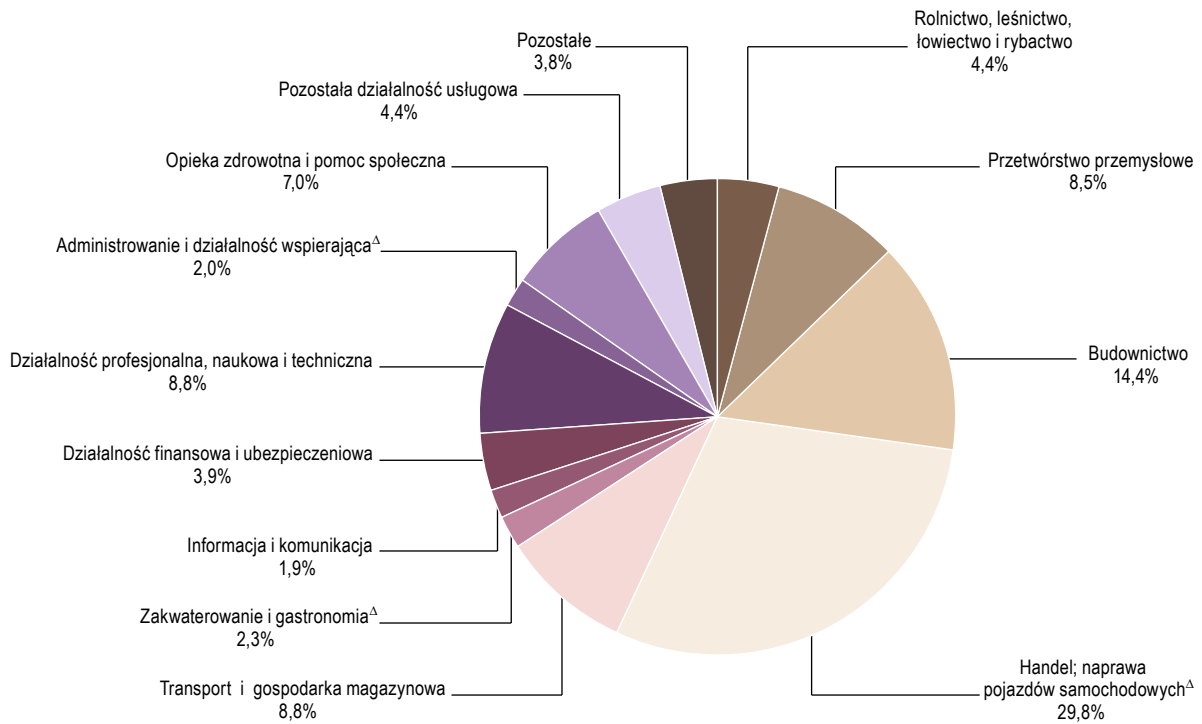


## SPÓŁKI HANDLOWE WEDŁUG RODZAJU KAPITAŁU

Stan w dniu 31 XII

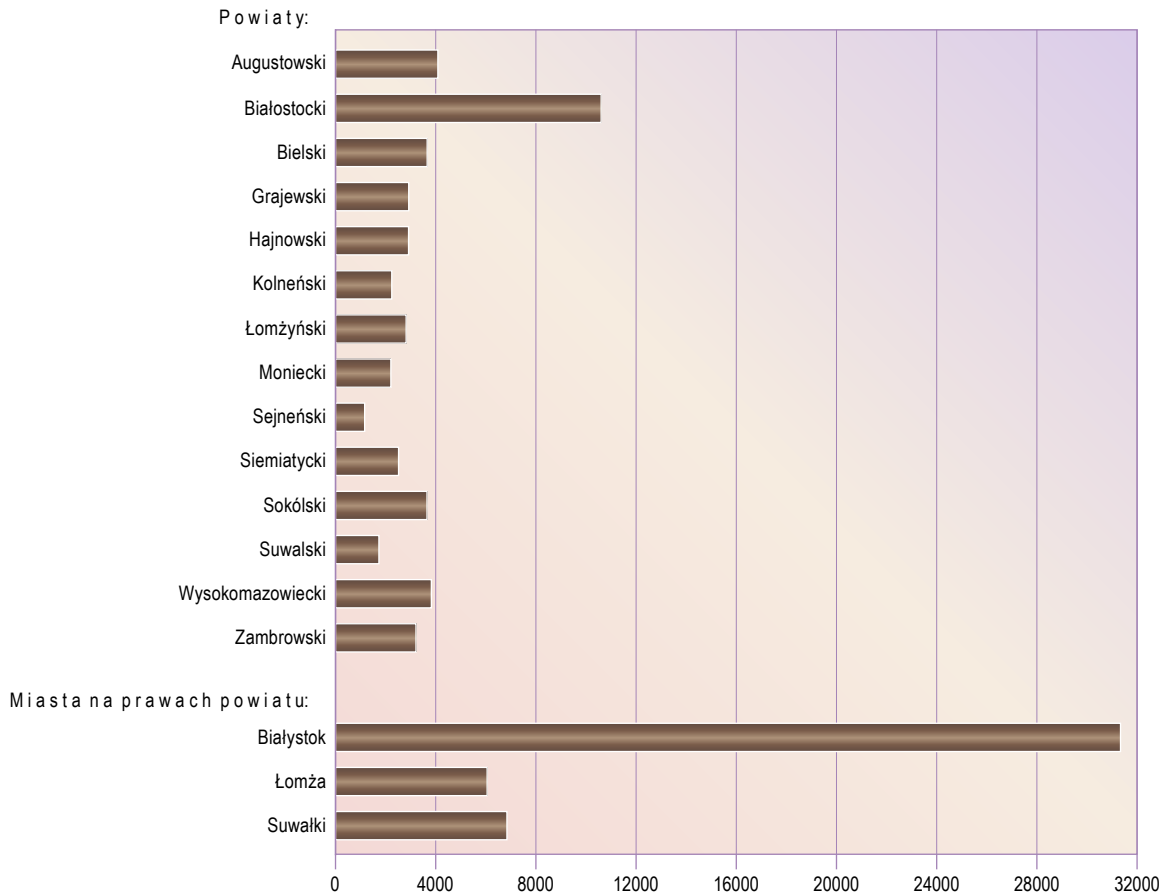


**STRUKTURA OSÓB FIZYCZNYCH PROWADZĄCYCH DZIAŁALNOŚĆ GOSPODARCZĄ WEDŁUG SEKCJI W 2011 R.**  
Stan w dniu 31 XII



**PODMIOTY GOSPODARKI NARODOWEJ WEDŁUG POWIATÓW W 2011 R.**

Stan w dniu 31 XII



TABL. 1. **ZMIANY W LICZBIE PODMIOTÓW GOSPODARKI NARODOWEJ**  
Stan w dniu 31 XII

WYSZCZEGÓLNIENIE		2000	2001	2002	2003	2004	2005	2006	2007	2008	2009	2010	2011
a – w liczbach bezwzględnych													
b – okres poprzedni=100													
<b>O G Ó Ł E M .....</b>	<b>a</b>	<b>85845</b>	<b>90528</b>	<b>94531</b>	<b>96938</b>	<b>90982</b>	<b>88915</b>	<b>88931</b>	<b>88665</b>	<b>90229</b>	<b>89578</b>	<b>91876</b>	<b>91738</b>
	<b>b</b>	<b>107,3</b>	<b>105,5</b>	<b>104,4</b>	<b>102,5</b>	<b>93,9</b>	<b>97,7</b>	<b>100,0</b>	<b>99,7</b>	<b>101,8</b>	<b>99,3</b>	<b>102,6</b>	<b>99,8</b>
sektor publiczny	a	2714	2715	2939	3106	3117	3183	3205	3225	3056	3051	3065	3103
	b	103,4	100,0	108,3	105,7	100,4	102,1	100,7	100,6	94,8	99,8	100,5	101,2
sektor prywatny	a	83131	87813	91592	93832	87865	85732	85726	85440	87173	86527	88811	88635
	b	107,4	105,6	104,3	102,4	93,6	97,6	100,0	99,7	102,0	99,3	102,6	99,8
w tym:													
Przedsiębiorstwa państwowe	a	70	49	41	37	29	23	22	21	9	4	2	2
	b	88,6	70,0	83,7	90,2	78,4	79,3	95,7	95,5	42,9	44,4	50,0	100,0
Spółki handlowe	a	2376	2767	3161	3389	3534	3698	3851	4024	4100	4279	4492	4739
	b	106,9	116,5	114,2	107,2	104,3	104,6	104,1	104,5	101,9	104,4	105,0	105,5
w tym:													
spółki akcyjne	a	115	114	119	116	115	118	110	110	100	104	105	107
	b	102,7	99,1	104,4	97,5	99,1	102,6	93,2	100,0	90,9	104,0	101,0	101,9
spółki z o.o.	a	2214	2338	2418	2526	2611	2709	2796	2879	2901	3023	3193	3374
	b	107,3	105,6	103,4	104,5	103,4	103,8	103,2	103,0	100,8	104,2	105,6	105,7
spółki partnerskie	a	–	11	19	41	48	50	52	53	59	61	62	76
	b	x	x	172,7	215,8	117,1	104,2	104,0	101,9	111,3	103,4	101,6	122,6
spółki jawne	a	31	287	585	685	737	797	866	945	991	1030	1063	1087
	b	96,9	925,8	203,8	117,1	107,6	108,1	108,7	109,1	104,9	103,9	103,2	102,3
spółki komandytowe	a	16	17	20	21	23	24	27	37	49	61	69	93
	b	106,7	106,3	117,6	105,0	109,5	104,3	112,5	137,0	132,4	124,5	113,1	134,8
Spółki cywilne .....	a	6565	6262	6005	5748	4491	4509	4583	4673	4548	4549	4675	4825
	b	106,7	95,4	95,9	95,7	78,1	100,4	101,6	102,0	97,3	100,0	102,8	103,2
Spółdzielnie .....	a	560	544	539	531	526	525	526	515	479	473	474	469
	b	96,6	97,1	99,1	98,5	99,1	99,8	100,2	97,9	93,0	98,7	100,2	98,9
Fundacje .....	a	80	89	96	104	116	134	146	157	167	181	213	248
	b	108,1	111,3	107,9	108,3	111,5	115,5	109,0	107,5	106,4	108,4	117,7	116,4
Stowarzyszenia i organizacje społeczne	a	1725	2235	2164	2254	2393	2492	2576	2690	2721	2823	2924	3025
	b	142,6	129,6	96,8	104,2	106,2	104,1	103,4	104,4	101,2	103,7	103,6	103,5
Osoby fizyczne prowadzące działalność gospodarczą	a	70324	74000	77607	79677	74569	72071	71574	70945	72581	71541	73083	72406
	b	106,9	105,2	104,9	102,7	93,6	96,7	99,3	99,1	102,3	98,6	102,2	99,1

TABL. 2. **PODMIOTY GOSPODARKI NARODOWEJ WEDŁUG SEKTORÓW WŁASNOŚCI**  
Stan w dniu 31 XII

SEKCJE I DZIAŁY		Ogółem	Sektor		
			publiczny	prywatny	
				razem	w tym osoby fizyczne prowadzące działalność gospodarczą
a – 2010 b – 2011 c – 2010=100					
<b>OGÓŁEM</b> .....	a	91876	3065	88811	73083
	<b>b</b>	<b>91738</b>	<b>3103</b>	<b>88635</b>	<b>72406</b>
	<b>c</b>	<b>99,8</b>	<b>101,2</b>	<b>99,8</b>	<b>99,1</b>
<b>Rolnictwo, leśnictwo, łowiectwo i rybactwo</b> .....	a	3582	24	3558	3135
	<b>b</b>	<b>3630</b>	<b>24</b>	<b>3606</b>	<b>3175</b>
	<b>c</b>	<b>101,3</b>	<b>100,0</b>	<b>101,3</b>	<b>101,3</b>
Uprawy rolne, chów i hodowla zwierząt, łowiectwo <sup>Δ</sup> .....	b	2726	2	2724	2350
Leśnictwo i pozyskiwanie drewna .....	b	884	22	862	813
Rybactwo .....	b	20	–	20	12
<b>Górnictwo i wydobywanie</b> .....	a	112	–	112	75
	<b>b</b>	<b>121</b>	<b>–</b>	<b>121</b>	<b>83</b>
	<b>c</b>	<b>108,0</b>	<b>x</b>	<b>108,0</b>	<b>110,7</b>
Wydobywanie węgla kamiennego i węgla brunatnego (lignitu) .....	b	1	–	1	–
Pozostałe górnictwo i wydobywanie .....	b	114	–	114	77
Działalność usługowa wspomagająca górnictwo <sup>Δ</sup> ..	b	6	–	6	6
<b>Przetwórstwo przemysłowe</b> .....	a	7802	12	7790	6306
	<b>b</b>	<b>7665</b>	<b>10</b>	<b>7655</b>	<b>6152</b>
	<b>c</b>	<b>98,2</b>	<b>83,3</b>	<b>98,3</b>	<b>97,6</b>
Produkcja artykułów spożywczych .....	b	777	–	777	494
Produkcja napojów .....	b	36	1	35	16
Produkcja wyrobów tytoniowych .....	b	1	–	1	–
Produkcja wyrobów tekstylnych .....	b	147	1	146	113
Produkcja odzieży .....	b	574	–	574	484
Produkcja skór i wyrobów skórzanych <sup>Δ</sup> .....	b	58	–	58	47
Produkcja wyrobów z drewna, korka, słomy i wikliny <sup>Δ</sup> .....	b	1356	–	1356	1127
Produkcja papieru i wyrobów z papieru .....	b	90	–	90	59
Poligrafia i reprodukcja zapisanych nośników informacji .....	b	275	–	275	210
Produkcja koksu i produktów rafinacji ropy naftowej <sup>Δ</sup> .....	b	11	–	11	7
Produkcja chemikaliów i wyrobów chemicznych ..	b	60	–	60	30
Produkcja wyrobów farmaceutycznych <sup>Δ</sup> .....	b	1	–	1	1
Produkcja wyrobów z gumy i tworzyw sztucznych	b	267	–	267	168
Produkcja wyrobów z pozostałych mineralnych surowców niemetalicznych .....	b	562	–	562	459
Produkcja metali .....	b	27	–	27	20
Produkcja wyrobów z metali <sup>Δ</sup> .....	b	871	4	867	738
Produkcja komputerów, wyrobów elektronicznych i optycznych .....	b	93	2	91	65
Produkcja urządzeń elektrycznych .....	b	73	–	73	48
Produkcja maszyn i urządzeń <sup>Δ</sup> .....	b	135	2	133	82
Produkcja pojazdów samochodowych, przyczep i naczep <sup>Δ</sup> .....	b	48	–	48	28

TABL. 2. **PODMIOTY GOSPODARKI NARODOWEJ WEDŁUG SEKTORÓW WŁASNOŚCI (cd.)**  
Stan w dniu 31 XII

SEKCJE I DZIAŁY		Ogółem	Sektor		
			publiczny	prywatny	
				razem	w tym osoby fizyczne prowadzące działalność gospodarczą
a – 2010 b – 2011 c – 2010=100					
<b>Przetwórstwo przemysłowe (dok.)</b>					
Produkcja pozostałego sprzętu transportowego .....	b	45	–	45	30
Produkcja mebli .....	b	939	–	939	821
Pozostała produkcja wyrobów .....	b	567	–	567	513
Naprawa, konserwacja i instalowanie maszyn i urządzeń .....	b	652	–	652	592
<b>Wytwarzanie i zaopatrywanie w energię elektryczną, gaz, parę wodną i gorącą wodę<sup>Δ</sup></b>	a	111	14	97	52
	b	<b>119</b>	<b>14</b>	<b>105</b>	<b>56</b>
	c	<b>107,2</b>	<b>100,0</b>	<b>108,2</b>	<b>107,7</b>
<b>Dostawa wody; gospodarowanie ściekami i odpadami; rekultywacja<sup>Δ</sup></b>	a	221	58	163	104
	b	<b>248</b>	<b>59</b>	<b>189</b>	<b>124</b>
	c	<b>112,2</b>	<b>101,7</b>	<b>116,0</b>	<b>119,2</b>
Pobór, uzdatnianie i dostarczanie wody .....	b	42	37	5	3
Odprowadzanie i oczyszczanie ścieków .....	b	45	12	33	29
Gospodarka odpadami; odzysk surowców <sup>Δ</sup> .....	b	159	10	149	91
Rekultywacja <sup>Δ</sup> .....	b	2	–	2	1
<b>Budownictwo .....</b>	a	11400	12	11388	10514
	b	<b>11337</b>	<b>9</b>	<b>11328</b>	<b>10401</b>
	c	<b>99,4</b>	<b>75,0</b>	<b>99,5</b>	<b>98,9</b>
Budowa budynków <sup>Δ</sup> .....	b	3726	3	3723	3232
Budowa obiektów inżynierii lądowej i wodnej <sup>Δ</sup> .....	b	636	6	630	532
Roboty budowlane specjalistyczne .....	b	6975	–	6975	6637
<b>Handel; naprawa pojazdów samochodowych<sup>Δ</sup> ...</b>	a	26102	7	26095	22364
	b	<b>25402</b>	<b>7</b>	<b>25395</b>	<b>21562</b>
	c	<b>97,3</b>	<b>100,0</b>	<b>97,3</b>	<b>96,4</b>
Handel hurtowy i detaliczny pojazdami samochodowymi oraz ich naprawa <sup>Δ</sup> .....	b	3434	1	3433	3035
Handel hurtowy <sup>Δ</sup> .....	b	5361	5	5356	3617
Handel detaliczny <sup>Δ</sup> .....	b	16607	1	16606	14910
<b>Transport i gospodarka magazynowa .....</b>	a	6989	27	6962	6604
	b	<b>6789</b>	<b>26</b>	<b>6763</b>	<b>6394</b>
	c	<b>97,1</b>	<b>96,3</b>	<b>97,1</b>	<b>96,8</b>
Transport lądowy i rurociągowy <sup>Δ</sup> .....	b	6377	12	6365	6081
Transport wodny .....	b	17	–	17	16
Transport lotniczy .....	b	3	–	3	3
Magazynowanie i działalność usługowa wspomagająca transport .....	b	325	14	311	230
Działalność pocztowa i kurierska .....	b	67	–	67	64
<b>Zakwaterowanie i gastronomia<sup>Δ</sup> .....</b>	a	2089	50	2039	1634
	b	<b>2116</b>	<b>49</b>	<b>2067</b>	<b>1647</b>
	c	<b>101,3</b>	<b>98,0</b>	<b>101,4</b>	<b>100,8</b>
Zakwaterowanie .....	b	408	49	359	273
Gastronomia <sup>Δ</sup> .....	b	1708	–	1708	1374

TABL. 2. **PODMIOTY GOSPODARKI NARODOWEJ WEDŁUG SEKTORÓW WŁASNOŚCI (cd.)**  
Stan w dniu 31 XII

SEKCJE I DZIAŁY		Ogółem	Sektor		
			publiczny	prywatny	
				razem	w tym osoby fizyczne prowadzące działalność gospodarczą
a – 2010 b – 2011 c – 2010=100					
<b>Informacja i komunikacja</b> .....	a	1550	2	1548	1272
	<b>b</b>	<b>1683</b>	<b>2</b>	<b>1681</b>	<b>1393</b>
	<b>c</b>	<b>108,6</b>	<b>100,0</b>	<b>108,6</b>	<b>109,5</b>
Działalność wydawnicza .....	b	220	–	220	153
Produkcja filmów, programów telewizyjnych i nagrań <sup>Δ</sup> .....	b	213	–	213	200
Nadawanie programów ogólnodostępnych abonamentowych .....	b	25	1	24	7
Telekomunikacja .....	b	180	–	180	155
Działalność związana z oprogramowaniem i doradztwo w zakresie informatyki <sup>Δ</sup> .....	b	791	–	791	690
Działalność usługowa w zakresie informacji .....	b	254	1	253	188
<b>Działalność finansowa i ubezpieczeniowa</b> .....	a	3176	2	3174	2910
	<b>b</b>	<b>3097</b>	<b>2</b>	<b>3095</b>	<b>2814</b>
	<b>c</b>	<b>97,5</b>	<b>100,0</b>	<b>97,5</b>	<b>96,7</b>
Finansowa działalność usługowa <sup>Δ</sup> .....	b	441	2	439	232
Ubezpieczenia, reasekuracja i fundusze emerytalne <sup>Δ</sup> .....	b	19	–	19	19
Działalność wspomagająca usługi finansowe oraz ubezpieczenia i fundusze emerytalne .....	b	2637	–	2637	2563
<b>Obsługa rynku nieruchomości<sup>Δ</sup></b> .....	a	2344	412	1932	569
	<b>b</b>	<b>2460</b>	<b>420</b>	<b>2040</b>	<b>601</b>
	<b>c</b>	<b>104,9</b>	<b>101,9</b>	<b>105,6</b>	<b>105,6</b>
<b>Działalność profesjonalna, naukowa i techniczna</b> .....	a	6957	60	6897	6119
	<b>b</b>	<b>7234</b>	<b>56</b>	<b>7178</b>	<b>6346</b>
	<b>c</b>	<b>104,0</b>	<b>93,3</b>	<b>104,1</b>	<b>103,7</b>
Działalność prawnicza, rachunkowo-księgową i doradztwo podatkowe .....	b	1579	28	1551	1338
Działalność firm centralnych; doradztwo w zarządzaniu <sup>Δ</sup> .....	b	704	15	689	531
Działalność w zakresie architektury i inżynierii; badania i analizy techniczne .....	b	1968	8	1960	1756
Badania naukowe i prace rozwojowe .....	b	27	1	26	17
Reklama, badanie rynku i opinii publicznej .....	b	662	–	662	551
Pozostała działalność profesjonalna, naukowa i techniczna .....	b	1897	2	1895	1812
Działalność weterynaryjna .....	b	397	2	395	341
<b>Administrowanie i działalność wspierająca<sup>Δ</sup></b> .....	a	1695	3	1692	1467
	<b>b</b>	<b>1725</b>	<b>4</b>	<b>1721</b>	<b>1479</b>
	<b>c</b>	<b>101,8</b>	<b>133,3</b>	<b>101,7</b>	<b>100,8</b>
Wynajem i dzierżawa .....	b	303	1	302	256
Działalność związana z zatrudnieniem .....	b	38	–	38	28
Działalność związana z turystyką <sup>Δ</sup> .....	b	261	–	261	185

TABL. 2. **PODMIOTY GOSPODARKI NARODOWEJ WEDŁUG SEKTORÓW WŁASNOŚCI (dok.)**  
Stan w dniu 31 XII

SEKCJE I DZIAŁY		Ogółem	Sektor		
			publiczny	prywatny	
				razem	w tym osoby fizyczne prowadzące działalność gospodarczą
a – 2010 b – 2011 c – 2010=100					
<b>Administrowanie i działalność wspierająca<sup>Δ</sup></b> <b>(dok.)</b>					
Działalność detektywistyczna i ochroniarska .....	b	96	–	96	60
Utrzymanie porządku w budynkach i zagospodarowanie zieleni <sup>Δ</sup> .....	b	637	3	634	594
Administracyjna obsługa biura; wspomaganie działalności gospodarczej <sup>Δ</sup> .....	b	390	–	390	356
<b>Administracja publiczna i obrona narodowa; obowiązkowe zabezpieczenia społeczne</b>	a b c	1086 <b>1094</b> <b>100,7</b>	456 <b>462</b> <b>101,3</b>	630 <b>632</b> <b>100,3</b>	– – <b>x</b>
<b>Edukacja</b> .....	a b c	2752 <b>2822</b> <b>102,5</b>	1441 <b>1463</b> <b>101,5</b>	1311 <b>1359</b> <b>103,7</b>	1191 <b>1235</b> <b>103,7</b>
<b>Opieka zdrowotna i pomoc społeczna</b> .....	a b c	5467 <b>5715</b> <b>104,5</b>	232 <b>240</b> <b>103,4</b>	5235 <b>5475</b> <b>104,6</b>	4866 <b>5058</b> <b>103,9</b>
Opieka zdrowotna .....	b	5423	48	5375	4971
Pomoc społeczna z zakwaterowaniem .....	b	57	39	18	12
Pomoc społeczna bez zakwaterowania .....	b	235	153	82	75
<b>Działalność związana z kulturą, rozrywką i rekreacją</b>	a b c	1676 <b>1694</b> <b>101,1</b>	250 <b>253</b> <b>101,2</b>	1426 <b>1441</b> <b>101,1</b>	678 <b>678</b> <b>100,0</b>
Działalność twórcza związana z kulturą i rozrywką .....	b	437	112	325	309
Działalność bibliotek, archiwów, muzeów oraz pozostała działalność związana z kulturą ...	b	148	119	29	23
Działalność związana z grami losowymi i zakładami wzajemnymi .....	b	41	–	41	36
Działalność sportowa, rozrywkowa i rekreacyjna ..	b	1068	22	1046	310
<b>Pozostała działalność usługowa</b> .....	a b c	6763 <b>6784</b> <b>100,3</b>	3 <b>3</b> <b>100,0</b>	6760 <b>6781</b> <b>100,3</b>	3223 <b>3208</b> <b>99,5</b>
Działalność organizacji członkowskich .....	b	3442	2	3440	–
Naprawa i konserwacja komputerów i artykułów użytku osobistego i domowego .....	b	768	–	768	735
Pozostała indywidualna działalność usługowa .....	b	2574	1	2573	2473
<b>Organizacje i zespoły eksterytorialne</b> .....	a b c	2 <b>3</b> <b>150,0</b>	– – <b>x</b>	2 <b>3</b> <b>150,0</b>	– – <b>x</b>

TABL. 3. STRUKTURA PODMIOTÓW GOSPODARKI NARODOWEJ WEDŁUG SEKTORÓW WŁASNOŚCI W 2011 R.  
Stan w dniu 31 XII

SEKCJE	Ogółem	Sektor		
		publiczny	prywatny	
			razem	w tym osoby fizyczne prowadzące działalność gospodarczą
<b>OGÓŁEM</b> .....	<b>100,0</b>	<b>3,4</b>	<b>96,6</b>	<b>78,9</b>
Rolnictwo, leśnictwo, łowiectwo i rybactwo .....	100,0	0,7	99,3	87,5
Górnictwo i wydobywanie .....	100,0	–	100,0	68,6
Przetwórstwo przemysłowe .....	100,0	0,1	99,9	80,3
Wytwarzanie i zaopatrywanie w energię elektryczną, gaz, parę wodną i gorącą wodę <sup>Δ</sup> .....	100,0	11,8	88,2	47,1
Dostawa wody; gospodarowanie ściekami i odpadami; rekultywacja <sup>Δ</sup> .....	100,0	23,8	76,2	50,0
Budownictwo .....	100,0	0,1	99,9	91,7
Handel; naprawa pojazdów samochodowych <sup>Δ</sup> .....	100,0	0,0	100,0	84,9
Transport i gospodarka magazynowa .....	100,0	0,4	99,6	94,2
Zakwaterowanie i gastronomia <sup>Δ</sup> .....	100,0	2,3	97,7	77,8
Informacja i komunikacja .....	100,0	0,1	99,9	82,8
Działalność finansowa i ubezpieczeniowa .....	100,0	0,1	99,9	90,9
Obsługa rynku nieruchomości <sup>Δ</sup> .....	100,0	17,1	82,9	24,4
Działalność profesjonalna, naukowa i techniczna .....	100,0	0,8	99,2	87,7
Administrowanie i działalność wspierająca <sup>Δ</sup> .....	100,0	0,2	99,8	85,7
Administracja publiczna i obrona narodowa; obowiązkowe zabezpieczenia społeczne .....	100,0	42,2	57,8	–
Edukacja .....	100,0	51,8	48,2	43,8
Opieka zdrowotna i pomoc społeczna .....	100,0	4,2	95,8	88,5
Działalność związana z kulturą, rozrywką i rekreacją .....	100,0	14,9	85,1	40,0
Pozostała działalność usługowa .....	100,0	0,0	100,0	47,3
Organizacje i zespoły eksterytorialne .....	100,0	–	100,0	–



TABL. 4. STRUKTURA PODMIOTÓW GOSPODARKI NARODOWEJ WEDŁUG SEKCJI  
W 2011 R.  
Stan w dniu 31 XII

SEKCJE	Ogółem	Sektor		
		publiczny	prywatny	
			razem	w tym osoby fizyczne prowadzące działalność gospodarczą
<b>O G Ó Ł E M</b> .....	<b>100,0</b>	<b>100,0</b>	<b>100,0</b>	<b>100,0</b>
Rolnictwo, leśnictwo, łowiectwo i rybactwo .....	4,0	0,8	4,1	4,4
Górnictwo i wydobywanie .....	0,1	–	0,1	0,1
Przetwórstwo przemysłowe .....	8,4	0,3	8,6	8,5
Wytwarzanie i zaopatrywanie w energię elektryczną, gaz, parę wodną i gorącą wodę <sup>Δ</sup> .....	0,1	0,5	0,1	0,1
Dostawa wody; gospodarowanie ściekami i odpadami; rekultywacja <sup>Δ</sup> .....	0,3	1,9	0,2	0,2
Budownictwo .....	12,4	0,3	12,8	14,4
Handel; naprawa pojazdów samochodowych <sup>Δ</sup> .....	27,6	0,2	28,8	29,8
Transport i gospodarka magazynowa .....	7,4	0,8	7,6	8,8
Zakwaterowanie i gastronomia <sup>Δ</sup> .....	2,3	1,6	2,3	2,3
Informacja i komunikacja .....	1,8	0,1	1,9	1,9
Działalność finansowa i ubezpieczeniowa .....	3,4	0,1	3,5	3,9
Obsługa rynku nieruchomości <sup>Δ</sup> .....	2,7	13,5	2,3	0,8
Działalność profesjonalna, naukowa i techniczna .....	7,9	1,8	8,1	8,8
Administrowanie i działalność wspierająca <sup>Δ</sup> .....	1,9	0,1	1,9	2,0
Administracja publiczna i obrona narodowa; obowiązkowe zabezpieczenia społeczne .....	1,2	14,9	0,7	–
Edukacja .....	3,1	47,1	1,5	1,7
Opieka zdrowotna i pomoc społeczna .....	6,2	7,7	6,2	7,0
Działalność związana z kulturą, rozrywką i rekreacją .....	1,8	8,2	1,6	0,9
Pozostała działalność usługowa .....	7,4	0,1	7,7	4,4
Organizacje i zespoły eksterytorialne .....	0,0	–	0,0	–

TABL. 5. **PODMIOTY GOSPODARKI NARODOWEJ WEDŁUG WYBRANYCH FORM ORGANIZACYJNO-PRAWNYCH**  
Stan w dniu 31 XII

SEKCJE I DZIAŁY a – 2010 b – 2011 c – 2010=100	Ogółem	W tym							
		przedsiębiorstwa państwowe	spółki				spółdzielnie	fundacje	stowarzyszenia i organizacje społeczne
			razem	handlowe	cywilne	pozostałe			
<b>OGÓŁEM</b> .....	a 91876 b <b>91738</b> c <b>99,8</b>	2 2 <b>100,0</b>	9281 <b>9684</b> <b>104,3</b>	4492 <b>4739</b> <b>105,5</b>	4675 <b>4825</b> <b>103,2</b>	114 <b>120</b> <b>105,3</b>	474 <b>469</b> <b>98,9</b>	213 <b>248</b> <b>116,4</b>	2924 <b>3025</b> <b>103,5</b>
<b>Rolnictwo, leśnictwo łowiectwo i rybactwo</b>	a 3582 b <b>3630</b> c <b>101,3</b>	– – x	217 <b>232</b> <b>106,9</b>	58 <b>73</b> <b>125,9</b>	59 <b>58</b> <b>98,3</b>	100 <b>101</b> <b>101,0</b>	113 <b>107</b> <b>94,7</b>	– – x	95 <b>94</b> <b>98,9</b>
Uprawy rolne, chów i hodowla zwierząt, łowiectwo <sup>Δ</sup> .....	b 2726	–	176	64	13	99	107	–	93
Leśnictwo i pozyskiwanie drewna .....	b 884	–	49	6	41	2	–	–	–
Rybactwo .....	b 20	–	7	3	4	–	–	–	1
<b>Górnictwo i wydobywanie</b>	a 112 b <b>121</b> c <b>108,0</b>	– – x	37 <b>38</b> <b>102,7</b>	24 <b>25</b> <b>104,2</b>	13 <b>13</b> <b>100,0</b>	– – x	– – x	– – x	– – x
Wydobywanie węgla kamiennego i węgla brunatnego (lignitu) b	1	–	1	1	–	–	–	–	–
Pozostałe górnictwo i wydobywanie .....	b 114	–	37	24	13	–	–	–	–
Działalność usługowa wspomagająca górnictwo <sup>Δ</sup> .....	b 6	–	–	–	–	–	–	–	–
<b>Przetwórstwo przemysłowe</b>	a 7802 b <b>7665</b> c <b>98,2</b>	– – x	1436 <b>1456</b> <b>101,4</b>	834 <b>839</b> <b>100,6</b>	602 <b>617</b> <b>102,5</b>	– – x	52 <b>50</b> <b>96,2</b>	– – x	– – x
Produkcja artykułów spożywczych .....	b 777	–	268	162	106	–	15	–	–
Produkcja napojów ....	b 36	–	19	13	6	–	1	–	–
Produkcja wyrobów tytoniowych .....	b 1	–	1	1	–	–	–	–	–
Produkcja wyrobów tekstylnych .....	b 147	–	32	14	18	–	2	–	–
Produkcja odzieży .....	b 574	–	81	47	34	–	6	–	–
Produkcja skór i wyrobów skórzanych <sup>Δ</sup> ...	b 58	–	11	6	5	–	–	–	–
Produkcja wyrobów z drewna, korka, słomy i wikliny <sup>Δ</sup> ....	b 1356	–	227	134	93	–	1	–	–
Produkcja papieru i wyrobów z papieru b	90	–	30	14	16	–	1	–	–
Poligrafia i reprodukcja zapisanych nośników informacji .....	b 275	–	63	27	36	–	1	–	–

TABL. 5. **PODMIOTY GOSPODARKI NARODOWEJ WEDŁUG WYBRANYCH FORM ORGANIZACYJNO-PRAWNYCH (cd.)**  
Stan w dniu 31 XII

SEKCJE I DZIAŁY a – 2010 b – 2011 c – 2010=100	Ogółem	W tym								
		przedsiębiorstwa państwowe	spółki				spółdzielnie	fundacje	stowarzyszenia i organizacje społeczne	
			razem	handlowe	cywilne	pozostałe				
<b>Przetwórstwo przemysłowe (dok.)</b>										
Produkcja koksu i produktów rafinacji ropy naftowej <sup>Δ</sup> .....	b	11	–	4	3	1	–	–	–	–
Produkcja chemikaliów i wyrobów chemicznych .....	b	60	–	28	22	6	–	2	–	–
Produkcja wyrobów farmaceutycznych <sup>Δ</sup> .....	b	1	–	–	–	–	–	–	–	–
Produkcja wyrobów z gumy i tworzyw sztucznych .....	b	267	–	97	58	39	–	1	–	–
Produkcja wyrobów z pozostałych mineralnych surowców niemetalicznych .....	b	562	–	101	59	42	–	2	–	–
Produkcja metali .....	b	27	–	7	6	1	–	–	–	–
Produkcja wyrobów z metali <sup>Δ</sup> .....	b	871	–	126	81	45	–	7	–	–
Produkcja komputerów, wyrobów elektronicznych i optycznych ...	b	93	–	27	21	6	–	1	–	–
Produkcja urządzeń elektrycznych .....	b	73	–	25	18	7	–	–	–	–
Produkcja maszyn i urządzeń <sup>Δ</sup> .....	b	135	–	50	37	13	–	3	–	–
Produkcja pojazdów samochodowych, przyczep i naczep <sup>Δ</sup> ..	b	48	–	17	14	3	–	2	–	–
Produkcja pozostałego sprzętu transportowego .....	b	45	–	15	9	6	–	–	–	–
Produkcja mebli .....	b	939	–	114	38	76	–	4	–	–
Pozostała produkcja wyrobów .....	b	567	–	54	25	29	–	–	–	–
Naprawa, konserwacja i instalowanie maszyn i urządzeń .....	b	652	–	59	30	29	–	1	–	–
<b>Wytwarzanie i zaopatrzenie w energię elektryczną, gaz, parę wodną i gorącą wodę<sup>Δ</sup></b>	a	111	–	56	48	8	–	2	–	–
	b	<b>119</b>	–	<b>61</b>	<b>54</b>	<b>7</b>	–	<b>2</b>	–	–
	c	<b>107,2</b>	x	<b>108,9</b>	<b>112,5</b>	<b>87,5</b>	x	<b>100,0</b>	x	x

TABL. 5. **PODMIOTY GOSPODARKI NARODOWEJ WEDŁUG WYBRANYCH FORM ORGANIZACYJNO-PRAWNYCH (cd.)**  
Stan w dniu 31 XII

SEKCJE I DZIAŁY a – 2010 b – 2011 c – 2010=100	Ogółem	W tym							
		przedsiębiorstwa państwowe	spółki				spółdzielnie	fundacje	stowarzyszenia i organizacje społeczne
			razem	handlowe	cywilne	pozostałe			
<b>Dostawa wody; gospodarowanie ściekami i odpadami; rekultywacja<sup>Δ</sup></b>	a 221 b <b>248</b> c <b>112,2</b>	– – x	80 <b>87</b> <b>108,8</b>	64 <b>68</b> <b>106,3</b>	14 <b>17</b> <b>121,4</b>	2 <b>2</b> <b>100,0</b>	– – x	– – x	– – x
Pobór, uzdatnianie i dostarczanie wody	b 42	–	12	10	–	2	–	–	–
Odprowadzanie i oczyszczanie ścieków .....	b 45	–	9	8	1	–	–	–	–
Gospodarka odpadami; odzysk surowców <sup>Δ</sup> ..	b 159	–	65	49	16	–	–	–	–
Rekultywacja <sup>Δ</sup> .....	b 2	–	1	1	–	–	–	–	–
<b>Budownictwo</b> .....	a 11400 b <b>11337</b> c <b>99,4</b>	– – x	849 <b>900</b> <b>106,0</b>	472 <b>507</b> <b>107,4</b>	377 <b>393</b> <b>104,2</b>	– – x	28 <b>27</b> <b>96,4</b>	– – x	– – x
Budowa budynków <sup>Δ</sup> ....	b 3726	–	467	313	154	–	26	–	–
Budowa obiektów inżynierii lądowej i wodnej <sup>Δ</sup> .....	b 636	–	97	68	29	–	–	–	–
Roboty budowlane specjalistyczne .....	b 6975	–	336	126	210	–	1	–	–
<b>Handel; naprawa pojazdów samochodowych<sup>Δ</sup></b>	a 26102 b <b>25402</b> c <b>97,3</b>	– – x	3628 <b>3727</b> <b>102,7</b>	1729 <b>1789</b> <b>103,5</b>	1899 <b>1937</b> <b>102,0</b>	– <b>1</b> x	107 <b>109</b> <b>101,9</b>	– – x	– – x
Handel hurtowy i detaliczny pojazdami samochodowymi oraz ich naprawa <sup>Δ</sup> ...	b 3434	–	398	149	249	–	1	–	–
Handel hurtowy <sup>Δ</sup> .....	b 5361	–	1713	1156	557	–	29	–	–
Handel detaliczny <sup>Δ</sup> .....	b 16607	–	1616	484	1131	1	79	–	–
<b>Transport i gospodarka magazynowa</b>	a 6989 b <b>6789</b> c <b>97,1</b>	– – x	360 <b>371</b> <b>103,1</b>	161 <b>164</b> <b>101,9</b>	199 <b>207</b> <b>104,0</b>	– – x	7 <b>7</b> <b>100,0</b>	– – x	– – x
Transport lądowy i rurociągowy <sup>Δ</sup> .....	b 6377	–	286	125	161	–	7	–	–
Transport wodny .....	b 17	–	1	1	–	–	–	–	–
Transport lotniczy .....	b 3	–	–	–	–	–	–	–	–
Magazynowanie i działalność usługowa wspomagająca transport .....	b 325	–	81	36	45	–	–	–	–
Działalność pocztowa i kurierska .....	b 67	–	3	2	1	–	–	–	–
<b>Zakwaterowanie i gastronomia<sup>Δ</sup></b>	a 2089 b <b>2116</b> c <b>101,3</b>	– – x	403 <b>418</b> <b>103,7</b>	117 <b>126</b> <b>107,7</b>	286 <b>292</b> <b>102,1</b>	– – x	2 <b>2</b> <b>100,0</b>	– – x	1 <b>1</b> <b>100,0</b>
Zakwaterowanie .....	b 408	–	86	56	30	–	–	–	1
Gastronomia <sup>Δ</sup> .....	b 1708	–	332	70	262	–	2	–	–

TABL. 5. **PODMIOTY GOSPODARKI NARODOWEJ WEDŁUG WYBRANYCH FORM ORGANIZACYJNO-PRAWNYCH (cd.)**  
Stan w dniu 31 XII

SEKCJE I DZIAŁY		Ogółem	W tym							
			przedsiębiorstwa państwowe	spółki				spółdzielnie	fundacje	stowarzyszenia i organizacje społeczne
				razem	handlowe	cywilne	pozostałe			
a – 2010 b – 2011 c – 2010=100										
<b>Informacja i komunikacja</b>	a	1550	–	271	185	86	–	1	–	3
	b	<b>1683</b>	–	<b>280</b>	<b>187</b>	<b>93</b>	–	<b>3</b>	–	<b>3</b>
	c	<b>108,6</b>	x	<b>103,3</b>	<b>101,1</b>	<b>108,1</b>	x	<b>300,0</b>	x	<b>100,0</b>
Działalność wydawnicza .....	b	220	–	62	47	15	–	1	–	3
Produkcja filmów, programów telewizyjnych i nagrań <sup>Δ</sup> .....	b	213	–	13	6	7	–	–	–	–
Nadawanie programów ogólnodostępnych abonamentowych ....	b	25	–	17	15	2	–	–	–	–
Telekomunikacja .....	b	180	–	25	17	8	–	–	–	–
Działalność związana z oprogramowaniem doradztwo w zakresie informatyki <sup>Δ</sup> .....	b	791	–	100	58	42	–	–	–	–
Działalność usługowa w zakresie informacji .....	b	254	–	63	44	19	–	2	–	–
<b>Działalność finansowa i ubezpieczeniowa</b>	a	3176	–	116	67	49	–	33	–	116
	b	<b>3097</b>	–	<b>133</b>	<b>81</b>	<b>52</b>	–	<b>33</b>	–	<b>116</b>
	c	<b>97,5</b>	x	<b>114,7</b>	<b>120,9</b>	<b>106,1</b>	x	<b>100,0</b>	x	<b>100,0</b>
Finansowa działalność usługowa <sup>Δ</sup> .....	b	441	–	59	45	14	–	33	–	116
Ubezpieczenia, reasekuracja i fundusze emerytalne <sup>Δ</sup> .....	b	19	–	–	–	–	–	–	–	–
Działalność wspomagająca usługi finansowe oraz ubezpieczenia i fundusze emerytalne .....	b	2637	–	74	36	38	–	–	–	–
<b>Obsługa rynku nieruchomości<sup>Δ</sup></b>	a	2344	–	209	108	91	10	110	–	1
	b	<b>2460</b>	–	<b>233</b>	<b>126</b>	<b>93</b>	<b>14</b>	<b>110</b>	–	<b>1</b>
	c	<b>104,9</b>	x	<b>111,5</b>	<b>116,7</b>	<b>102,2</b>	<b>140,0</b>	<b>100,0</b>	x	<b>100,0</b>
<b>Działalność profesjonalna, naukowa i techniczna</b>	a	6957	2	728	292	436	–	7	1	–
	b	<b>7234</b>	2	<b>782</b>	<b>318</b>	<b>464</b>	–	<b>7</b>	<b>1</b>	–
	c	<b>104,0</b>	<b>100,0</b>	<b>107,4</b>	<b>108,9</b>	<b>106,4</b>	x	<b>100,0</b>	<b>100,0</b>	x
Działalność prawnicza, rachunkowo-księgową i doradztwo podatkowe .....	b	1579	–	210	79	131	–	2	–	–
Działalność firm centralnych; doradztwo w zarządzaniu <sup>Δ</sup> .....	b	704	–	119	83	36	–	–	–	–

TABL. 5. **PODMIOTY GOSPODARKI NARODOWEJ WEDŁUG WYBRANYCH FORM ORGANIZACYJNO-PRAWNYCH (cd.)**  
Stan w dniu 31 XII

SEKCJE I DZIAŁY a – 2010 b – 2011 c – 2010=100	Ogółem	W tym							
		przedsiębiorstwa państwowe	spółki				spółdzielnie	fundacje	stowarzyszenia i organizacje społeczne
			razem	handlowe	cywilne	pozostałe			
<b>Działalność profesjonalna, naukowa i techniczna (dok.)</b>									
Działalność w zakresie architektury i inżynierii; badania i analizy techniczne ..... b	1968	2	203	87	116	–	4	–	–
Badania naukowe i prace rozwojowe ... b	27	–	8	7	1	–	–	1	–
Reklama, badanie rynku i opinii publicznej ... b	662	–	108	34	74	–	–	–	–
Pozostała działalność profesjonalna, naukowa i techniczna .... b	1897	–	80	26	54	–	1	–	–
Działalność weterynaryjna ..... b	397	–	54	2	52	–	–	–	–
<b>Administrowanie i działalność wspierająca<sup>Δ</sup></b>	a 1695 b <b>1725</b> c <b>101,8</b>	– – x	222 <b>239</b> <b>107,7</b>	104 <b>111</b> <b>106,7</b>	116 <b>126</b> <b>108,6</b>	2 <b>2</b> <b>100,0</b>	3 <b>3</b> <b>100,0</b>	– – x	1 <b>1</b> <b>100,0</b>
Wynajem i dzierżawa ... b	303	–	47	19	28	–	–	–	–
Działalność związana z zatrudnieniem ..... b	38	–	10	7	3	–	–	–	–
Działalność związana z turystyką <sup>Δ</sup> ..... b	261	–	75	40	35	–	–	–	1
Działalność detektywistyczna i ochroniarska ..... b	96	–	35	19	16	–	1	–	–
Utrzymanie porządku w budynkach i zagospodarowanie zieleni <sup>Δ</sup> ..... b	637	–	39	11	26	2	1	–	–
Administracyjna obsługa biur; wspomaganie działalności gospodarczej <sup>Δ</sup> ..... b	390	–	33	15	18	–	1	–	–
<b>Administracja publiczna i obrona narodowa; obowiązkowe zabezpieczenia społeczne</b>	a 1086 b <b>1094</b> c <b>100,7</b>	– – –	– – –	– – –	– – –	– – –	– – –	– – –	630 <b>632</b> <b>100,3</b>
<b>Edukacja</b> ..... a	2752	–	89	38	51	–	1	1	15
b	<b>2822</b>	–	<b>92</b>	<b>38</b>	<b>54</b>	–	<b>1</b>	<b>1</b>	<b>15</b>
c	<b>102,5</b>	x	<b>103,4</b>	<b>100,0</b>	<b>105,9</b>	x	<b>100,0</b>	<b>100,0</b>	<b>100,0</b>

TABL. 5. **PODMIOTY GOSPODARKI NARODOWEJ WEDŁUG WYBRANYCH FORM ORGANIZACYJNO-PRAWNYCH (dok.)**  
Stan w dniu 31 XII

SEKCJE I DZIAŁY a – 2010 b – 2011 c – 2010=100	Ogółem	W tym							
		przedsiębiorstwa państwowe	spółki				spółdzielnie	fundacje	stowarzyszenia i organizacje społeczne
			razem	handlowe	cywilne	pozostałe			
<b>Opieka zdrowotna i pomoc społeczna</b>	a 5467 b <b>5715</b> c <b>104,5</b>	– – x	364 <b>412</b> <b>113,2</b>	137 <b>180</b> <b>131,4</b>	227 <b>232</b> <b>102,2</b>	– – x	3 <b>3</b> <b>100,0</b>	1 <b>1</b> <b>100,0</b>	– – x
Opieka zdrowotna .....	b 5423	–	402	176	226	–	3	–	–
Pomoc społeczna z zakwaterowaniem .....	b 57	–	4	3	1	–	–	1	–
Pomoc społeczna bez zakwaterowania .....	b 235	–	6	1	5	–	–	–	–
<b>Działalność związana z kulturą, rozrywką i rekreacją</b>	a 1676 b <b>1694</b> c <b>101,1</b>	– – x	94 <b>92</b> <b>97,9</b>	27 <b>27</b> <b>100,0</b>	67 <b>65</b> <b>97,0</b>	– – x	– – x	2 <b>2</b> <b>100,0</b>	650 <b>667</b> <b>102,6</b>
Działalność twórcza związana z kulturą i rozrywką .....	b 437	–	13	4	9	–	–	–	1
Działalność bibliotek, archiwów, muzeów oraz pozostała działalność związana z kulturą .....	b 148	–	6	4	2	–	–	–	–
Działalność związana z grami losowymi i zakładami wzajemnymi .....	b 41	–	5	1	4	–	–	–	–
Działalność sportowa, rozrywkowa i rekreacyjna .....	b 1068	–	68	18	50	–	–	2	666
<b>Pozostała działalność usługowa</b>	a 6763 b <b>6784</b> c <b>100,3</b>	– – x	122 <b>131</b> <b>107,4</b>	27 <b>26</b> <b>96,3</b>	95 <b>105</b> <b>110,5</b>	– – x	5 <b>5</b> <b>100,0</b>	208 <b>243</b> <b>116,8</b>	1412 <b>1495</b> <b>105,9</b>
Działalność organizacji członkowskich	b 3442	–	–	–	–	–	4	243	1494
Naprawa i konserwacja komputerów i artykułów użytku osobistego i domowego ...	b 768	–	33	7	26	–	–	–	–
Pozostała indywidualna działalność usługowa .....	b 2574	–	98	19	79	–	1	–	1
<b>Organizacje i zespoły eksterytorialne</b>	a 2 b <b>3</b> c <b>150,0</b>	– – x	– – x	– – x	– – x	– – x	– – x	– – x	– – x

TABL. 6. SPÓŁKI HANDLOWE WEDŁUG FORM ORGANIZACYJNO-PRAWNYCH  
Stan w dniu 31 XII

SEKCJE I DZIAŁY	Ogółem	Spółki kapitałowe			Spółki osobowe					
		razem	akcyjne	z o.o.	razem	partnerskie	jawne	komandytowe	komandytowo-akcyjne	
a – 2010 b – 2011 c – 2010=100										
<b>O G Ó Ł E M</b> .....	a	4492	3298	105	3193	1194	62	1063	69	–
	b	<b>4739</b>	<b>3481</b>	<b>107</b>	<b>3374</b>	<b>1258</b>	<b>76</b>	<b>1087</b>	<b>93</b>	<b>2</b>
	c	<b>105,5</b>	<b>105,5</b>	<b>101,9</b>	<b>105,7</b>	<b>105,4</b>	<b>122,6</b>	<b>102,3</b>	<b>134,8</b>	<b>x</b>
<b>Rolnictwo, leśnictwo, łowiectwo i rybactwo</b>	a	58	53	–	53	5	–	5	–	–
	b	<b>73</b>	<b>68</b>	–	<b>68</b>	<b>5</b>	–	<b>5</b>	–	–
	c	<b>125,9</b>	<b>128,3</b>	x	<b>128,3</b>	<b>100,0</b>	x	<b>100,0</b>	x	x
Uprawy rolne, chów i hodowla zwierząt, łowiectwo <sup>Δ</sup> .....	b	64	60	–	60	4	–	4	–	–
Leśnictwo i pozyskiwanie drewna	b	6	5	–	5	1	–	1	–	–
Rybactwo .....	b	3	3	–	3	–	–	–	–	–
<b>Górnictwo i wydobywanie</b> .....	a	24	14	1	13	10	–	10	–	–
	b	<b>25</b>	<b>14</b>	<b>1</b>	<b>13</b>	<b>11</b>	–	<b>11</b>	–	–
	c	<b>104,2</b>	<b>100,0</b>	<b>100,0</b>	<b>100,0</b>	<b>110,0</b>	x	<b>110,0</b>	x	x
Wydobywanie węgla kamiennego i węgla brunatnego (lignitu) ....	b	1	1	–	1	–	–	–	–	–
Pozostałe górnictwo i wydobywanie .....	b	24	13	1	12	11	–	11	–	–
<b>Przetwórstwo przemysłowe</b> .....	a	834	636	41	595	198	–	185	13	–
	b	<b>839</b>	<b>635</b>	<b>41</b>	<b>594</b>	<b>204</b>	–	<b>189</b>	<b>14</b>	<b>1</b>
	c	<b>100,6</b>	<b>99,8</b>	<b>100,0</b>	<b>99,8</b>	<b>103,0</b>	x	<b>102,2</b>	<b>107,7</b>	<b>x</b>
Produkcja artykułów spożywczych	b	162	96	6	90	66	–	65	1	–
Produkcja napojów .....	b	13	13	–	13	–	–	–	–	–
Produkcja wyrobów tytoniowych	b	1	1	1	–	–	–	–	–	–
Produkcja wyrobów tekstylnych ..	b	14	13	4	9	1	–	1	–	–
Produkcja odzieży .....	b	47	35	–	35	12	–	9	3	–
Produkcja skór i wyrobów skórzanych <sup>Δ</sup> .....	b	6	6	–	6	–	–	–	–	–
Produkcja wyrobów z drewna, korka, słomy i wikliny <sup>Δ</sup> .....	b	134	111	5	106	23	–	19	4	–
Produkcja papieru i wyrobów z papieru .....	b	14	7	1	6	7	–	6	1	–
Poligrafia i reprodukcja zapisanych nośników informacji .....	b	27	20	2	18	7	–	7	–	–
Produkcja koksu i produktów rafinacji ropy naftowej <sup>Δ</sup> .....	b	3	2	–	2	1	–	1	–	–
Produkcja chemikaliów i wyrobów chemicznych .....	b	22	16	1	15	6	–	6	–	–
Produkcja wyrobów z gumy i tworzyw sztucznych .....	b	58	42	2	40	16	–	14	2	–
Produkcja wyrobów z pozostałych mineralnych surowców niemetalicznych .....	b	59	47	1	46	12	–	12	–	–
Produkcja metali .....	b	6	4	1	3	2	–	2	–	–
Produkcja wyrobów z metali <sup>Δ</sup> .....	b	81	63	5	58	18	–	16	2	–
Produkcja komputerów, wyrobów elektronicznych i optycznych ..	b	21	19	1	18	2	–	2	–	–



TABL. 6. SPÓŁKI HANDLOWE WEDŁUG FORM ORGANIZACYJNO-PRAWNYCH (cd.)  
Stan w dniu 31 XII

SEKCJE I DZIAŁY	Ogółem	Spółki kapitałowe			Spółki osobowe				
		razem	akcyjne	z o.o.	razem	partnerskie	jawne	komandytowe	komandytowo-akcyjne
a – 2010 b – 2011 c – 2010=100									
<b>Przetwórstwo przemysłowe (dok.)</b>									
Produkcja urządzeń elektrycznych b	18	13	1	12	5	–	4	1	–
Produkcja maszyn i urządzeń <sup>Δ</sup> ..... b	37	32	3	29	5	–	5	–	–
Produkcja pojazdów samochodowych, przyczep i naczep <sup>Δ</sup> ..... b	14	11	1	10	3	–	3	–	–
Produkcja pozostałego sprzętu transportowego ..... b	9	4	–	4	5	–	4	–	1
Produkcja mebli ..... b	38	31	2	29	7	–	7	–	–
Pozostała produkcja wyrobów ..... b	25	21	2	19	4	–	4	–	–
Naprawa, konserwacja i instalowanie maszyn i urządzeń ..... b	30	28	2	26	2	–	2	–	–
<b>Wytwarzanie i zaopatrywanie w energię elektryczną, gaz, parę wodną i gorącą wodę<sup>Δ</sup></b>	a 48 b <b>54</b> c <b>112,5</b>	45 <b>51</b> <b>113,3</b>	2 <b>2</b> <b>100,0</b>	43 <b>49</b> <b>114,0</b>	3 <b>3</b> <b>100,0</b>	– <b>–</b> <b>x</b>	2 <b>2</b> <b>100,0</b>	1 <b>1</b> <b>100,0</b>	– <b>–</b> <b>x</b>
<b>Dostawa wody; gospodarowanie ściekami i odpadami; rekultywacja<sup>Δ</sup></b>	a 64 b <b>68</b> c <b>106,3</b>	57 <b>60</b> <b>105,3</b>	– <b>–</b> <b>x</b>	57 <b>60</b> <b>105,3</b>	7 <b>8</b> <b>114,3</b>	– <b>–</b> <b>x</b>	5 <b>5</b> <b>100,0</b>	2 <b>3</b> <b>150,0</b>	– <b>–</b> <b>x</b>
Pobór, uzdatnianie i dostarczanie wody ..... b	10	10	–	10	–	–	–	–	–
Odprowadzanie i oczyszczanie ścieków ..... b	8	7	–	7	1	–	1	–	–
Gospodarka odpadami; odzysk surowców <sup>Δ</sup> ..... b	49	42	–	42	7	–	4	3	–
Rekultywacja <sup>Δ</sup> ..... b	1	1	–	1	–	–	–	–	–
<b>Budownictwo</b> ..... a	472	371	14	357	101	–	84	17	–
b	<b>507</b>	<b>393</b>	<b>15</b>	<b>378</b>	<b>114</b>	–	<b>90</b>	<b>23</b>	<b>1</b>
c	<b>107,4</b>	<b>105,9</b>	<b>107,1</b>	<b>105,9</b>	<b>112,9</b>	<b>x</b>	<b>107,1</b>	<b>135,3</b>	<b>x</b>
Budowa budynków <sup>Δ</sup> ..... b	313	248	11	237	65	–	45	20	–
Budowa obiektów inżynierii lądowej i wodnej <sup>Δ</sup> ..... b	68	57	4	53	11	–	10	–	1
Roboty budowlane specjalistyczne b	126	88	–	88	38	–	35	3	–
<b>Handel; naprawa pojazdów samochodowych<sup>Δ</sup></b>	a 1729 b <b>1789</b> c <b>103,5</b>	1181 <b>1243</b> <b>105,2</b>	20 <b>21</b> <b>105,0</b>	1161 <b>1222</b> <b>105,3</b>	548 <b>546</b> <b>99,6</b>	– <b>–</b> <b>x</b>	526 <b>517</b> <b>98,3</b>	22 <b>29</b> <b>131,8</b>	– <b>–</b> <b>x</b>
Handel hurtowy i detaliczny pojazdami samochodowymi oraz ich naprawa <sup>Δ</sup> ..... b	149	91	4	87	58	–	57	1	–
Handel hurtowy <sup>Δ</sup> ..... b	1156	883	13	870	273	–	252	21	–
Handel detaliczny <sup>Δ</sup> ..... b	484	269	4	265	215	–	208	7	–
<b>Transport i gospodarka magazynowa</b>	a 161 b <b>164</b> c <b>101,9</b>	114 <b>117</b> <b>102,6</b>	3 <b>3</b> <b>100,0</b>	111 <b>114</b> <b>102,7</b>	47 <b>47</b> <b>100,0</b>	– <b>–</b> <b>x</b>	45 <b>42</b> <b>93,3</b>	2 <b>5</b> <b>250,0</b>	– <b>–</b> <b>x</b>
Transport lądowy i rurociągowy <sup>Δ</sup> b	125	84	3	81	41	–	38	3	–
Transport wodny ..... b	1	1	–	1	–	–	–	–	–

TABL. 6. SPÓŁKI HANDLOWE WEDŁUG FORM ORGANIZACYJNO-PRAWNYCH (cd.)  
Stan w dniu 31 XII

SEKCJE I DZIAŁY	Ogółem	Spółki kapitałowe			Spółki osobowe					
		razem	akcyjne	z o.o.	razem	partnerskie	jawne	komandytowe	komandytowo-akcyjne	
<b>Transport i gospodarka magazynowa (dok.)</b>										
Magazynowanie i działalność usługowa wspomagająca transport .....	b	36	30	–	30	6	–	4	2	–
Działalność pocztowa i kurierska .....	b	2	2	–	2	–	–	–	–	–
<b>Zakwaterowanie i gastronomia<sup>Δ</sup></b>	a	117	75	2	73	42	–	41	1	–
	b	<b>126</b>	<b>81</b>	<b>2</b>	<b>79</b>	<b>45</b>	–	<b>45</b>	–	–
	c	<b>107,7</b>	<b>108,0</b>	<b>100,0</b>	<b>108,2</b>	<b>107,1</b>	x	<b>109,8</b>	x	x
Zakwaterowanie .....	b	56	45	2	43	11	–	11	–	–
Gastronomia <sup>Δ</sup> .....	b	70	36	–	36	34	–	34	–	–
<b>Informacja i komunikacja .....</b>	a	185	165	5	160	20	–	18	2	–
	b	<b>187</b>	<b>163</b>	<b>5</b>	<b>158</b>	<b>24</b>	–	<b>21</b>	<b>3</b>	–
	c	<b>101,1</b>	<b>98,8</b>	<b>100,0</b>	<b>98,8</b>	<b>120,0</b>	x	<b>116,7</b>	<b>150,0</b>	x
Działalność wydawnicza .....	b	47	44	–	44	3	–	2	1	–
Produkcja filmów, programów telewizyjnych i nagrań <sup>Δ</sup> .....	b	6	5	–	5	1	–	1	–	–
Nadawanie programów ogólnodostępnych i abonamentowych .....	b	15	10	1	9	5	–	5	–	–
Telekomunikacja .....	b	17	15	–	15	2	–	2	–	–
Działalność związana z oprogramowaniem i doradztwo w zakresie informatyki <sup>Δ</sup> .....	b	58	51	2	49	7	–	6	1	–
Działalność usługowa w zakresie informacji .....	b	44	38	2	36	6	–	5	1	–
<b>Działalność finansowa i ubezpieczeniowa</b>	a	67	52	6	46	15	–	13	2	–
	b	<b>81</b>	<b>64</b>	<b>5</b>	<b>59</b>	<b>17</b>	–	<b>11</b>	<b>6</b>	–
	c	<b>120,9</b>	<b>123,1</b>	<b>83,3</b>	<b>128,3</b>	<b>113,3</b>	x	<b>84,6</b>	<b>300,0</b>	x
Finansowa działalność usługowa <sup>Δ</sup> .....	b	45	39	5	34	6	–	3	3	–
Działalność wspomagająca usługi finansowe oraz ubezpieczenia i fundusze emerytalne ..	b	36	25	–	25	11	–	8	3	–
<b>Obsługa rynku nieruchomości<sup>Δ</sup></b>	a	108	75	5	70	33	–	32	1	–
	b	<b>126</b>	<b>89</b>	<b>5</b>	<b>84</b>	<b>37</b>	–	<b>35</b>	<b>2</b>	–
	c	<b>116,7</b>	<b>118,7</b>	<b>100,0</b>	<b>120,0</b>	<b>112,1</b>	x	<b>109,4</b>	<b>200,0</b>	x
<b>Działalność profesjonalna, naukowa i techniczna</b>	a	292	242	3	239	50	8	37	5	–
	b	<b>318</b>	<b>264</b>	<b>3</b>	<b>261</b>	<b>54</b>	<b>11</b>	<b>37</b>	<b>6</b>	–
	c	<b>108,9</b>	<b>109,1</b>	<b>100,0</b>	<b>109,2</b>	<b>108,0</b>	<b>137,5</b>	<b>100,0</b>	<b>120,0</b>	x
Działalność prawnicza, rachunkowo-księgową i doradztwo podatkowe .....	b	79	49	–	49	30	10	16	4	–
Działalność firm centralnych; doradztwo w zarządzaniu <sup>Δ</sup> .....	b	83	75	2	73	8	–	7	1	–
Działalność w zakresie architektury i inżynierii; badania i analizy techniczne .....	b	87	80	–	80	7	1	6	–	–
Badania naukowe i prace rozwojowe .....	b	7	6	–	6	1	–	1	–	–
Reklama, badanie rynku i opinii publicznej .....	b	34	28	1	27	6	–	5	1	–

TABL. 6. SPÓŁKI HANDLOWE WEDŁUG FORM ORGANIZACYJNO-PRAWNYCH (dok.)  
Stan w dniu 31 XII

SEKCJE I DZIAŁY	Ogółem	Spółki kapitałowe			Spółki osobowe				
		razem	akcyjne	z o.o.	razem	partnerskie	jawne	komandytowe	komandytowo-akcyjne
<b>Działalność profesjonalna, naukowa i techniczna (dok.)</b>									
Pozostała działalność profesjonalna, naukowa i techniczna .....	b 26	24	–	24	2	–	2	–	–
Działalność weterynaryjna .....	b 2	2	–	2	–	–	–	–	–
<b>Administrowanie i działalność wspierająca<sup>Δ</sup></b>	a 104 b <b>111</b> c <b>106,7</b>	91 <b>97</b> <b>106,6</b>	1 <b>2</b> <b>200,0</b>	90 <b>95</b> <b>105,6</b>	13 <b>14</b> <b>107,7</b>	– – <b>x</b>	13 <b>14</b> <b>107,7</b>	– – <b>x</b>	– – <b>x</b>
Wynajem i dzierżawa .....	b 19	17	–	17	2	–	2	–	–
Działalność związana z zatrudnieniem .....	b 7	7	–	7	–	–	–	–	–
Działalność związana z turystyką <sup>Δ</sup>	b 40	36	2	34	4	–	4	–	–
Działalność detektywistyczna i ochroniarska .....	b 19	15	–	15	4	–	4	–	–
Utrzymanie porządku w budynkach i zagospodarowanie zieleni <sup>Δ</sup> .....	b 11	10	–	10	1	–	1	–	–
Administracyjna obsługa biura; wspomaganie działalności gospodarczej <sup>Δ</sup> .....	b 15	12	–	12	3	–	3	–	–
<b>Edukacja</b> .....	a 38 b <b>38</b> c <b>100,0</b>	31 <b>32</b> <b>103,2</b>	– – <b>x</b>	31 <b>32</b> <b>103,2</b>	7 <b>6</b> <b>85,7</b>	– – <b>x</b>	7 <b>6</b> <b>85,7</b>	– – <b>x</b>	– – <b>x</b>
<b>Opieka zdrowotna i pomoc społeczna</b>	a 137 b <b>180</b> c <b>131,4</b>	50 <b>64</b> <b>128,0</b>	– – <b>x</b>	50 <b>64</b> <b>128,0</b>	87 <b>116</b> <b>133,3</b>	54 <b>65</b> <b>120,4</b>	32 <b>50</b> <b>156,3</b>	1 <b>1</b> <b>100,0</b>	– – <b>x</b>
Opieka zdrowotna .....	b 176	60	–	60	116	65	50	1	–
Pomoc społeczna z zakwaterowaniem .....	b 3	3	–	3	–	–	–	–	–
Pomoc społeczna bez zakwaterowania .....	b 1	1	–	1	–	–	–	–	–
<b>Działalność związana z kulturą, rozrywką i rekreacją</b>	a 27 b <b>27</b> c <b>100,0</b>	25 <b>25</b> <b>100,0</b>	2 <b>2</b> <b>100,0</b>	23 <b>23</b> <b>100,0</b>	2 <b>2</b> <b>100,0</b>	– – <b>x</b>	2 <b>2</b> <b>100,0</b>	– – <b>x</b>	– – <b>x</b>
Działalność twórcza związana z kulturą i rozrywką .....	b 4	4	–	4	–	–	–	–	–
Działalność bibliotek, archiwów, muzeów oraz pozostała działalność związana z kulturą .....	b 4	4	–	4	–	–	–	–	–
Działalność związana z grami losowymi i zakładami wzajemnymi .....	b 1	1	–	1	–	–	–	–	–
Działalność sportowa, rozrywkowa i rekreacyjna .....	b 18	16	2	14	2	–	2	–	–
<b>Pozostała działalność usługowa</b>	a 27 b <b>26</b> c <b>96,3</b>	21 <b>21</b> <b>100,0</b>	– – <b>x</b>	21 <b>21</b> <b>100,0</b>	6 <b>5</b> <b>83,3</b>	– – <b>x</b>	6 <b>5</b> <b>83,3</b>	– – <b>x</b>	– – <b>x</b>
Naprawa i konserwacja komputerów i artykułów użytku osobistego i domowego .....	b 7	6	–	6	1	–	1	–	–
Pozostała indywidualna działalność usługowa .....	b 19	15	–	15	4	–	4	–	–

TABL. 7. SPÓŁKI HANDLOWE WEDŁUG RODZAJU KAPITAŁU  
Stan w dniu 31 XII

SEKCJE I DZIAŁY		Skarbu Państwa		Państwowych osób prawnych		Samorządu terytorialnego		Prywatnego krajowego		Zagranicznego		
		Ogółem <sup>1</sup>	razem	w tym jednoosobowe	razem	w tym o jednolitym rodzaju kapitału	razem	w tym o jednolitym rodzaju kapitału	razem	w tym o jednolitym rodzaju kapitału	razem	w tym o jednolitym rodzaju kapitału
a – 2010												
b – 2011												
c – 2010=100												
<b>OGÓŁEM</b> .....	a	4492	42	17	22	5	69	55	4179	3725	529	232
	b	<b>4739</b>	<b>39</b>	<b>12</b>	<b>23</b>	<b>5</b>	<b>73</b>	<b>59</b>	<b>4406</b>	<b>3914</b>	<b>560</b>	<b>253</b>
	c	<b>105,5</b>	<b>92,9</b>	<b>70,6</b>	<b>104,5</b>	<b>100,0</b>	<b>105,8</b>	<b>107,3</b>	<b>105,4</b>	<b>105,1</b>	<b>105,9</b>	<b>109,1</b>
<b>Rolnictwo, leśnictwo, łowiectwo i rybactwo</b>	a	58	1	1	1	1	–	–	53	48	7	3
	b	<b>73</b>	<b>1</b>	<b>1</b>	<b>1</b>	<b>1</b>	–	–	<b>69</b>	<b>64</b>	<b>6</b>	<b>2</b>
	c	<b>125,9</b>	<b>100,0</b>	<b>100,0</b>	<b>100,0</b>	<b>100,0</b>	x	x	<b>130,2</b>	<b>133,3</b>	<b>85,7</b>	<b>66,7</b>
Uprawy rolne, chów i hodowla zwierząt, łowiectwo <sup>Δ</sup> .....	b	64	1	1	1	1	–	–	61	56	5	1
Leśnictwo i pozyskiwanie drewna .....	b	6	–	–	–	–	–	–	5	5	1	1
Rybactwo .....	b	3	–	–	–	–	–	–	3	3	–	–
<b>Górnictwo i wydobywanie</b>	a	24	–	–	–	–	–	–	24	23	–	–
	b	<b>25</b>	–	–	–	–	–	–	<b>25</b>	<b>24</b>	–	–
	c	<b>104,2</b>	x	x	x	x	x	x	<b>104,2</b>	<b>104,3</b>	x	x
Wydobywanie węgla kamiennego i węgla brunatnego (lignitu) .....	b	1	–	–	–	–	–	–	1	1	–	–
Pozostałe górnictwo i wydobywanie .....	b	24	–	–	–	–	–	–	24	23	–	–
<b>Przetwórstwo przemysłowe</b>	a	834	15	4	7	1	4	3	792	653	130	34
	b	<b>839</b>	<b>15</b>	<b>3</b>	<b>7</b>	<b>1</b>	<b>4</b>	<b>3</b>	<b>797</b>	<b>654</b>	<b>133</b>	<b>35</b>
	c	<b>100,6</b>	<b>100,0</b>	<b>75,0</b>	<b>100,0</b>	<b>100,0</b>	<b>100,0</b>	<b>100,0</b>	<b>100,6</b>	<b>100,2</b>	<b>102,3</b>	<b>102,9</b>
Produkcja artykułów spożywczych .....	b	162	3	–	–	–	–	–	160	145	9	2
Produkcja napojów .....	b	13	–	–	–	–	1	1	11	9	2	1
Produkcja wyrobów tytoniowych .....	b	1	–	–	–	–	–	–	1	–	1	–
Produkcja wyrobów tekstylnych .....	b	14	1	–	–	–	–	–	13	10	1	1
Produkcja odzieży .....	b	47	–	–	–	–	–	–	44	38	6	3
Produkcja skór i wyrobów skórzanych <sup>Δ</sup> .....	b	6	–	–	–	–	–	–	6	4	2	–
Produkcja wyrobów z drewna, korka, słomy i wikliny <sup>Δ</sup> .....	b	134	2	–	1	–	–	–	126	96	29	8
Produkcja papieru i wyrobów z papieru .....	b	14	–	–	–	–	–	–	14	13	–	–
Poligrafia i reprodukcja zapisanych nośników informacji .....	b	27	1	–	–	–	–	–	27	24	2	–

<sup>1</sup> Danych z rubryk „razem” dotyczących spółek według rodzaju kapitału nie można sumować na pozycję „ogółem”, ponieważ dane te ujmują spółki według występowania w nich każdego rodzaju kapitału, a nie kapitału przeważającego.

TABL. 7. SPÓŁKI HANDLOWE WEDŁUG RODZAJU KAPITAŁU (cd.)  
Stan w dniu 31 XII

SEKCJE I DZIAŁY	Ogółem <sup>1</sup>	Skarbu Państwa		Państwowych osób prawnych		Samorządu terytorialnego		Prywatnego krajowego		Zagranicznego		
		razem	w tym jednoosobowe	razem	w tym o jednorodnym rodzaju kapitału	razem	w tym o jednorodnym rodzaju kapitału	razem	w tym o jednorodnym rodzaju kapitału	razem	w tym o jednorodnym rodzaju kapitału	
<b>Przetwórstwo przemysłowe (dok.)</b>												
Produkcja koksu i produktów rafinacji ropy naftowej <sup>Δ</sup> .....	b	3	–	–	–	–	–	3	3	–	–	
Produkcja chemikaliów i wyrobów chemicznych	b	22	–	–	–	–	–	21	15	5	1	
Produkcja wyrobów z gumy i tworzyw sztucznych ....	b	58	–	–	–	–	–	52	42	14	6	
Produkcja wyrobów z pozostałych mineralnych surowców niemetalicznych .....	b	59	1	–	–	–	–	58	49	9	1	
Produkcja metali .....	b	6	–	–	–	–	–	6	6	–	–	
Produkcja wyrobów z metali <sup>Δ</sup> .....	b	81	1	1	1	–	2	73	59	16	5	
Produkcja komputerów, wyrobów elektronicznych i optycznych .....	b	21	1	1	1	–	–	18	16	3	1	
Produkcja urządzeń elektrycznych .....	b	18	1	–	–	–	1	17	14	3	1	
Produkcja maszyn i urządzeń <sup>Δ</sup> .....	b	37	2	1	2	–	–	36	26	7	–	
Produkcja pojazdów samochodowych, przyczep i naczep <sup>Δ</sup> .....	b	14	–	–	–	–	–	13	8	6	1	
Produkcja pozostałego sprzętu transportowego ..	b	9	–	–	–	–	–	9	8	1	–	
Produkcja mebli .....	b	38	–	–	1	–	–	37	31	6	1	
Pozostała produkcja wyrobów .....	b	25	–	–	–	–	–	23	16	9	2	
Naprawa, konserwacja i instalowanie maszyn i urządzeń .....	b	30	2	–	1	–	–	29	22	2	1	
<b>Wytwarzanie i zaopatrywanie w energię elektryczną, gaz, parę wodną i gorącą wodę<sup>Δ</sup></b>	a	48	1	–	–	–	13	13	34	30	5	1
	b	54	1	–	–	–	14	14	39	33	6	1
	c	112,5	100,0	x	x	x	107,7	107,7	114,7	110,0	120,0	100,0

<sup>1</sup> Danych z rubryk „razem” dotyczących spółek według rodzaju kapitału nie można sumować na pozycję „ogółem”, ponieważ dane te ujmują spółki według występowania w nich każdego rodzaju kapitału, a nie kapitału przeważającego.

TABL. 7. SPÓŁKI HANDLOWE WEDŁUG RODZAJU KAPITAŁU (cd.)  
Stan w dniu 31 XII

SEKCJE I DZIAŁY		Skarbu Państwa		Państwowych osób prawnych		Samorządu terytorialnego		Prywatnego krajowego		Zagranicznego		
		Ogółem <sup>1</sup>	razem	w tym jednoosobowe	razem	w tym o jednolitym rodzaju kapitału	razem	w tym o jednolitym rodzaju kapitału	razem	w tym o jednolitym rodzaju kapitału	razem	w tym o jednolitym rodzaju kapitału
a – 2010												
b – 2011												
c – 2010=100												
<b>Dostawa wody; gospodarowanie ściekami i odpadami; rekultywacja<sup>Δ</sup></b>	<b>a</b>	<b>64</b>	–	–	–	–	22	21	42	38	1	1
	<b>b</b>	<b>68</b>	–	–	–	–	<b>23</b>	<b>22</b>	<b>45</b>	<b>39</b>	<b>1</b>	<b>1</b>
	<b>c</b>	<b>106,3</b>	<b>x</b>	<b>x</b>	<b>x</b>	<b>x</b>	<b>104,5</b>	<b>104,8</b>	<b>107,1</b>	<b>102,6</b>	<b>100,0</b>	<b>100,0</b>
Pobór, uzdatnianie i dostarczanie wody .....	b	10	–	–	–	–	10	10	–	–	–	–
Odprowadzanie i oczyszczanie ścieków	b	8	–	–	–	–	5	5	2	2	1	1
Gospodarka odpadami; odzysk surowców <sup>Δ</sup> .....	b	49	–	–	–	–	8	7	42	36	–	–
Rekultywacja <sup>Δ</sup> .....	b	1	–	–	–	–	–	–	1	1	–	–
<b>Budownictwo .....</b>	<b>a</b>	<b>472</b>	7	3	1	–	4	3	453	407	31	12
	<b>b</b>	<b>507</b>	<b>6</b>	<b>2</b>	<b>2</b>	–	<b>3</b>	<b>2</b>	<b>488</b>	<b>432</b>	<b>33</b>	<b>14</b>
	<b>c</b>	<b>107,4</b>	<b>85,7</b>	<b>66,7</b>	<b>200,0</b>	<b>x</b>	<b>75,0</b>	<b>66,7</b>	<b>107,7</b>	<b>106,1</b>	<b>106,5</b>	<b>116,7</b>
Budowa budynków <sup>Δ</sup> .....	b	313	–	–	2	–	3	2	303	265	18	8
Budowa obiektów inżynierii lądowej i wodnej <sup>Δ</sup> .....	b	68	5	2	–	–	–	–	61	54	8	4
Roboty budowlane specjalistyczne .....	b	126	1	–	–	–	–	–	124	113	7	2
<b>Handel; naprawa pojazdów samochodowych<sup>Δ</sup></b>	<b>a</b>	<b>1729</b>	6	1	8	1	1	1	1597	1443	249	128
	<b>b</b>	<b>1789</b>	<b>6</b>	<b>1</b>	<b>8</b>	<b>1</b>	<b>1</b>	<b>1</b>	<b>1644</b>	<b>1477</b>	<b>269</b>	<b>141</b>
	<b>c</b>	<b>103,5</b>	<b>100,0</b>	<b>100,0</b>	<b>100,0</b>	<b>100,0</b>	<b>100,0</b>	<b>100,0</b>	<b>102,9</b>	<b>102,4</b>	<b>108,0</b>	<b>110,2</b>
Handel hurtowy i detaliczny pojazdami samochodowymi oraz ich naprawa <sup>Δ</sup>	b	149	1	1	–	–	–	–	140	127	19	8
Handel hurtowy <sup>Δ</sup> .....	b	1156	4	–	7	1	–	–	1048	918	207	106
Handel detaliczny <sup>Δ</sup> .....	b	484	1	–	1	–	1	1	456	432	43	27
<b>Transport i gospodarka magazynowa</b>	<b>a</b>	<b>161</b>	5	5	–	–	5	3	140	124	23	13
	<b>b</b>	<b>164</b>	<b>3</b>	<b>3</b>	–	–	<b>7</b>	<b>5</b>	<b>144</b>	<b>125</b>	<b>22</b>	<b>12</b>
	<b>c</b>	<b>101,9</b>	<b>60,0</b>	<b>60,0</b>	<b>x</b>	<b>x</b>	<b>140,0</b>	<b>166,7</b>	<b>102,9</b>	<b>100,8</b>	<b>95,7</b>	<b>92,3</b>
Transport lądowy i rurociągowy <sup>Δ</sup> .....	b	125	3	3	–	–	7	5	108	98	15	9
Transport wodny .....	b	1	–	–	–	–	–	–	1	1	–	–
Magazynowanie i działalność usługowa wspomagająca transport .....	b	36	–	–	–	–	–	–	33	24	7	3
Działalność pocztowa i kurierska .....	b	2	–	–	–	–	–	–	2	2	–	–

<sup>1</sup> Danych z rubryk „razem” dotyczących spółek według rodzaju kapitału nie można sumować na pozycję „ogółem”, ponieważ dane te ujmują spółki według występowania w nich każdego rodzaju kapitału, a nie kapitału przeważającego.

TABL. 7. SPÓŁKI HANDLOWE WEDŁUG RODZAJU KAPITAŁU (cd.)  
Stan w dniu 31 XII

SEKCJE I DZIAŁY		Ogółem <sup>1</sup>	Skarbu Państwa		Państwowych osób prawnych		Samorządu terytorialnego		Prywatnego krajowego		Zagranicznego	
			razem	w tym jednoosobowe	razem	w tym o jednolitym rodzaju kapitału	razem	w tym o jednolitym rodzaju kapitału	razem	w tym o jednolitym rodzaju kapitału	razem	w tym o jednolitym rodzaju kapitału
	a – 2010											
	b – 2011											
	c – 2010=100											
<b>Zakwaterowanie i gastronomia<sup>Δ</sup></b>	<b>a</b>	117	–	–	1	–	1	–	109	97	16	8
	<b>b</b>	126	–	–	1	–	1	–	118	108	15	8
	<b>c</b>	107,7	x	x	100,0	x	100,0	x	108,3	111,3	93,8	100,0
Zakwaterowanie .....	b	56	–	–	1	–	1	–	54	48	6	2
Gastronomia <sup>Δ</sup> .....	b	70	–	–	–	–	–	–	64	60	9	6
<b>Informacja i komunikacja</b>	<b>a</b>	185	1	1	1	–	2	–	178	160	11	5
	<b>b</b>	187	1	1	1	–	2	–	180	162	11	5
	<b>c</b>	101,1	100,0	100,0	100,0	x	100,0	x	101,1	101,3	100,0	100,0
Działalność wydawnicza ...	b	47	–	–	–	–	–	–	46	41	3	1
Produkcja filmów, programów telewizyjnych nagrań <sup>Δ</sup> .....	b	6	–	–	–	–	–	–	6	5	–	–
Nadawanie programów ogólnodostępnych i abonamentowych .....	b	15	1	1	–	–	1	–	14	11	1	–
Telekomunikacja .....	b	17	–	–	–	–	–	–	17	15	–	–
Działalność związana z oprogramowaniem i doradztwo w zakresie informatyki <sup>Δ</sup> .....	b	58	–	–	–	–	–	–	54	51	5	4
Działalność usługowa w zakresie informacji ....	b	44	–	–	1	–	1	–	43	39	2	–
<b>Działalność finansowa i ubezpieczeniowa</b>	<b>a</b>	67	–	–	–	–	1	1	63	59	5	3
	<b>b</b>	81	–	–	–	–	1	1	75	65	10	5
	<b>c</b>	120,9	x	x	x	x	100,0	100,0	119,0	110,2	200,0	166,7
Finansowa działalność usługowa <sup>Δ</sup> .....	b	45	–	–	–	–	1	1	39	36	8	5
Działalność wspomagająca usługi finansowe oraz ubezpieczenia i fundusze emerytalne .....	b	36	–	–	–	–	–	–	36	29	2	–
<b>Obsługa rynku nieruchomości<sup>Δ</sup></b>	<b>a</b>	108	5	1	1	–	9	6	96	87	7	4
	<b>b</b>	126	5	–	1	–	10	7	114	102	7	4
	<b>c</b>	116,7	100,0	x	100,0	x	111,1	116,7	118,8	117,2	100,0	100,0
<b>Działalność profesjonalna, naukowa i techniczna</b>	<b>a</b>	292	1	1	1	1	4	2	278	260	20	10
	<b>b</b>	318	1	1	1	1	4	2	301	282	24	13
	<b>c</b>	108,9	100,0	100,0	100,0	100,0	100,0	100,0	108,3	108,5	120,0	130,0
Działalność prawnicza, rachunkowo-księgową i doradztwo podatkowe	b	79	–	–	–	–	–	–	78	72	3	1

<sup>1</sup> Danych z rubryk „razem” dotyczących spółek według rodzaju kapitału nie można sumować na pozycję „ogółem”, ponieważ dane te ujmują spółki według występowania w nich każdego rodzaju kapitału, a nie kapitału przeważającego.

TABL. 7. SPÓŁKI HANDLOWE WEDŁUG RODZAJU KAPITAŁU (cd.)  
Stan w dniu 31 XII

SEKCJE I DZIAŁY a – 2010 b – 2011 c – 2010=100	Ogółem <sup>1</sup>	Skarbu Państwa		Państwowych osób prawnych		Samorządu terytorialnego		Prywatnego krajowego		Zagranicznego		
		razem	w tym jednoosobowe	razem	w tym o jednolitym rodzaju kapitału	razem	w tym o jednolitym rodzaju kapitału	razem	w tym o jednolitym rodzaju kapitału	razem	w tym o jednolitym rodzaju kapitału	
<b>Działalność profesjonalna, naukowa i techniczna (dok.)</b>												
Działalność firm centralnych; doradztwo w zarządzaniu <sup>Δ</sup> .....	b	83	–	–	–	–	2	–	78	70	10	5
Działalność w zakresie architektury i inżynierii; badania i analizy techniczne .....	b	87	1	1	1	1	1	1	82	81	3	2
Badania naukowe i prace rozwojowe .....	b	7	–	–	–	–	–	–	7	5	1	–
Reklama, badanie rynku i opinii publicznej .....	b	34	–	–	–	–	–	–	32	31	3	2
Pozostała działalność profesjonalna, naukowa i techniczna .....	b	26	–	–	–	–	1	1	22	21	4	3
Działalność weterynaryjna	b	2	–	–	–	–	–	–	2	2	–	–
<b>Administrowanie i działalność wspierająca<sup>Δ</sup></b>	a	104	–	–	1	1	2	1	99	86	12	3
	b	111	–	–	1	1	2	1	105	94	11	4
	c	106,7	x	x	100,0	100,0	100,0	100,0	106,1	109,3	91,7	133,3
Wynajem i dzierżawa .....	b	19	–	–	1	1	–	–	17	16	2	1
Działalność związana z zatrudnieniem .....	b	7	–	–	–	–	–	–	5	4	3	2
Działalność związana z turystyką <sup>Δ</sup> .....	b	40	–	–	–	–	–	–	40	35	5	–
Działalność detektywistyczna i ochroniarska ....	b	19	–	–	–	–	–	–	19	17	–	–
Utrzymanie porządku w budynkach i zagospodarowanie zieleni <sup>Δ</sup> .....	b	11	–	–	–	–	1	1	9	9	1	1
Administracyjna obsługa biura; wspomaganie działalności gospodarczej <sup>Δ</sup> .....	b	15	–	–	–	–	1	–	15	13	–	–
<b>Edukacja .....</b>	a	38	–	–	–	–	–	–	38	37	1	–
	b	38	–	–	–	–	–	–	38	38	–	–
	c	100,0	x	x	x	x	x	x	100,0	102,7	x	x

<sup>1</sup> Danych z rubryk „razem” dotyczących spółek według rodzaju kapitału nie można sumować na pozycję „ogółem”, ponieważ dane te ujmują spółki według występowania w nich każdego rodzaju kapitału, a nie kapitału przeważającego.



TABL. 7. SPÓŁKI HANDLOWE WEDŁUG RODZAJU KAPITAŁU (dok.)  
Stan w dniu 31 XII

SEKCJE I DZIAŁY		Ogółem <sup>1</sup>	Skarbu Państwa		Państwowych osób prawnych		Samorządu terytorialnego		Prywatnego krajowego		Zagranicznego	
			razem	w tym jednoosobowe	razem	w tym o jednorodnym rodzaju kapitału	razem	w tym o jednorodnym rodzaju kapitału	razem	w tym o jednorodnym rodzaju kapitału	razem	w tym o jednorodnym rodzaju kapitału
a – 2010												
b – 2011												
c – 2010=100												
<b>Opieka zdrowotna i pomoc społeczna</b>	a	137	–	–	–	–	1	1	135	130	3	1
	b	180	–	–	–	–	1	1	177	173	4	2
	c	131,4	x	x	x	x	100,0	100,0	131,1	133,1	133,3	200,0
Opieka zdrowotna .....	b	176	–	–	–	–	1	1	173	169	4	2
Pomoc społeczna z zakwaterowaniem .....	b	3	–	–	–	–	–	–	3	3	–	–
Pomoc społeczna bez zakwaterowania .....	b	1	–	–	–	–	–	–	1	1	–	–
<b>Działalność związana z kulturą, rozrywką i rekreacją</b>	a	27	–	–	–	–	–	–	24	20	4	3
	b	27	–	–	–	–	–	–	24	20	4	3
	c	100,0	x	x	x	x	x	x	100,0	100,0	100,0	100,0
Działalność twórcza związana z kulturą i rozrywką .....	b	4	–	–	–	–	–	–	3	3	1	1
Działalność bibliotek, archiwów, muzeów oraz pozostała działalność związana z kulturą	b	4	–	–	–	–	–	–	4	4	–	–
Działalność związana z grami losowymi i zakładami wzajemnymi	b	1	–	–	–	–	–	–	1	–	–	–
Działalność sportowa, rozrywkowa i rekreacyjna ..	b	18	–	–	–	–	–	–	16	13	3	2
<b>Pozostała działalność usługowa</b>	a	27	–	–	–	–	–	–	24	23	4	3
	b	26	–	–	–	–	–	–	23	22	4	3
	c	96,3	x	x	x	x	x	x	95,8	95,7	100,0	100,0
Naprawa i konserwacja komputerów i artykułów użytku osobistego i domowego .....	b	7	–	–	–	–	–	–	7	7	–	–
Pozostała indywidualna działalność usługowa ....	b	19	–	–	–	–	–	–	16	15	4	3

<sup>1</sup> Danych z rubryk „razem” dotyczących spółek według rodzaju kapitału nie można sumować na pozycję „ogółem”, ponieważ dane te ujmują spółki według występowania w nich każdego rodzaju kapitału, a nie kapitału przeważającego.

TABL. 8. **PODMIOTY GOSPODARKI NARODOWEJ WEDŁUG PRZEWIDYWANEJ LICZBY PRACUJĄCYCH<sup>1</sup>**  
Stan w dniu 31 XII

SEKCJE		Ogółem	Małe (do 9 osób)	Średnie (10-49 osób)	Duże (50 osób i więcej)
a – 2010 b – 2011 c – 2010=100					
<b>O G Ó Ł E M</b> .....	a	91876	87546	3516	814
	<b>b</b>	<b>91738</b>	<b>87414</b>	<b>3519</b>	<b>805</b>
	<b>c</b>	<b>99,8</b>	<b>99,8</b>	<b>100,1</b>	<b>98,9</b>
Rolnictwo, leśnictwo, łowiectwo i rybactwo	a	3582	3504	57	21
	b	3630	3553	56	21
	c	101,3	101,4	98,2	100,0
Górnictwo i wydobywanie .....	a	112	97	9	6
	b	121	105	10	6
	c	108,0	108,2	111,1	100,0
Przetwórstwo przemysłowe .....	a	7802	7048	572	182
	b	7665	6933	558	174
	c	98,2	98,4	97,6	95,6
Wytwarzanie i zaopatrywanie w energię elektryczną, gaz, parę wodną i gorącą wodę <sup>Δ</sup>	a	111	91	9	11
	b	119	98	10	11
	c	107,2	107,7	111,1	100,0
Dostawa wody; gospodarowanie ściekami i odpadami; rekultywacja <sup>Δ</sup>	a	221	161	43	17
	b	248	187	45	16
	c	112,2	116,1	104,7	94,1
Budownictwo .....	a	11400	11077	267	56
	b	11337	11022	261	54
	c	99,4	99,5	97,8	96,4
Handel; naprawa pojazdów samocho- dowych <sup>Δ</sup>	a	26102	25297	710	95
	b	25402	24609	698	95
	c	97,3	97,3	98,3	100,0
Transport i gospodarka magazynowa .....	a	6989	6885	86	18
	b	6789	6687	84	18
	c	97,1	97,1	97,7	100,0
Zakwaterowanie i gastronomia <sup>Δ</sup> .....	a	2089	1928	156	5
	b	2116	1964	147	5
	c	101,3	101,9	94,2	100,0
Informacja i komunikacja .....	a	1550	1514	28	8
	b	1683	1645	30	8
	c	108,6	108,7	107,1	100,0
Działalność finansowa i ubezpieczeniowa	a	3176	3133	31	12
	b	3097	3053	33	11
	c	97,5	97,4	106,5	91,7
Obsługa rynku nieruchomości <sup>Δ</sup> .....	a	2344	2269	59	16
	b	2460	2383	61	16
	c	104,9	105,0	103,4	100,0
Działalność profesjonalna, naukowa i techniczna	a	6957	6861	90	6
	b	7234	7136	92	6
	c	104,0	104,0	102,2	100,0
Administrowanie i działalność wspierająca <sup>Δ</sup>	a	1695	1632	51	12
	b	1725	1663	51	11
	c	101,8	101,9	100,0	91,7

<sup>1</sup> Brak ustawowego obowiązku aktualizacji informacji o liczbie pracujących podanej przy pierwszym zgłoszeniu o wpis do rejestru REGON.

TABL. 8. **PODMIOTY GOSPODARKI NARODOWEJ WEDŁUG PRZEWIDYWANEJ LICZBY PRACUJĄCYCH<sup>1</sup> (dok.)**  
Stan w dniu 31 XII

SEKCJE		Ogółem	Małe (do 9 osób)	Średnie (10-49 osób)	Duże (50 osób i więcej)
Administracja publiczna i obrona narodowa; obowiązkowe zabezpieczenia społeczne	a	1086	809	176	101
	b	1094	816	180	98
	c	100,7	100,9	102,3	97,0
Edukacja .....	a	2752	1708	883	161
	b	2822	1760	895	167
	c	102,5	103,0	101,4	103,7
Opieka zdrowotna i pomoc społeczna .....	a	5467	5264	146	57
	b	5715	5500	156	59
	c	104,5	104,5	106,8	103,5
Działalność związana z kulturą, rozrywką i rekreacją	a	1676	1592	71	13
	b	1694	1603	79	12
	c	101,1	100,7	111,3	92,3
Pozostała działalność usługowa .....	a	6763	6674	72	17
	b	6784	6694	73	17
	c	100,3	100,3	101,4	100,0
Organizacje i zespoły eksterytorialne .....	a	2	2	–	–
	b	3	3	–	–
	c	150,0	150,0	x	x

<sup>1</sup> Brak ustawowego obowiązku aktualizacji informacji o liczbie pracujących podanej przy pierwszym zgłoszeniu o wpis do rejestru REGON.

TABL. 9. **PODMIOTY GOSPODARKI NARODOWEJ WEDŁUG PODREGIONÓW I FORM ORGANIZACYJNO-PRAWNYCH**  
Stan w dniu 31 XII

WYSZCZEGÓLNIENIE		Województwo	Podregiony		
			białostocki	łomżyński	suwalski
a – 2010	b – 2011	c – 2010=100			
<b>OGÓŁEM</b> .....	a	91876	45264	27380	19232
	b	<b>91738</b>	<b>45597</b>	<b>27249</b>	<b>18892</b>
	c	<b>99,8</b>	<b>100,7</b>	<b>99,5</b>	<b>98,2</b>
sektor publiczny .....	a	3065	998	1161	906
	b	3103	1035	1171	897
	c	101,2	103,7	100,9	99,0
sektor prywatny .....	a	88811	44266	26219	18326
	b	88635	44562	26078	17995
	c	99,8	100,7	99,5	98,2
w tym:					
Przedsiębiorstwa państwowe .....	a	2	1	–	1
	b	2	1	–	1
	c	100,0	100,0	x	100,0
Spółki handlowe .....	a	4492	2917	846	729
	b	4739	3101	887	751
	c	105,5	106,3	104,8	103,0
spółki akcyjne .....	a	105	64	19	22
	b	107	65	20	22
	c	101,9	101,6	105,3	100,0

TABL. 9. **PODMIOTY GOSPODARKI NARODOWEJ WEDŁUG PODREGIONÓW I FORM ORGANIZACYJNO-PRAWNYCH (dok.)**  
Stan w dniu 31 XII

WYSZCZEGÓLNIENIE		Województwo	Podregiony		
			białostocki	łomżyński	suwalski
a – 2010 b – 2011 c – 2010=100					
Spółki handlowe (dok.)					
spółki z o.o. ....	a	3193	2096	588	509
	b	3374	2229	617	528
	c	105,7	106,3	104,9	103,7
spółki partnerskie ....	a	62	51	3	8
	b	76	62	5	9
	c	122,6	121,6	166,7	112,5
spółki jawne ....	a	1063	647	231	185
	b	1087	667	237	183
	c	102,3	103,1	102,6	98,9
spółki komandytowe ....	a	69	59	5	5
	b	93	77	8	8
	c	134,8	130,5	160,0	160,0
spółki komandytowo-akcyjne ....	a	–	–	–	–
	b	2	1	–	1
Spółki cywilne ....	a	4675	2332	1249	1094
	b	4825	2449	1269	1107
	c	103,2	105,0	101,6	101,2
Spółdzielnie ....	a	474	168	188	118
	b	469	166	186	117
	c	98,9	98,8	98,9	99,2
Fundacje ....	a	213	148	34	31
	b	248	178	36	34
	c	116,4	120,3	105,9	109,7
Stowarzyszenia i organizacje społeczne ....	a	2924	1298	973	653
	b	3025	1335	1015	675
	c	103,5	102,9	104,3	103,4
Osoby fizyczne prowadzące działalność gospo- darczą	a	73083	35909	22030	15144
	b	72406	35836	21810	14760
	c	99,1	99,8	99,0	97,5

TABL. 10. **PODMIOTY GOSPODARKI NARODOWEJ WEDŁUG PODREGIONÓW I SEKCJI**  
Stan w dniu 31 XII

SEKCJE		Województwo	Podregiony		
			białostocki	łomżyński	suwalski
a – 2010 b – 2011 c – 2010=100					
<b>OGÓŁEM</b> .....	a	91876	45264	27380	19232
	b	<b>91738</b>	<b>45597</b>	<b>27249</b>	<b>18892</b>
	c	<b>99,8</b>	<b>100,7</b>	<b>99,5</b>	<b>98,2</b>
Rolnictwo, leśnictwo, łowiectwo i rybactwo .....	a	3582	881	1693	1008
	b	3630	871	1757	1002
	c	101,3	98,9	103,8	99,4
Górnictwo i wydobywanie .....	a	112	40	29	43
	b	121	38	35	48
	c	108,0	95,0	120,7	111,6

TABL. 10. **PODMIOTY GOSPODARKI NARODOWEJ WEDŁUG PODREGIONÓW I SEKCJI (dok.)**  
Stan w dniu 31 XII

SEKCJE		Województwo	Podregiony		
			białostocki	łomżyński	suwalski
a – 2010					
b – 2011					
c – 2010=100					
Przetwórstwo przemysłowe .....	a	7802	3595	2643	1564
	b	7665	3583	2565	1517
	c	98,2	99,7	97,0	97,0
Wytwarzanie i zaopatrywanie w energię elektryczną, gaz, parę wodną i gorącą wodę <sup>Δ</sup>	a	111	34	39	38
	b	119	37	43	39
	c	107,2	108,8	110,3	102,6
Dostawa wody; gospodarowanie ściekami i odpadami; rekultywacja <sup>Δ</sup>	a	221	105	66	50
	b	248	129	72	47
	c	112,2	122,9	109,1	94,0
Budownictwo .....	a	11400	5257	3900	2243
	b	11337	5332	3804	2201
	c	99,4	101,4	97,5	98,1
Handel; naprawa pojazdów samochodowych <sup>Δ</sup> .....	a	26102	12965	7599	5538
	b	25402	12671	7445	5286
	c	97,3	97,7	98,0	95,4
Transport i gospodarka magazynowa .....	a	6989	3709	1787	1493
	b	6789	3593	1720	1476
	c	97,1	96,9	96,3	98,9
Zakwaterowanie i gastronomia <sup>Δ</sup> .....	a	2089	905	601	583
	b	2116	926	600	590
	c	101,3	102,3	99,8	101,2
Informacja i komunikacja .....	a	1550	968	311	271
	b	1683	1068	337	278
	c	108,6	110,3	108,4	102,6
Działalność finansowa i ubezpieczeniowa .....	a	3176	1697	810	669
	b	3097	1647	810	640
	c	97,5	97,1	100,0	95,7
Obsługa rynku nieruchomości <sup>Δ</sup> .....	a	2344	1341	489	514
	b	2460	1410	521	529
	c	104,9	105,1	106,5	102,9
Działalność profesjonalna, naukowa i techniczna .....	a	6957	4130	1625	1202
	b	7234	4367	1648	1219
	c	104,0	105,7	101,4	101,4
Administrowanie i działalność wspierająca <sup>Δ</sup> .....	a	1695	881	441	373
	b	1725	884	462	379
	c	101,8	100,3	104,8	101,6
Administracja publiczna i obrona narodowa; obowiązkowe zabezpieczenia społeczne	a	1086	302	583	201
	b	1094	305	585	204
	c	100,7	101,0	100,3	101,5
Edukacja .....	a	2752	1211	863	678
	b	2822	1274	880	668
	c	102,5	105,2	102,0	98,5
Opieka zdrowotna i pomoc społeczna .....	a	5467	3128	1397	942
	b	5715	3288	1455	972
	c	104,5	105,1	104,2	103,2
Działalność związana z kulturą, rozrywką i rekreacją	a	1676	741	555	380
	b	1694	741	579	374
	c	101,1	100,0	104,3	98,4
Pozostała działalność usługowa .....	a	6763	3372	1949	1442
	b	6784	3431	1931	1422
	c	100,3	101,7	99,1	98,6
Organizacje i zespoły eksterytorialne .....	a	2	2	–	–
	b	3	2	–	1
	c	150,0	100,0	x	x

TABL. 11. **PODMIOTY GOSPODARKI NARODOWEJ WEDŁUG SEKTORÓW WŁASNOŚCI  
ORAZ POWIATÓW I GMIN**  
Stan w dniu 31 XII

WYSZCZEGÓLNIENIE		Ogółem	Sektor	
			publiczny	prywatny
a – 2010 b – 2011 c – 2010=100				
<b>WOJEWÓDZTWO</b> .....	a	91876	3065	88811
	<b>b</b>	<b>91738</b>	<b>3103</b>	<b>88635</b>
	<b>c</b>	<b>99,8</b>	<b>101,2</b>	<b>99,8</b>
<b>POWIAT AUGUSTOWSKI</b> .....	a	4115	196	3919
	<b>b</b>	<b>4023</b>	<b>198</b>	<b>3825</b>
	<b>c</b>	<b>97,8</b>	<b>101,0</b>	<b>97,6</b>
<b>Gmina miejska</b>				
Augustów .....	b	2673	116	2557
<b>Gmina miejsko-wiejska</b>				
Lipsk .....	b	231	20	211
<b>Gminy wiejskie</b>				
Augustów .....	b	287	12	275
Bargłów Kościelny .....	b	194	13	181
Nowinka .....	b	191	13	178
Płaska .....	b	226	11	215
Sztabin .....	b	221	13	208
<b>POWIAT BIAŁOSTOCKI</b> .....	a	10343	255	10088
	<b>b</b>	<b>10605</b>	<b>260</b>	<b>10345</b>
	<b>c</b>	<b>102,5</b>	<b>102,0</b>	<b>102,5</b>
<b>Gminy miejsko-wiejskie</b>				
Choroszcz .....	b	1091	16	1075
Czarna Białostocka .....	b	745	25	720
Łapy .....	b	1590	43	1547
Michałowó .....	b	407	22	385
Supraśl .....	b	1400	31	1369
Suraż .....	b	121	8	113
Tykocin .....	b	261	17	244
Wasilków .....	b	1338	12	1326
Zabłudów .....	b	532	15	517
<b>Gminy wiejskie</b>				
Dobrzyniewo Duże .....	b	694	18	676
Gródek .....	b	341	12	329
Juchnowiec Kościelny .....	b	1372	16	1356
Poświętne .....	b	160	8	152
Turośń Kościelna .....	b	447	9	438
Zawady .....	b	106	8	98
<b>POWIAT BIELSKI</b> .....	a	3640	165	3475
	<b>b</b>	<b>3659</b>	<b>165</b>	<b>3494</b>
	<b>c</b>	<b>100,5</b>	<b>100,0</b>	<b>100,5</b>
<b>Gminy miejskie</b>				
Bielsk Podlaski .....	b	2265	91	2174
Brańsk .....	b	344	15	329

TABL. 11. **PODMIOTY GOSPODARKI NARODOWEJ WEDŁUG SEKTORÓW WŁASNOŚCI ORAZ POWIATÓW I GMIN (cd.)**  
Stan w dniu 31 XII

WYSZCZEGÓLNIENIE		Ogółem	Sektor	
			publiczny	prywatny
a – 2010 b – 2011 c – 2010=100				
<b>POWIAT BIELSKI (dok.)</b>				
<b>Gminy wiejskie</b>				
Bielsk Podlaski .....	b	284	5	279
Boćki .....	b	193	9	184
Brańsk .....	b	177	10	167
Orla .....	b	131	9	122
Rudka .....	b	99	12	87
Wyszki .....	b	166	14	152
<b>POWIAT GRAJEWSKI</b> .....	a	2959	157	2802
	<b>b</b>	<b>2922</b>	<b>156</b>	<b>2766</b>
	<b>c</b>	<b>98,7</b>	<b>99,4</b>	<b>98,7</b>
<b>Gmina miejska</b>				
Grajewo .....	b	1793	79	1714
<b>Gminy miejsko-wiejskie</b>				
Rajgród .....	b	271	15	256
Szczuczyn .....	b	349	27	322
<b>Gminy wiejskie</b>				
Grajewo .....	b	215	12	203
Radziłów .....	b	167	11	156
Wąsosz .....	b	127	12	115
<b>POWIAT HAJNOWSKI</b> .....	a	2954	184	2770
	<b>b</b>	<b>2916</b>	<b>193</b>	<b>2723</b>
	<b>c</b>	<b>98,7</b>	<b>104,9</b>	<b>98,3</b>
<b>Gmina miejska</b>				
Hajnówka .....	b	1666	109	1557
<b>Gmina miejsko-wiejska</b>				
Kleszczele .....	b	146	10	136
<b>Gminy wiejskie</b>				
Białowieża .....	b	202	20	182
Czeremcha .....	b	121	9	112
Czyże .....	b	81	7	74
Dubicze Cerkiewne .....	b	115	10	105
Hajnówka .....	b	246	5	241
Narew .....	b	167	9	158
Narewka .....	b	172	14	158
<b>POWIAT KOLNEŃSKI</b> .....	a	2268	105	2163
	<b>b</b>	<b>2245</b>	<b>107</b>	<b>2138</b>
	<b>c</b>	<b>99,0</b>	<b>101,9</b>	<b>98,8</b>
<b>Gmina miejska</b>				
Kolno .....	b	957	44	913
<b>Gmina miejsko-wiejska</b>				
Stawiski .....	b	341	15	326

TABL. 11. **PODMIOTY GOSPODARKI NARODOWEJ WEDŁUG SEKTORÓW WŁASNOŚCI ORAZ POWIATÓW I GMIN (cd.)**  
Stan w dniu 31 XII

WYSZCZEGÓLNIENIE	Ogółem	Sektor	
		publiczny	prywatny
a – 2010 b – 2011 c – 2010=100			
<b>POWIAT KOLNEŃSKI (dok.)</b>			
<b>Gminy wiejskie</b>			
Grabowo .....	b 140	12	128
Kolno .....	b 397	12	385
Mały Płock .....	b 188	12	176
Turośl .....	b 222	12	210
<b>POWIAT ŁOMŻYŃSKI</b> .....	a 2763	109	2654
	<b>b 2820</b>	<b>110</b>	<b>2710</b>
	<b>c 102,1</b>	<b>100,9</b>	<b>102,1</b>
<b>Gminy miejsko-wiejskie</b>			
Jedwabne .....	b 237	14	223
Nowogród .....	b 263	11	252
<b>Gminy wiejskie</b>			
Łomża .....	b 760	10	750
Miastkowo .....	b 180	8	172
Piątnica .....	b 654	29	625
Przytuły .....	b 66	8	58
Śniadowo .....	b 292	12	280
Wizna .....	b 186	8	178
Zbójna .....	b 182	10	172
<b>POWIAT MONIECKI</b> .....	a 2235	130	2105
	<b>b 2209</b>	<b>131</b>	<b>2078</b>
	<b>c 98,8</b>	<b>100,8</b>	<b>98,7</b>
<b>Gminy miejsko-wiejskie</b>			
Goniądz .....	b 250	28	222
Knyszyn .....	b 300	17	283
Mońki .....	b 1020	44	976
<b>Gminy wiejskie</b>			
Jasionówka .....	b 141	9	132
Jaświły .....	b 161	15	146
Krypno .....	b 203	11	192
Trzcianne .....	b 134	7	127
<b>POWIAT SEJNEŃSKI</b> .....	a 1206	92	1114
	<b>b 1163</b>	<b>89</b>	<b>1074</b>
	<b>c 96,4</b>	<b>96,7</b>	<b>96,4</b>
<b>Gmina miejska</b>			
Sejny .....	b 474	43	431
<b>Gminy wiejskie</b>			
Giby .....	b 166	11	155
Krasnopol .....	b 156	10	146
Puńsk .....	b 202	18	184
Sejny .....	b 165	7	158



TABL. 11. **PODMIOTY GOSPODARKI NARODOWEJ WEDŁUG SEKTORÓW WŁASNOŚCI ORAZ POWIATÓW I GMIN (cd.)**  
Stan w dniu 31 XII

WYSZCZEGÓLNIENIE		Ogółem	Sektor	
			publiczny	prywatny
a – 2010 b – 2011 c – 2010=100				
<b>POWIAT SIEMIATYCKI</b> .....	a	2564	139	2425
	<b>b</b>	<b>2517</b>	<b>140</b>	<b>2377</b>
	<b>c</b>	<b>98,2</b>	<b>100,7</b>	<b>98,0</b>
<b>Gmina miejska</b>				
Siemiatycze .....	b	1243	50	1193
<b>Gmina miejsko-wiejska</b>				
Drohiczyn .....	b	319	25	294
<b>Gminy wiejskie</b>				
Dziadkowice .....	b	97	9	88
Grodzisk .....	b	130	9	121
Mielnik .....	b	127	10	117
Milejczyce .....	b	62	8	54
Nurzec-Stacja .....	b	159	10	149
Perlejewo .....	b	133	6	127
Siemiatycze .....	b	247	13	234
<b>POWIAT SOKÓLSKI</b> .....	a	3703	190	3513
	<b>b</b>	<b>3653</b>	<b>194</b>	<b>3459</b>
	<b>c</b>	<b>98,6</b>	<b>102,1</b>	<b>98,5</b>
<b>Gminy miejsko-wiejskie</b>				
Dąbrowa Białostocka .....	b	613	29	584
Krynki .....	b	178	12	166
Sokolka .....	b	1796	68	1728
Suchowola .....	b	271	18	253
<b>Gminy wiejskie</b>				
Janów .....	b	157	15	142
Korycin .....	b	123	9	114
Kuźnica .....	b	175	12	163
Nowy Dwór .....	b	76	9	67
Sidra .....	b	125	12	113
Szudziałowo .....	b	139	10	129
<b>POWIAT SUWAŃSKI</b> .....	a	1725	100	1625
	<b>b</b>	<b>1732</b>	<b>99</b>	<b>1633</b>
	<b>c</b>	<b>100,4</b>	<b>99,0</b>	<b>100,5</b>
<b>Gminy wiejskie</b>				
Bakałarzewo .....	b	139	7	132
Filipów .....	b	171	8	163
Jeleniewo .....	b	151	9	142
Przerośl .....	b	124	11	113
Raczki .....	b	286	19	267
Rutka-Tartak .....	b	98	6	92
Suwałki .....	b	504	18	486
Szypliszki .....	b	164	13	151
Wiżajny .....	b	95	8	87

TABL. 11. **PODMIOTY GOSPODARKI NARODOWEJ WEDŁUG SEKTORÓW WŁASNOŚCI ORAZ POWIATÓW I GMIN (dok.)**  
Stan w dniu 31 XII

WYSZCZEGÓLNIENIE		Ogółem	Sektor	
			publiczny	prywatny
a – 2010 b – 2011 c – 2010=100				
<b>POWIAT WYSOKOMAZOWIECKI</b> .....	a	3762	181	3581
	<b>b</b>	<b>3826</b>	<b>177</b>	<b>3649</b>
	<b>c</b>	<b>101,7</b>	<b>97,8</b>	<b>101,9</b>
<b>Gmina miejska</b>				
Wysokie Mazowieckie .....	b	1034	57	977
<b>Gmina miejsko-wiejska</b>				
Ciechanowiec .....	b	630	27	603
Czyżew .....	b	434	22	412
Szepietowo .....	b	480	12	468
<b>Gminy wiejskie</b>				
Klukowo .....	b	179	10	169
Kobylin-Borzymy .....	b	115	10	105
Kulesze Kościelne .....	b	143	7	136
Nowe Piekuty .....	b	237	10	227
Sokoły .....	b	298	15	283
Wysokie Mazowieckie .....	b	276	7	269
<b>POWIAT ZAMBROWSKI</b> .....	a	3248	138	3110
	<b>b</b>	<b>3213</b>	<b>138</b>	<b>3075</b>
	<b>c</b>	<b>98,9</b>	<b>100,0</b>	<b>98,9</b>
<b>Gmina miejska</b>				
Zambrów .....	b	1960	92	1868
<b>Gminy wiejskie</b>				
Kołaki Kościelne .....	b	109	7	102
Rutki .....	b	306	11	295
Szumowo .....	b	257	13	244
Zambrów .....	b	581	15	566
<b>MIASTA NA PRAWACH POWIATU</b>				
Białystok .....	a	31218	553	30665
	<b>b</b>	<b>31339</b>	<b>581</b>	<b>30758</b>
	<b>c</b>	<b>100,4</b>	<b>105,1</b>	<b>100,3</b>
Łomża .....	a	6181	140	6041
	<b>b</b>	<b>6053</b>	<b>141</b>	<b>5912</b>
	<b>c</b>	<b>97,9</b>	<b>100,7</b>	<b>97,9</b>
Suwałki .....	a	6992	231	6761
	<b>b</b>	<b>6843</b>	<b>224</b>	<b>6619</b>
	<b>c</b>	<b>97,9</b>	<b>97,0</b>	<b>97,9</b>

TABL. 12. **PODMIOTY GOSPODARKI NARODOWEJ WEDŁUG SEKTORÓW WŁASNOŚCI ORAZ SEKCJI I DZIAŁÓW W MIASTACH NA PRAWACH POWIATU**  
**A. BIAŁYSTOK**  
Stan w dniu 31 XII

SEKCJE I DZIAŁY		Ogółem	Sektor		
			publiczny	prywatny	
				razem	w tym osoby fizyczne prowadzące działalność gospodarczą
a – 2010 b – 2011 c – 2010=100					
<b>O G Ó Ł E M</b> .....	a	31218	553	30665	24558
	b	<b>31339</b>	<b>581</b>	<b>30758</b>	<b>24334</b>
	c	<b>100,4</b>	<b>105,1</b>	<b>100,3</b>	<b>99,1</b>
<b>Rolnictwo, leśnictwo, łowiectwo i rybactwo</b> .....	a	210	1	209	170
	b	<b>216</b>	<b>1</b>	<b>215</b>	<b>166</b>
	c	<b>102,9</b>	<b>100,0</b>	<b>102,9</b>	<b>97,6</b>
Uprawy rolne, chów i hodowla zwierząt, łowiectwo <sup>Δ</sup>	b	187	–	187	141
Leśnictwo i pozyskiwanie drewna .....	b	27	1	26	23
Rybactwo .....	b	2	–	2	2
<b>Górnictwo i wydobywanie</b> .....	a	22	–	22	11
	b	<b>21</b>	–	<b>21</b>	<b>9</b>
	c	<b>95,5</b>	<b>x</b>	<b>95,5</b>	<b>81,8</b>
Wydobywanie węgla kamiennego i węgla brunatnego (lignitu) .....	b	1	–	1	–
Pozostałe górnictwo i wydobywanie .....	b	20	–	20	9
<b>Przetwórstwo przemysłowe</b> .....	a	2165	3	2162	1711
	b	<b>2139</b>	<b>2</b>	<b>2137</b>	<b>1680</b>
	c	<b>98,8</b>	<b>66,7</b>	<b>98,8</b>	<b>98,2</b>
Produkcja artykułów spożywczych .....	b	149	–	149	95
Produkcja napojów .....	b	9	–	9	5
Produkcja wyrobów tekstylnych .....	b	60	–	60	46
Produkcja odzieży .....	b	290	–	290	243
Produkcja skór i wyrobów skórzanych <sup>Δ</sup> .....	b	25	–	25	23
Produkcja wyrobów z drewna, korka, słomy i wikliny <sup>Δ</sup>	b	161	–	161	127
Produkcja papieru i wyrobów z papieru .....	b	19	–	19	16
Poligrafia i reprodukcja zapisanych nośników informacji .....	b	146	–	146	106
Produkcja chemikaliów i wyrobów chemicznych ..	b	17	–	17	11
Produkcja wyrobów z gumy i tworzyw sztucznych	b	68	–	68	46
Produkcja wyrobów z pozostałych mineralnych surowców niemetalicznych .....	b	122	–	122	92
Produkcja metali .....	b	10	–	10	6
Produkcja wyrobów z metali <sup>Δ</sup> .....	b	266	2	264	218
Produkcja komputerów, wyrobów elektronicznych i optycznych .....	b	54	–	54	38
Produkcja urządzeń elektrycznych .....	b	37	–	37	23
Produkcja maszyn i urządzeń <sup>Δ</sup> .....	b	43	–	43	24

TABL. 12. **PODMIOTY GOSPODARKI NARODOWEJ WEDŁUG SEKTORÓW WŁASNOŚCI ORAZ SEKCJI I DZIAŁÓW W MIASTACH NA PRAWACH POWIATU (cd.)**  
A. BIAŁYSTOK (cd.)  
Stan w dniu 31 XII

SEKCJE I DZIAŁY	Ogółem	Sektor		
		publiczny	prywatny	
			razem	w tym osoby fizyczne prowadzące działalność gospodarczą
a – 2010 b – 2011 c – 2010=100				
<b>Przetwórstwo przemysłowe (dok.)</b>				
Produkcja pojazdów samochodowych, przyczep i naczep <sup>Δ</sup> .....	b 14	–	14	2
Produkcja pozostałego sprzętu transportowego .....	b 7	–	7	3
Produkcja mebli .....	b 243	–	243	216
Pozostała produkcja wyrobów .....	b 207	–	207	183
Naprawa, konserwacja i instalowanie maszyn i urządzeń .....	b 192	–	192	157
<b>Wytwarzanie i zaopatrywanie w energię elektryczną, gaz, parę wodną i gorącą wodę<sup>Δ</sup></b>	a 19 b <b>20</b> c <b>105,3</b>	1 <b>1</b> <b>100,0</b>	18 <b>19</b> <b>105,6</b>	5 <b>6</b> <b>120,0</b>
<b>Dostawa wody; gospodarowanie ściekami i odpadami; rekultywacja<sup>Δ</sup></b>	a 60 b <b>72</b> c <b>120,0</b>	2 <b>2</b> <b>100,0</b>	58 <b>70</b> <b>120,7</b>	31 <b>40</b> <b>129,0</b>
Pobór, uzdatnianie i dostarczanie wody .....	b 1	1	–	–
Odprowadzanie i oczyszczanie ścieków .....	b 10	–	10	8
Gospodarka odpadami; odzysk surowców <sup>Δ</sup> .....	b 59	1	58	31
Rekultywacja <sup>Δ</sup> .....	b 2	–	2	1
<b>Budownictwo .....</b>	a 3352 b <b>3356</b> c <b>100,1</b>	4 <b>2</b> <b>50,0</b>	3348 <b>3354</b> <b>100,2</b>	2885 <b>2863</b> <b>99,2</b>
Budowa budynków <sup>Δ</sup> .....	b 1091	–	1091	799
Budowa obiektów inżynierii lądowej i wodnej <sup>Δ</sup> .....	b 260	2	258	216
Roboty budowlane specjalistyczne .....	b 2005	–	2005	1848
<b>Handel; naprawa pojazdów samochodowych<sup>Δ</sup> ...</b>	a 8936 b <b>8701</b> c <b>97,4</b>	2 <b>2</b> <b>100,0</b>	8934 <b>8699</b> <b>97,4</b>	7315 <b>7020</b> <b>96,0</b>
Handel hurtowy i detaliczny pojazdami samochodowymi oraz ich naprawa <sup>Δ</sup> .....	b 992	1	991	819
Handel hurtowy <sup>Δ</sup> .....	b 2217	1	2216	1346
Handel detaliczny <sup>Δ</sup> .....	b 5492	–	5492	4855
<b>Transport i gospodarka magazynowa .....</b>	a 2700 b <b>2579</b> c <b>95,5</b>	5 <b>5</b> <b>100,0</b>	2695 <b>2574</b> <b>95,5</b>	2562 <b>2432</b> <b>94,9</b>
Transport lądowy i rurociągowy <sup>Δ</sup> .....	b 2410	4	2406	2304
Transport wodny .....	b 1	–	1	1
Transport lotniczy .....	b 2	–	2	2
Magazynowanie i działalność usługowa wspomagająca transport .....	b 136	1	135	97
Działalność pocztowa i kurierska .....	b 30	–	30	28

TABL. 12. **PODMIOTY GOSPODARKI NARODOWEJ WEDŁUG SEKTORÓW WŁASNOŚCI ORAZ SEKCJI I DZIAŁÓW W MIASTACH NA PRAWACH POWIATU (cd.)**  
A. BIAŁYSTOK (cd.)  
Stan w dniu 31 XII

SEKCJE I DZIAŁY		Ogółem	Sektor		
			publiczny	prywatny	
				razem	w tym osoby fizyczne prowadzące działalność gospodarczą
a – 2010 b – 2011 c – 2010=100					
<b>Zakwaterowanie i gastronomia<sup>Δ</sup></b> .....	a	629	13	616	435
	<b>b</b>	<b>640</b>	<b>13</b>	<b>627</b>	<b>433</b>
	<b>c</b>	<b>101,7</b>	<b>100,0</b>	<b>101,8</b>	<b>99,5</b>
Zakwaterowanie .....	b	85	13	72	42
Gastronomia <sup>Δ</sup> .....	b	555	–	555	391
<b>Informacja i komunikacja</b> .....	a	785	1	784	602
	<b>b</b>	<b>850</b>	<b>1</b>	<b>849</b>	<b>656</b>
	<b>c</b>	<b>108,3</b>	<b>100,0</b>	<b>108,3</b>	<b>109,0</b>
Działalność wydawnicza .....	b	121	–	121	75
Produkcja filmów, programów telewizyjnych i nagrań <sup>Δ</sup> .....	b	81	–	81	74
Nadawanie programów ogólnodostępnych abonamentowych .....	b	12	1	11	1
Telekomunikacja .....	b	70	–	70	59
Działalność związana z oprogramowaniem i doradztwo w zakresie informatyki <sup>Δ</sup> .....	b	432	–	432	355
Działalność usługowa w zakresie informacji .....	b	134	–	134	92
<b>Działalność finansowa i ubezpieczeniowa</b> .....	a	1242	1	1241	1107
	<b>b</b>	<b>1206</b>	<b>1</b>	<b>1205</b>	<b>1064</b>
	<b>c</b>	<b>97,1</b>	<b>100,0</b>	<b>97,1</b>	<b>96,1</b>
Finansowa działalność usługowa <sup>Δ</sup> .....	b	208	1	207	106
Ubezpieczenie, reasekuracja i fundusze emerytalne .....	b	1	–	1	1
Działalność wspomagająca usługi finansowe oraz ubezpieczenia i fundusze emerytalne .....	b	997	–	997	957
<b>Obsługa rynku nieruchomości<sup>Δ</sup></b> .....	a	1048	151	897	268
	<b>b</b>	<b>1090</b>	<b>149</b>	<b>941</b>	<b>280</b>
	<b>c</b>	<b>104,0</b>	<b>98,7</b>	<b>104,9</b>	<b>104,5</b>
<b>Działalność profesjonalna, naukowa i techniczna</b> .....	a	3240	7	3233	2798
	<b>b</b>	<b>3450</b>	<b>7</b>	<b>3443</b>	<b>2962</b>
	<b>c</b>	<b>106,5</b>	<b>100,0</b>	<b>106,5</b>	<b>105,9</b>
Działalność prawnicza, rachunkowo-księgową i doradztwo podatkowe .....	b	811	–	811	674
Działalność firm centralnych; doradztwo w zarządzaniu <sup>Δ</sup> .....	b	345	1	344	261
Działalność w zakresie architektury i inżynierii; badania i analizy techniczne .....	b	889	5	884	757
Badania naukowe i prace rozwojowe .....	b	13	–	13	9
Reklama, badanie rynku i opinii publicznej .....	b	376	–	376	302
Pozostała działalność profesjonalna, naukowa i techniczna .....	b	962	–	962	918
Działalność weterynaryjna .....	b	54	1	53	41

TABL. 12. **PODMIOTY GOSPODARKI NARODOWEJ WEDŁUG SEKTORÓW WŁASNOŚCI ORAZ SEKCJI I DZIAŁÓW W MIASTACH NA PRAWACH POWIATU (cd.)**  
A. BIAŁYSTOK (dok.)  
Stan w dniu 31 XII

SEKCJE I DZIAŁY	Ogółem	Sektor		
		publiczny	prywatny	
			razem	w tym osoby fizyczne prowadzące działalność gospodarczą
a – 2010 b – 2011 c – 2010=100				
<b>Administrowanie i działalność wspierająca<sup>Δ</sup> .....</b>	a 648 b <b>627</b> c <b>96,8</b>	1 <b>1</b> <b>100,0</b>	647 <b>626</b> <b>96,8</b>	535 <b>505</b> <b>94,4</b>
Wynajem i dzierżawa .....	b 93	1	92	67
Działalność związana z zatrudnieniem .....	b 18	–	18	12
Działalność związana z turystyką <sup>Δ</sup> .....	b 107	–	107	68
Działalność detektywistyczna i ochroniarska .....	b 45	–	45	25
Utrzymanie porządku w budynkach i zagospodarowanie zieleni <sup>Δ</sup> .....	b 215	–	215	197
Administracyjna obsługa biura; wspomaganie działalności gospodarczej <sup>Δ</sup> .....	b 149	–	149	136
<b>Administracja publiczna i obrona narodowa; obowiązkowe zabezpieczenia społeczne</b>	a 74 b <b>78</b> c <b>105,4</b>	73 <b>77</b> <b>105,5</b>	1 <b>1</b> <b>100,0</b>	– – <b>x</b>
<b>Edukacja</b> .....	a 813 b <b>854</b> c <b>105,0</b>	244 <b>268</b> <b>109,8</b>	569 <b>586</b> <b>103,0</b>	508 <b>523</b> <b>103,0</b>
<b>Opieka zdrowotna i pomoc społeczna</b> .....	a 2468 b <b>2589</b> c <b>104,9</b>	26 <b>30</b> <b>115,4</b>	2442 <b>2559</b> <b>104,8</b>	2246 <b>2330</b> <b>103,7</b>
Opieka zdrowotna .....	b 2529	14	2515	2293
Pomoc społeczna z zakwaterowaniem .....	b 12	7	5	3
Pomoc społeczna bez zakwaterowania .....	b 48	9	39	34
<b>Działalność związana z kulturą, rozrywką i rekreacją</b>	a 528 b <b>519</b> c <b>98,3</b>	17 <b>18</b> <b>105,9</b>	511 <b>501</b> <b>98,0</b>	262 <b>251</b> <b>95,8</b>
Działalność twórcza związana z kulturą i rozrywką .....	b 127	10	117	110
Działalność bibliotek, archiwów, muzeów oraz pozostała działalność związana z kulturą ...	b 19	5	14	11
Działalność związana z grami losowymi i zakładami wzajemnymi .....	b 19	–	19	14
Działalność sportowa, rozrywkowa i rekreacyjna ..	b 354	3	351	116
<b>Pozostała działalność usługowa</b> .....	a 2277 b <b>2330</b> c <b>102,3</b>	1 <b>1</b> <b>100,0</b>	2276 <b>2329</b> <b>102,3</b>	1107 <b>1114</b> <b>100,6</b>
Działalność organizacji członkowskich .....	b 1142	–	1142	–
Naprawa i konserwacja komputerów i artykułów użytku osobistego i domowego .....	b 297	–	297	280
Pozostała indywidualna działalność usługowa .....	b 891	1	890	834
<b>Organizacje i zespoły eksterytorialne</b> .....	a 2 b <b>2</b> c <b>100,0</b>	– – <b>x</b>	2 <b>2</b> <b>100,0</b>	– – <b>x</b>

TABL. 12. **PODMIOTY GOSPODARKI NARODOWEJ WEDŁUG SEKTORÓW WŁASNOŚCI ORAZ SEKCJI I DZIAŁÓW W MIASTACH NA PRAWACH POWIATU (cd.)**  
**B. ŁOMŻA**  
Stan w dniu 31 XII

SEKCJE I DZIAŁY		Ogółem	Sektor		
			publiczny	prywatny	
				razem	w tym osoby fizyczne prowadzące działalność gospodarczą
a – 2010 b – 2011 c – 2010=100					
<b>OGÓŁEM</b> .....	a	6181	140	6041	5035
	b	<b>6053</b>	<b>141</b>	<b>5912</b>	<b>4888</b>
	c	<b>97,9</b>	<b>100,7</b>	<b>97,9</b>	<b>97,1</b>
<b>Rolnictwo, leśnictwo, łowiectwo i rybactwo</b> .....	a	79	1	78	66
	b	<b>74</b>	<b>1</b>	<b>73</b>	<b>61</b>
	c	<b>93,7</b>	<b>100,0</b>	<b>93,6</b>	<b>92,4</b>
Uprawy rolne, chów i hodowla zwierząt, łowiectwo <sup>Δ</sup>	b	70	–	70	58
Leśnictwo i pozyskiwanie drewna .....	b	3	1	2	2
Rybactwo .....	b	1	–	1	1
<b>Górnictwo i wydobywanie</b> .....	a	5	–	5	1
	b	<b>5</b>	–	<b>5</b>	<b>1</b>
	c	<b>100,0</b>	<b>x</b>	<b>100,0</b>	<b>100,0</b>
<b>Przetwórstwo przemysłowe</b> .....	a	505	–	505	392
	b	<b>502</b>	–	<b>502</b>	<b>391</b>
	c	<b>99,4</b>	<b>x</b>	<b>99,4</b>	<b>99,7</b>
Produkcja artykułów spożywczych .....	b	73	–	73	45
Produkcja wyrobów tekstylnych .....	b	15	–	15	11
Produkcja odzieży .....	b	24	–	24	21
Produkcja wyrobów z drewna, korka, słomy i wikliny <sup>Δ</sup>	b	35	–	35	28
Produkcja papieru i wyrobów z papieru .....	b	5	–	5	3
Poligrafia i reprodukcja zapisanych nośników informacji .....	b	19	–	19	14
Produkcja chemikaliów i wyrobów chemicznych ..	b	1	–	1	–
Produkcja wyrobów z gumy i tworzyw sztucznych	b	20	–	20	9
Produkcja wyrobów z pozostałych mineralnych surowców niemetalicznych .....	b	46	–	46	37
Produkcja metali .....	b	3	–	3	2
Produkcja wyrobów z metali <sup>Δ</sup> .....	b	55	–	55	43
Produkcja komputerów, wyrobów elektronicznych i optycznych .....	b	2	–	2	2
Produkcja urządzeń elektrycznych .....	b	4	–	4	3
Produkcja maszyn i urządzeń <sup>Δ</sup> .....	b	7	–	7	5
Produkcja pojazdów samochodowych, przyczep i naczep <sup>Δ</sup> .....	b	1	–	1	1
Produkcja pozostałego sprzętu transportowego .....	b	2	–	2	2

TABL. 12. **PODMIOTY GOSPODARKI NARODOWEJ WEDŁUG SEKTORÓW WŁASNOŚCI ORAZ SEKCJI I DZIAŁÓW W MIASTACH NA PRAWACH POWIATU (cd.)**  
 B. ŁOMŻA (cd.)  
 Stan w dniu 31 XII

SEKCJE I DZIAŁY		Ogółem	Sektor		
			publiczny	prywatny	
				razem	w tym osoby fizyczne prowadzące działalność gospodarczą
a – 2010 b – 2011 c – 2010=100					
<b>Przetwórstwo przemysłowe (dok.)</b>					
Produkcja mebli .....	b	107	–	107	91
Pozostała produkcja wyrobów .....	b	51	–	51	45
Naprawa, konserwacja i instalowanie maszyn i urządzeń .....	b	32	–	32	29
<b>Wytwarzanie i zaopatrywanie w energię elektryczną, gaz, parę wodną i gorącą wodę<sup>Δ</sup></b>	a	11	1	10	3
	b	<b>11</b>	<b>1</b>	<b>10</b>	<b>3</b>
	c	<b>100,0</b>	<b>100,0</b>	<b>100,0</b>	<b>100,0</b>
<b>Dostawa wody; gospodarowanie ściekami i odpadami; rekultywacja<sup>Δ</sup></b>	a	13	3	10	7
	b	<b>11</b>	<b>3</b>	<b>8</b>	<b>5</b>
	c	<b>84,6</b>	<b>100,0</b>	<b>80,0</b>	<b>71,4</b>
Pobór, uzdatnianie i dostarczanie wody .....	b	2	2	–	–
Odprowadzanie i oczyszczanie ścieków .....	b	4	1	3	2
Gospodarka odpadami; odzysk surowców <sup>Δ</sup> .....	b	5	–	5	3
<b>Budownictwo .....</b>	a	756	–	756	705
	b	<b>734</b>	–	<b>734</b>	<b>680</b>
	c	<b>97,1</b>	<b>x</b>	<b>97,1</b>	<b>96,5</b>
Budowa budynków <sup>Δ</sup> .....	b	180	–	180	163
Budowa obiektów inżynierii lądowej i wodnej <sup>Δ</sup> .....	b	21	–	21	16
Roboty budowlane specjalistyczne .....	b	533	–	533	501
<b>Handel; naprawa pojazdów samochodowych<sup>Δ</sup> ...</b>	a	1860	–	1860	1557
	b	<b>1810</b>	–	<b>1810</b>	<b>1501</b>
	c	<b>97,3</b>	<b>x</b>	<b>97,3</b>	<b>96,4</b>
Handel hurtowy i detaliczny pojazdami samochodowymi oraz ich naprawa <sup>Δ</sup> .....	b	226	–	226	193
Handel hurtowy <sup>Δ</sup> .....	b	410	–	410	280
Handel detaliczny <sup>Δ</sup> .....	b	1174	–	1174	1028
<b>Transport i gospodarka magazynowa .....</b>	a	530	3	527	514
	b	<b>496</b>	<b>3</b>	<b>493</b>	<b>480</b>
	c	<b>93,6</b>	<b>100,0</b>	<b>93,5</b>	<b>93,4</b>
Transport lądowy i rurociągowy <sup>Δ</sup> .....	b	477	2	475	466
Transport wodny .....	b	1	–	1	1
Transport lotniczy .....	b	1	–	1	1
Magazynowanie i działalność usługowa wspomagająca transport .....	b	15	1	14	11
Działalność pocztowa i kurierska .....	b	2	–	2	1



TABL. 12. **PODMIOTY GOSPODARKI NARODOWEJ WEDŁUG SEKTORÓW WŁASNOŚCI ORAZ SEKCJI I DZIAŁÓW W MIASTACH NA PRAWACH POWIATU (cd.)**  
 B. ŁOMŻA (cd.)  
 Stan w dniu 31 XII

SEKCJE I DZIAŁY	Ogółem	Sektor			
		publiczny	prywatny		
			razem	w tym osoby fizyczne prowadzące działalność gospodarczą	
a – 2010 b – 2011 c – 2010=100					
<b>Zakwaterowanie i gastronomia<sup>Δ</sup></b> .....	a	150	3	147	113
	<b>b</b>	<b>146</b>	<b>3</b>	<b>143</b>	<b>107</b>
	<b>c</b>	<b>97,3</b>	<b>100,0</b>	<b>97,3</b>	<b>94,7</b>
Zakwaterowanie .....	b	13	3	10	6
Gastronomia <sup>Δ</sup> .....	b	133	–	133	101
<b>Informacja i komunikacja</b> .....	a	97	1	96	74
	<b>b</b>	<b>103</b>	<b>1</b>	<b>102</b>	<b>80</b>
	<b>c</b>	<b>106,2</b>	<b>100,0</b>	<b>106,3</b>	<b>108,1</b>
Działalność wydawnicza .....	b	10	–	10	5
Produkcja filmów, programów telewizyjnych i nagrań <sup>Δ</sup> .....	b	18	–	18	18
Nadawanie programów ogólnodostępnych abonamentowych .....	b	1	–	1	1
Telekomunikacja .....	b	11	–	11	9
Działalność związana z oprogramowaniem i doradztwo w zakresie informatyki <sup>Δ</sup> .....	b	45	–	45	36
Działalność usługowa w zakresie informacji .....	b	18	1	17	11
<b>Działalność finansowa i ubezpieczeniowa</b> .....	a	237	1	236	222
	<b>b</b>	<b>231</b>	<b>1</b>	<b>230</b>	<b>217</b>
	<b>c</b>	<b>97,5</b>	<b>100,0</b>	<b>97,5</b>	<b>97,7</b>
Finansowa działalność usługowa <sup>Δ</sup> .....	b	24	1	23	17
Działalność wspomagająca usługi finansowe oraz ubezpieczenia i fundusze emerytalne .....	b	207	–	207	200
<b>Obsługa rynku nieruchomości<sup>Δ</sup></b> .....	a	86	3	83	41
	<b>b</b>	<b>89</b>	<b>3</b>	<b>86</b>	<b>42</b>
	<b>c</b>	<b>103,5</b>	<b>100,0</b>	<b>103,6</b>	<b>102,4</b>
<b>Działalność profesjonalna, naukowa i techniczna</b> .....	a	527	3	524	460
	<b>b</b>	<b>542</b>	<b>3</b>	<b>539</b>	<b>471</b>
	<b>c</b>	<b>102,8</b>	<b>100,0</b>	<b>102,9</b>	<b>102,4</b>
Działalność prawnicza, rachunkowo-księgową i doradztwo podatkowe .....	b	125	1	124	107
Działalność firm centralnych; doradztwo w zarządzaniu <sup>Δ</sup> .....	b	42	2	40	31
Działalność w zakresie architektury i inżynierii; badania i analizy techniczne .....	b	173	–	173	152
Badania naukowe i prace rozwojowe .....	b	3	–	3	1
Reklama, badanie rynku i opinii publicznej .....	b	51	–	51	40
Pozostała działalność profesjonalna, naukowa i techniczna .....	b	125	–	125	117
Działalność weterynaryjna .....	b	23	–	23	23

TABL. 12. **PODMIOTY GOSPODARKI NARODOWEJ WEDŁUG SEKTORÓW WŁASNOŚCI ORAZ SEKCJI I DZIAŁÓW W MIASTACH NA PRAWACH POWIATU (cd.)**  
 B. ŁOMŻA (dok.)  
 Stan w dniu 31 XII

SEKCJE I DZIAŁY	Ogółem	Sektor			
		publiczny	prywatny		
			razem	w tym osoby fizyczne prowadzące działalność gospodarczą	
a – 2010 b – 2011 c – 2010=100					
<b>Administrowanie i działalność wspierająca<sup>Δ</sup> .....</b>					
a	157	–	157	130	
<b>b</b>	<b>149</b>	–	<b>149</b>	<b>122</b>	
<b>c</b>	<b>94,9</b>	<b>x</b>	<b>94,9</b>	<b>93,8</b>	
Wynajem i dzierżawa .....	b	20	–	20	19
Działalność związana z zatrudnieniem .....	b	2	–	2	1
Działalność związana z turystyką <sup>Δ</sup> .....	b	25	–	25	16
Działalność detektywistyczna i ochroniarska .....	b	9	–	9	3
Utrzymanie porządku w budynkach i zagospodarowanie zieleni <sup>Δ</sup> .....	b	60	–	60	56
Administracyjna obsługa biur; wspomaganie działalności gospodarczej <sup>Δ</sup> .....	b	33	–	33	27
<b>Administracja publiczna i obrona narodowa; obowiązkowe zabezpieczenia społeczne</b>					
a	24	23	1	–	
<b>b</b>	<b>23</b>	<b>23</b>	–	–	
<b>c</b>	<b>95,8</b>	<b>100,0</b>	<b>x</b>	<b>x</b>	
<b>Edukacja .....</b>					
a	175	79	96	86	
<b>b</b>	<b>181</b>	<b>80</b>	<b>101</b>	<b>90</b>	
<b>c</b>	<b>103,4</b>	<b>101,3</b>	<b>105,2</b>	<b>104,7</b>	
<b>Opieka zdrowotna i pomoc społeczna .....</b>					
a	428	11	417	389	
<b>b</b>	<b>417</b>	<b>11</b>	<b>406</b>	<b>376</b>	
<b>c</b>	<b>97,4</b>	<b>100,0</b>	<b>97,4</b>	<b>96,7</b>	
Opieka zdrowotna .....	b	405	4	401	371
Pomoc społeczna z zakwaterowaniem .....	b	6	3	3	3
Pomoc społeczna bez zakwaterowania .....	b	6	4	2	2
<b>Działalność związana z kulturą, rozrywką i rekreacją</b>					
a	114	8	106	51	
<b>b</b>	<b>120</b>	<b>8</b>	<b>112</b>	<b>55</b>	
<b>c</b>	<b>105,3</b>	<b>100,0</b>	<b>105,7</b>	<b>107,8</b>	
Działalność twórcza związana z kulturą i rozrywką	b	23	4	19	18
Działalność bibliotek, archiwów, muzeów oraz pozostała działalność związana z kulturą ...	b	7	3	4	3
Działalność związana z grami losowymi i zakładami wzajemnymi .....	b	3	–	3	3
Działalność sportowa, rozrywkowa i rekreacyjna ..	b	87	1	86	31
<b>Pozostała działalność usługowa .....</b>					
a	427	–	427	224	
<b>b</b>	<b>409</b>	–	<b>409</b>	<b>206</b>	
<b>c</b>	<b>95,8</b>	<b>x</b>	<b>95,8</b>	<b>92,0</b>	
Działalność organizacji członkowskich .....	b	197	–	197	–
Naprawa i konserwacja komputerów i artykułów użytku osobistego i domowego .....	b	49	–	49	47
Pozostała indywidualna działalność usługowa .....	b	163	–	163	159

TABL. 12. **PODMIOTY GOSPODARKI NARODOWEJ WEDŁUG SEKTORÓW WŁASNOŚCI ORAZ SEKCJI I DZIAŁÓW W MIASTACH NA PRAWACH POWIATU (cd.)**  
**C. SUWAŁKI**  
Stan w dniu 31 XII

SEKCJE I DZIAŁY		Ogółem	Sektor		
			publiczny	prywatny	
				razem	w tym osoby fizyczne prowadzące działalność gospodarczą
a – 2010 b – 2011 c – 2010=100					
<b>OGÓŁEM</b> .....	a	6992	231	6761	5512
	b	<b>6843</b>	<b>224</b>	<b>6619</b>	<b>5329</b>
	c	<b>97,9</b>	<b>97,0</b>	<b>97,9</b>	<b>96,7</b>
<b>Rolnictwo, leśnictwo, łowiectwo i rybactwo</b> .....	a	63	1	62	41
	b	<b>56</b>	<b>1</b>	<b>55</b>	<b>35</b>
	c	<b>88,9</b>	<b>100,0</b>	<b>88,7</b>	<b>85,4</b>
Uprawy rolne, chów i hodowla zwierząt, łowiectwo <sup>Δ</sup>	b	34	–	34	21
Leśnictwo i pozyskiwanie drewna .....	b	19	1	18	12
Rybactwo .....	b	3	–	3	2
<b>Górnictwo i wydobywanie</b> .....	a	16	–	16	12
	b	<b>17</b>	–	<b>17</b>	<b>12</b>
	c	<b>106,3</b>	<b>x</b>	<b>106,3</b>	<b>100,0</b>
<b>Przetwórstwo przemysłowe</b> .....	a	554	–	554	415
	b	<b>538</b>	–	<b>538</b>	<b>401</b>
	c	<b>97,1</b>	<b>x</b>	<b>97,1</b>	<b>96,6</b>
Produkcja artykułów spożywczych .....	b	68	–	68	49
Produkcja napojów .....	b	5	–	5	1
Produkcja wyrobów tekstylnych .....	b	5	–	5	3
Produkcja odzieży .....	b	37	–	37	28
Produkcja skór i wyrobów skórzanych <sup>Δ</sup> .....	b	2	–	2	2
Produkcja wyrobów z drewna, korka, słomy i wikliny <sup>Δ</sup>	b	46	–	46	26
Produkcja papieru i wyrobów z papieru .....	b	13	–	13	7
Poligrafia i reprodukcja zapisanych nośników informacji .....	b	28	–	28	23
Produkcja chemikaliów i wyrobów chemicznych ..	b	2	–	2	1
Produkcja wyrobów farmaceutycznych <sup>Δ</sup> .....	b	1	–	1	1
Produkcja wyrobów z gumy i tworzyw sztucznych	b	22	–	22	10
Produkcja wyrobów z pozostałych mineralnych surowców niemetalicznych .....	b	39	–	39	28
Produkcja wyrobów z metali <sup>Δ</sup> .....	b	81	–	81	64
Produkcja komputerów, wyrobów elektronicznych i optycznych .....	b	2	–	2	–
Produkcja urządzeń elektrycznych .....	b	6	–	6	2
Produkcja maszyn i urządzeń <sup>Δ</sup> .....	b	8	–	8	5
Produkcja pojazdów samochodowych, przyczep i naczep <sup>Δ</sup> .....	b	1	–	1	1

TABL. 12. **PODMIOTY GOSPODARKI NARODOWEJ WEDŁUG SEKTORÓW WŁASNOŚCI ORAZ SEKCJI I DZIAŁÓW W MIASTACH NA PRAWACH POWIATU (cd.)**  
**C. SUWAŁKI (cd.)**  
Stan w dniu 31 XII

SEKCJE I DZIAŁY		Ogółem	Sektor		
			publiczny	prywatny	
				razem	w tym osoby fizyczne prowadzące działalność gospodarczą
a – 2010 b – 2011 c – 2010=100					
<b>Przetwórstwo przemysłowe (dok.)</b>					
Produkcja pozostałego sprzętu transportowego .....	b	3	–	3	3
Produkcja mebli .....	b	89	–	89	74
Pozostała produkcja wyrobów .....	b	39	–	39	36
Naprawa, konserwacja i instalowanie maszyn i urządzeń .....	b	41	–	41	37
<b>Wytwarzanie i zaopatrywanie w energię elektryczną, gaz, parę wodną i gorącą wodę<sup>Δ</sup></b>	a	10	1	9	3
	b	<b>10</b>	<b>1</b>	<b>9</b>	<b>3</b>
	c	<b>100,0</b>	<b>100,0</b>	<b>100,0</b>	<b>100,0</b>
<b>Dostawa wody; gospodarowanie ściekami i odpadami; rekultywacja<sup>Δ</sup></b>	a	11	3	8	7
	b	<b>11</b>	<b>3</b>	<b>8</b>	<b>7</b>
	c	<b>100,0</b>	<b>100,0</b>	<b>100,0</b>	<b>100,0</b>
Pobór, uzdatnianie i dostarczanie wody .....	b	1	–	1	1
Odprowadzanie i oczyszczanie ścieków .....	b	2	1	1	1
Gospodarka odpadami; odzysk surowców <sup>Δ</sup> .....	b	8	2	6	5
<b>Budownictwo .....</b>	a	743	1	742	661
	b	<b>728</b>	<b>1</b>	<b>727</b>	<b>640</b>
	c	<b>98,0</b>	<b>100,0</b>	<b>98,0</b>	<b>96,8</b>
Budowa budynków <sup>Δ</sup> .....	b	321	–	321	274
Budowa obiektów inżynierii lądowej i wodnej <sup>Δ</sup> .....	b	45	1	44	33
Roboty budowlane specjalistyczne .....	b	362	–	362	333
<b>Handel; naprawa pojazdów samochodowych<sup>Δ</sup> ...</b>	a	2179	2	2177	1814
	b	<b>2086</b>	<b>2</b>	<b>2084</b>	<b>1714</b>
	c	<b>95,7</b>	<b>100,0</b>	<b>95,7</b>	<b>94,5</b>
Handel hurtowy i detaliczny pojazdami samochodowymi oraz ich naprawa <sup>Δ</sup> .....	b	268	–	268	225
Handel hurtowy <sup>Δ</sup> .....	b	404	2	402	256
Handel detaliczny <sup>Δ</sup> .....	b	1414	–	1414	1233
<b>Transport i gospodarka magazynowa .....</b>	a	627	3	624	583
	b	<b>590</b>	<b>3</b>	<b>587</b>	<b>546</b>
	c	<b>94,1</b>	<b>100,0</b>	<b>94,1</b>	<b>93,7</b>
Transport lądowy i rurociągowy <sup>Δ</sup> .....	b	555	2	553	520
Transport wodny .....	b	1	–	1	1
Magazynowanie i działalność usługowa wspomagająca transport .....	b	33	1	32	24
Działalność pocztowa i kurierska .....	b	1	–	1	1

TABL. 12. **PODMIOTY GOSPODARKI NARODOWEJ WEDŁUG SEKTORÓW WŁASNOŚCI ORAZ SEKCJI I DZIAŁÓW W MIASTACH NA PRAWACH POWIATU (cd.)**  
C. SUWAŁKI (cd.)  
Stan w dniu 31 XII

SEKCJE I DZIAŁY		Ogółem	Sektor		
			publiczny	prywatny	
				razem	w tym osoby fizyczne prowadzące działalność gospodarczą
a – 2010 b – 2011 c – 2010=100					
<b>Zakwaterowanie i gastronomia<sup>Δ</sup></b> .....	a	174	2	172	139
	b	<b>175</b>	<b>2</b>	<b>173</b>	<b>135</b>
	c	<b>100,6</b>	<b>100,0</b>	<b>100,6</b>	<b>97,1</b>
Zakwaterowanie .....	b	26	2	24	14
Gastronomia <sup>Δ</sup> .....	b	149	–	149	121
<b>Informacja i komunikacja</b> .....	a	126	–	126	99
	b	<b>136</b>	–	<b>136</b>	<b>109</b>
	c	<b>107,9</b>	<b>x</b>	<b>107,9</b>	<b>110,1</b>
Działalność wydawnicza .....	b	27	–	27	17
Produkcja filmów, programów telewizyjnych i nagrań <sup>Δ</sup> .....	b	14	–	14	11
Nadawanie programów ogólnodostępnych abonamentowych .....	b	4	–	4	1
Telekomunikacja .....	b	13	–	13	12
Działalność związana z oprogramowaniem i doradztwo w zakresie informatyki <sup>Δ</sup> .....	b	58	–	58	54
Działalność usługowa w zakresie informacji .....	b	20	–	20	14
<b>Działalność finansowa i ubezpieczeniowa</b> .....	a	280	–	280	265
	b	<b>266</b>	–	<b>266</b>	<b>248</b>
	c	<b>95,0</b>	<b>x</b>	<b>95,0</b>	<b>93,6</b>
Finansowa działalność usługowa <sup>Δ</sup> .....	b	30	–	30	21
Działalność wspomagająca usługi finansowe oraz ubezpieczenia i fundusze emerytalne .....	b	236	–	236	227
<b>Obsługa rynku nieruchomości<sup>Δ</sup></b> .....	a	212	88	124	32
	b	<b>224</b>	<b>88</b>	<b>136</b>	<b>38</b>
	c	<b>105,7</b>	<b>100,0</b>	<b>109,7</b>	<b>118,8</b>
<b>Działalność profesjonalna, naukowa i techniczna</b> .....	a	574	2	572	501
	b	<b>585</b>	<b>2</b>	<b>583</b>	<b>513</b>
	c	<b>101,9</b>	<b>100,0</b>	<b>101,9</b>	<b>102,4</b>
Działalność prawnicza, rachunkowo-księgową i doradztwo podatkowe .....	b	130	1	129	111
Działalność firm centralnych; doradztwo w zarządzaniu <sup>Δ</sup> .....	b	39	–	39	35
Działalność w zakresie architektury i inżynierii; badania i analizy techniczne .....	b	191	1	190	167
Reklama, badanie rynku i opinii publicznej .....	b	41	–	41	33
Pozostała działalność profesjonalna, naukowa i techniczna .....	b	165	–	165	152
Działalność weterynaryjna .....	b	19	–	19	15

TABL. 12. **PODMIOTY GOSPODARKI NARODOWEJ WEDŁUG SEKTORÓW WŁASNOŚCI ORAZ SEKCJI I DZIAŁÓW W MIASTACH NA PRAWACH POWIATU (dok.)**  
**C. SUWAŁKI (dok.)**  
Stan w dniu 31 XII

SEKCJE I DZIAŁY	Ogółem	Sektor		
		publiczny	prywatny	
			razem	w tym osoby fizyczne prowadzące działalność gospodarczą
a – 2010 b – 2011 c – 2010=100				
<b>Administrowanie i działalność wspierająca<sup>Δ</sup> .....</b>				
a	151	–	151	132
<b>b</b>	<b>151</b>	<b>1</b>	<b>150</b>	<b>129</b>
<b>c</b>	<b>100,0</b>	<b>x</b>	<b>99,3</b>	<b>97,7</b>
Wynajem i dzierżawa .....	22	–	22	20
Działalność związana z zatrudnieniem .....	4	–	4	3
Działalność związana z turystyką <sup>Δ</sup> .....	21	–	21	14
Działalność detektywistyczna i ochroniarska .....	10	–	10	8
Utrzymanie porządku w budynkach i zagospodarowanie zieleni <sup>Δ</sup> .....	56	1	55	51
Administracyjna obsługa biura; wspomaganie działalności gospodarczej <sup>Δ</sup> .....	38	–	38	33
<b>Administracja publiczna i obrona narodowa; obowiązkowe zabezpieczenia społeczne</b>				
a	24	24	–	–
<b>b</b>	<b>24</b>	<b>24</b>	<b>–</b>	<b>–</b>
<b>c</b>	<b>100,0</b>	<b>100,0</b>	<b>x</b>	<b>x</b>
<b>Edukacja .....</b>				
a	207	85	122	111
<b>b</b>	<b>203</b>	<b>76</b>	<b>127</b>	<b>114</b>
<b>c</b>	<b>98,1</b>	<b>89,4</b>	<b>104,1</b>	<b>102,7</b>
<b>Opieka zdrowotna i pomoc społeczna .....</b>				
a	427	13	414	387
<b>b</b>	<b>439</b>	<b>14</b>	<b>425</b>	<b>397</b>
<b>c</b>	<b>102,8</b>	<b>107,7</b>	<b>102,7</b>	<b>102,6</b>
Opieka zdrowotna .....	415	5	410	384
Pomoc społeczna z zakwaterowaniem .....	5	4	1	–
Pomoc społeczna bez zakwaterowania .....	19	5	14	13
<b>Działalność związana z kulturą, rozrywką i rekreacją</b>				
a	101	6	95	47
<b>b</b>	<b>100</b>	<b>6</b>	<b>94</b>	<b>45</b>
<b>c</b>	<b>99,0</b>	<b>100,0</b>	<b>98,9</b>	<b>95,7</b>
Działalność twórcza związana z kulturą i rozrywką	16	2	14	13
Działalność bibliotek, archiwów, muzeów oraz pozostała działalność związana z kulturą ...	5	3	2	1
Działalność związana z grami losowymi i zakładami wzajemnymi .....	2	–	2	2
Działalność sportowa, rozrywkowa i rekreacyjna ..	77	1	76	29
<b>Pozostała działalność usługowa .....</b>				
a	513	–	513	263
<b>b</b>	<b>504</b>	<b>–</b>	<b>504</b>	<b>243</b>
<b>c</b>	<b>98,2</b>	<b>x</b>	<b>98,2</b>	<b>92,4</b>
Działalność organizacji członkowskich .....	249	–	249	–
Naprawa i konserwacja komputerów i artykułów użytku osobistego i domowego .....	71	–	71	67
Pozostała indywidualna działalność usługowa .....	184	–	184	176

TABL. 13. **PODMIOTY GOSPODARKI NARODOWEJ WEDŁUG FORM ORGANIZACYJNO-PRAWNYCH ORAZ POWIATÓW I GMIN**  
Stan w dniu 31 XII

WYSZCZEGÓLNIENIE	Ogółem	W tym				
		przedsiębiorstwa państwowe	spółki handlowe		spółki cywilne	spółdzielnie
			razem	w tym z o.o.		
a – 2010 b – 2011 c – 2010=100						
<b>WOJEWÓDZTWO</b> .....	a 91876	2	4492	3193	4675	474
	b <b>91738</b>	<b>2</b>	<b>4739</b>	<b>3374</b>	<b>4825</b>	<b>469</b>
	c <b>99,8</b>	<b>100,0</b>	<b>105,5</b>	<b>105,7</b>	<b>103,2</b>	<b>98,9</b>
<b>POWIAT AUGUSTOWSKI</b> .....	a 4115	–	138	87	221	19
	b <b>4023</b>	–	<b>139</b>	<b>88</b>	<b>219</b>	<b>19</b>
	c <b>97,8</b>	x	<b>100,7</b>	<b>101,1</b>	<b>99,1</b>	<b>100,0</b>
<b>Gmina miejska</b>						
Augustów .....	b 2673	–	113	76	172	10
<b>Gmina miejsko-wiejska</b>						
Lipsk .....	b 231	–	10	6	9	2
<b>Gminy wiejskie</b>						
Augustów .....	b 287	–	5	1	8	1
Bargłów Kościelny .....	b 194	–	4	1	7	3
Nowinka .....	b 191	–	2	1	5	–
Płaska .....	b 226	–	1	1	4	–
Sztabin .....	b 221	–	4	2	14	3
<b>POWIAT BIAŁOSTOCKI</b> .....	a 10343	–	461	287	423	57
	b <b>10605</b>	–	<b>481</b>	<b>306</b>	<b>442</b>	<b>55</b>
	c <b>102,5</b>	x	<b>104,3</b>	<b>106,6</b>	<b>104,5</b>	<b>96,5</b>
<b>Gminy miejsko-wiejskie</b>						
Choroszcz .....	b 1091	–	71	49	46	5
Czarna Białostocka .....	b 745	–	33	27	23	3
Łapy .....	b 1590	–	38	19	53	9
Michałowó .....	b 407	–	9	7	11	4
Supraśl .....	b 1400	–	81	46	76	2
Suraż .....	b 121	–	4	2	4	2
Tykocin .....	b 261	–	14	10	9	1
Wasilków .....	b 1338	–	51	35	68	4
Zabłudów .....	b 532	–	34	23	20	6
<b>Gminy wiejskie</b>						
Dobrzyniewo Duże .....	b 694	–	28	16	26	3
Gródek .....	b 341	–	18	14	18	7
Juchnowiec Kościelny .....	b 1372	–	83	49	66	8
Poświętne .....	b 160	–	–	–	3	1
Turośń Kościelna .....	b 447	–	15	8	12	–
Zawady .....	b 106	–	2	1	7	–
<b>POWIAT BIELSKI</b> .....	a 3640	–	134	101	130	36
	b <b>3659</b>	–	<b>143</b>	<b>106</b>	<b>138</b>	<b>36</b>
	c <b>100,5</b>	x	<b>106,7</b>	<b>105,0</b>	<b>106,2</b>	<b>100,0</b>
<b>Gminy miejskie</b>						
Bielsk Podlaski .....	b 2265	–	106	78	97	15
Brańsk .....	b 344	–	13	9	13	4

TABL. 13. **PODMIOTY GOSPODARKI NARODOWEJ WEDŁUG FORM ORGANIZACYJNO-PRAWNYCH ORAZ POWIATÓW I GMIN (cd.)**  
Stan w dniu 31 XII

WYSZCZEGÓLNIENIE	Ogółem	W tym				
		przedsiębiorstwa państwowe	spółki handlowe		spółki cywilne	spółdzielnie
			razem	w tym z o.o.		
a – 2010 b – 2011 c – 2010=100						
<b>POWIAT BIELSKI (dok.)</b>						
<b>Gminy wiejskie</b>						
Bielsk Podlaski .....	b 284	–	8	7	9	8
Boćki .....	b 193	–	1	1	3	3
Brańsk .....	b 177	–	3	2	4	–
Orla .....	b 131	–	8	7	8	5
Rudka .....	b 99	–	1	–	1	–
Wyszki .....	b 166	–	3	2	3	1
<b>POWIAT GRAJEWSKI .....</b>	a 2959	–	73	48	193	27
	<b>b 2922</b>	–	<b>76</b>	<b>46</b>	<b>193</b>	<b>26</b>
	<b>c 98,7</b>	<b>x</b>	<b>104,1</b>	<b>95,8</b>	<b>100,0</b>	<b>96,3</b>
<b>Gmina miejska</b>						
Grajewo .....	b 1793	–	59	38	142	13
<b>Gminy miejsko-wiejskie</b>						
Rajgród .....	b 271	–	4	2	14	6
Szczuczyn .....	b 349	–	8	4	11	3
<b>Gminy wiejskie</b>						
Grajewo .....	b 215	–	3	1	8	2
Radziłów .....	b 167	–	1	1	12	2
Wąsosz .....	b 127	–	1	–	6	–
<b>POWIAT HAJNOWSKI .....</b>	a 2954	–	85	67	95	27
	<b>b 2916</b>	–	<b>89</b>	<b>70</b>	<b>97</b>	<b>26</b>
	<b>c 98,7</b>	<b>x</b>	<b>104,7</b>	<b>104,5</b>	<b>102,1</b>	<b>96,3</b>
<b>Gmina miejska</b>						
Hajnówka .....	b 1666	–	44	33	69	9
<b>Gmina miejsko-wiejska</b>						
Kleszczele .....	b 146	–	7	6	7	1
<b>Gminy wiejskie</b>						
Białowieża .....	b 202	–	8	7	2	1
Czeremcha .....	b 121	–	2	2	–	–
Czyże .....	b 81	–	–	–	2	2
Dubicze Cerkiewne .....	b 115	–	1	1	–	1
Hajnówka .....	b 246	–	8	5	5	2
Narew .....	b 167	–	10	8	3	7
Narewka .....	b 172	–	9	8	9	3
<b>POWIAT KOLNEŃSKI .....</b>	a 2268	–	38	21	97	14
	<b>b 2245</b>	–	<b>40</b>	<b>23</b>	<b>99</b>	<b>14</b>
	<b>c 99,0</b>	<b>x</b>	<b>105,3</b>	<b>109,5</b>	<b>102,1</b>	<b>100,0</b>
<b>Gmina miejska</b>						
Kolno .....	b 957	–	24	11	56	8
<b>Gmina miejsko-wiejska</b>						
Stawiski .....	b 341	–	4	2	20	2



TABL. 13. **PODMIOTY GOSPODARKI NARODOWEJ WEDŁUG FORM ORGANIZACYJNO-PRAWNYCH ORAZ POWIATÓW I GMIN (cd.)**  
Stan w dniu 31 XII

WYSZCZEGÓLNIENIE	Ogółem	W tym				
		przedsiębiorstwa państwowe	spółki handlowe		spółki cywilne	spółdzielnie
			razem	w tym z o.o.		
a – 2010 b – 2011 c – 2010=100						
<b>POWIAT KOLNEŃSKI (dok.)</b>						
<b>Gminy wiejskie</b>						
Grabowo .....	b 140	–	3	3	2	2
Kolno .....	b 397	–	4	3	9	–
Mały Płock .....	b 188	–	3	2	10	1
Turośl .....	b 222	–	2	2	2	1
<b>POWIAT ŁOMŻYŃSKI</b> .....	a 2763	–	49	34	112	19
	<b>b 2820</b>	–	<b>58</b>	<b>39</b>	<b>112</b>	<b>18</b>
	<b>c 102,1</b>	<b>x</b>	<b>118,4</b>	<b>114,7</b>	<b>100,0</b>	<b>94,7</b>
<b>Gminy miejsko-wiejskie</b>						
Jedwabne .....	b 237	–	3	1	9	2
Nowogród .....	b 263	–	9	8	11	3
<b>Gminy wiejskie</b>						
Łomża .....	b 760	–	12	8	31	3
Miastkowo .....	b 180	–	3	1	7	1
Piątnica .....	b 654	–	18	11	29	4
Przytuły .....	b 66	–	–	–	–	–
Śniadowo .....	b 292	–	5	5	11	3
Wizna .....	b 186	–	1	–	8	2
Zbójna .....	b 182	–	7	5	6	–
<b>POWIAT MONIECKI</b> .....	a 2235	–	54	34	78	23
	<b>b 2209</b>	–	<b>55</b>	<b>36</b>	<b>80</b>	<b>23</b>
	<b>c 98,8</b>	<b>x</b>	<b>101,9</b>	<b>105,9</b>	<b>102,6</b>	<b>100,0</b>
<b>Gminy miejsko-wiejskie</b>						
Goniadz .....	b 250	–	–	–	10	2
Knyszyn .....	b 300	–	8	6	11	1
Mońki .....	b 1020	–	33	19	45	14
<b>Gminy wiejskie</b>						
Jasionówka .....	b 141	–	6	5	2	–
Jaświły .....	b 161	–	1	1	6	2
Krypno .....	b 203	–	4	4	3	–
Trzcianne .....	b 134	–	3	1	3	4
<b>POWIAT SEJNEŃSKI</b> .....	a 1206	–	31	27	57	9
	<b>b 1163</b>	–	<b>33</b>	<b>28</b>	<b>55</b>	<b>9</b>
	<b>c 96,4</b>	<b>x</b>	<b>106,5</b>	<b>103,7</b>	<b>96,5</b>	<b>100,0</b>
<b>Gmina miejska</b>						
Sejny .....	b 474	–	13	9	22	5
<b>Gminy wiejskie</b>						
Giby .....	b 166	–	1	1	6	1
Krasnopol .....	b 156	–	2	2	5	–
Puńsk .....	b 202	–	17	16	15	3
Sejny .....	b 165	–	–	–	7	–

TABL. 13. **PODMIOTY GOSPODARKI NARODOWEJ WEDŁUG FORM ORGANIZACYJNO-PRAWNYCH ORAZ POWIATÓW I GMIN (cd.)**  
Stan w dniu 31 XII

WYSZCZEGÓLNIENIE a – 2010 b – 2011 c – 2010=100	Ogółem	W tym					
		przedsiębiorstwa państwowe	spółki handlowe		spółki cywilne	spółdzielnie	
			razem	w tym z o.o.			
<b>POWIAT SIEMIATYCKI</b> .....	a	2564	–	63	38	81	24
	<b>b</b>	<b>2517</b>	–	<b>67</b>	<b>41</b>	<b>82</b>	<b>24</b>
	<b>c</b>	<b>98,2</b>	<b>x</b>	<b>106,3</b>	<b>107,9</b>	<b>101,2</b>	<b>100,0</b>
<b>Gmina miejska</b>							
Siemiatycze .....	b	1243	–	34	21	60	9
<b>Gmina miejsko-wiejska</b>							
Drohiczyn .....	b	319	–	4	2	8	3
<b>Gminy wiejskie</b>							
Dziadkowice .....	b	97	–	2	2	3	1
Grodzisk .....	b	130	–	7	3	1	1
Mielnik .....	b	127	–	1	1	5	2
Milejczyce .....	b	62	–	1	1	1	1
Nurzec-Stacja .....	b	159	–	10	6	2	5
Perlejewo .....	b	133	–	–	–	2	2
Siemiatycze .....	b	247	–	8	5	–	–
<b>POWIAT SOKÓLSKI</b> .....	a	3703	–	115	85	98	31
	<b>b</b>	<b>3653</b>	–	<b>125</b>	<b>92</b>	<b>104</b>	<b>30</b>
	<b>c</b>	<b>98,6</b>	<b>x</b>	<b>108,7</b>	<b>108,2</b>	<b>106,1</b>	<b>96,8</b>
<b>Gminy miejsko-wiejskie</b>							
Dąbrowa Białostocka .....	b	613	–	14	11	17	4
Krynki .....	b	178	–	7	5	3	3
Sokółka .....	b	1796	–	76	58	59	10
Suchowola .....	b	271	–	8	5	4	3
<b>Gminy wiejskie</b>							
Janów .....	b	157	–	3	3	3	3
Korycin .....	b	123	–	9	6	5	2
Kuźnica .....	b	175	–	4	1	6	1
Nowy Dwór .....	b	76	–	–	–	1	2
Sidra .....	b	125	–	1	1	2	2
Szudziałowo .....	b	139	–	3	2	4	–
<b>POWIAT SUWAŃSKI</b> .....	a	1725	–	42	33	62	15
	<b>b</b>	<b>1732</b>	–	<b>48</b>	<b>38</b>	<b>61</b>	<b>15</b>
	<b>c</b>	<b>100,4</b>	<b>x</b>	<b>114,3</b>	<b>115,2</b>	<b>98,4</b>	<b>100,0</b>
<b>Gminy wiejskie</b>							
Bakałarzewo .....	b	139	–	6	6	2	1
Filipów .....	b	171	–	2	2	5	3
Jeleniewo .....	b	151	–	4	2	5	–
Przerośl .....	b	124	–	2	2	5	1
Raczki .....	b	286	–	4	2	3	3
Rutka-Tartak .....	b	98	–	1	1	6	1
Suwałki .....	b	504	–	23	19	26	3
Szypliszki .....	b	164	–	5	3	3	2
Wizajny .....	b	95	–	1	1	6	1

TABL. 13. **PODMIOTY GOSPODARKI NARODOWEJ WEDŁUG FORM ORGANIZACYJNO-PRAWNYCH ORAZ POWIATÓW I GMIN (dok.)**  
Stan w dniu 31 XII

WYSZCZEGÓLNIENIE	Ogółem	W tym					
		przedsiębiorstwa państwowe	spółki handlowe		spółki cywilne	spółdzielnie	
			razem	w tym z o.o.			
a – 2010 b – 2011 c – 2010=100							
<b>POWIAT WYSOKOMAZOWIECKI ...</b>							
a	3762	–	91	50	164	28	
<b>b</b>	<b>3826</b>	–	<b>92</b>	<b>51</b>	<b>165</b>	<b>27</b>	
<b>c</b>	<b>101,7</b>	<b>x</b>	<b>101,1</b>	<b>102,0</b>	<b>100,6</b>	<b>96,4</b>	
<b>Gmina miejska</b>							
Wysokie Mazowieckie .....	b	1034	–	32	14	60	8
<b>Gmina miejsko-wiejska</b>							
Ciechanowiec .....	b	630	–	13	11	31	3
Czyżew .....	b	434	–	14	8	21	4
Szepietowo .....	b	480	–	20	10	18	4
<b>Gminy wiejskie</b>							
Klukowo .....	b	179	–	3	1	6	1
Kobylin-Borzymy .....	b	115	–	–	–	–	1
Kulesze Kościelne .....	b	143	–	1	1	1	1
Nowe Piekuty .....	b	237	–	1	–	7	–
Sokoły .....	b	298	–	5	4	12	5
Wysokie Mazowieckie .....	b	276	–	3	2	9	–
<b>POWIAT ZAMBROWSKI .....</b>							
a	3248	–	87	53	162	20	
<b>b</b>	<b>3213</b>	–	<b>92</b>	<b>58</b>	<b>162</b>	<b>20</b>	
<b>c</b>	<b>98,9</b>	<b>x</b>	<b>105,7</b>	<b>109,4</b>	<b>100,0</b>	<b>100,0</b>	
<b>Gmina miejska</b>							
Zambrów .....	b	1960	–	53	35	112	9
<b>Gminy wiejskie</b>							
Kołaki Kościelne .....	b	109	–	2	2	4	1
Rutki .....	b	306	–	12	8	18	3
Szumowo .....	b	257	–	10	6	14	5
Zambrów .....	b	581	–	15	7	14	2
<b>MIASTA NA PRAWACH POWIATU</b>							
Białystok .....	a	31218	1	2341	1724	1811	80
<b>b</b>	<b>31339</b>	<b>1</b>	<b>2495</b>	<b>1831</b>	<b>1903</b>	<b>81</b>	
<b>c</b>	<b>100,4</b>	<b>100,0</b>	<b>106,6</b>	<b>106,2</b>	<b>105,1</b>	<b>101,3</b>	
Łomża .....	a	6181	–	299	224	408	20
<b>b</b>	<b>6053</b>	–	<b>306</b>	<b>229</b>	<b>414</b>	<b>21</b>	
<b>c</b>	<b>97,9</b>	<b>x</b>	<b>102,3</b>	<b>102,2</b>	<b>101,5</b>	<b>105,0</b>	
Suwałki .....	a	6992	1	391	280	483	25
<b>b</b>	<b>6843</b>	<b>1</b>	<b>400</b>	<b>292</b>	<b>499</b>	<b>25</b>	
<b>c</b>	<b>97,9</b>	<b>100,0</b>	<b>102,3</b>	<b>104,3</b>	<b>103,3</b>	<b>100,0</b>	

TABL. 14. **PODMIOTY GOSPODARKI NARODOWEJ WEDŁUG WYBRANYCH SEKCJI ORAZ POWIATÓW I GMIN**  
Stan w dniu 31 XII

WYSZCZEGÓLNIENIE	Ogółem	W tym											
		rolnictwo, leśnictwo, łowiectwo i rybactwo	przetwórstwo przemysłowe	budownictwo	handel; naprawa pojazdów samochodowych <sup>Δ</sup>	transport i gospodarka magazynowa	zakwaterowanie i gastronomia <sup>Δ</sup>	działalność finansowa i ubezpieczeniowa	obsługa rynku nieruchomości <sup>Δ</sup>	edukacja	opieka zdrowotna i pomoc społeczna	pozostała działalność usługowa	
a – 2010													
b – 2011													
c – 2010=100													
<b>WOJEWÓDZTWO</b>	a 91876 b <b>91738</b> c <b>99,8</b>	3582 b <b>3630</b> c <b>101,3</b>	7802 b <b>7665</b> c <b>98,2</b>	11400 b <b>11337</b> c <b>99,4</b>	26102 b <b>25402</b> c <b>97,3</b>	6989 b <b>6789</b> c <b>97,1</b>	2089 b <b>2116</b> c <b>101,3</b>	3176 b <b>3097</b> c <b>97,5</b>	2344 b <b>2460</b> c <b>104,9</b>	2752 b <b>2822</b> c <b>102,5</b>	5467 b <b>5715</b> c <b>104,5</b>	6763 b <b>6784</b> c <b>100,3</b>	
<b>POWIAT AUGUSTOWSKI</b>	a 4115 b <b>4023</b> c <b>97,8</b>	338 b <b>323</b> c <b>95,6</b>	336 b <b>313</b> c <b>93,2</b>	463 b <b>447</b> c <b>96,5</b>	1058 b <b>991</b> c <b>93,7</b>	307 b <b>327</b> c <b>106,5</b>	182 b <b>173</b> c <b>95,1</b>	104 b <b>105</b> c <b>101,0</b>	144 b <b>149</b> c <b>103,5</b>	156 b <b>156</b> c <b>100,0</b>	185 b <b>191</b> c <b>103,2</b>	309 b <b>300</b> c <b>97,1</b>	
<b>Gmina miejska</b>													
Augustów .....	b 2673	45	210	289	700	230	130	81	141	99	158	194	
<b>Gmina miejsko-wiejska</b>													
Lipsk .....	b 231	23	16	24	67	13	7	9	5	15	5	21	
<b>Gminy wiejskie</b>													
Augustów .....	b 287	41	16	56	72	23	5	4	–	12	5	23	
Bargłów Kościelny	b 194	26	17	20	43	18	4	3	–	9	11	17	
Nowinka .....	b 191	55	17	20	27	11	11	2	1	7	6	13	
Płaska .....	b 226	95	13	12	30	17	12	1	1	5	2	12	
Sztabin .....	b 221	38	24	26	52	15	4	5	1	9	4	20	
<b>POWIAT BIAŁOSTOCKI</b>	a 10343 b <b>10605</b> c <b>102,5</b>	421 b <b>415</b> c <b>98,6</b>	1081 b <b>1080</b> c <b>99,9</b>	1483 b <b>1580</b> c <b>106,5</b>	3011 b <b>2984</b> c <b>99,1</b>	766 b <b>772</b> c <b>100,8</b>	204 b <b>217</b> c <b>106,4</b>	314 b <b>310</b> c <b>98,7</b>	194 b <b>209</b> c <b>107,7</b>	258 b <b>275</b> c <b>106,6</b>	486 b <b>519</b> c <b>106,8</b>	780 b <b>792</b> c <b>101,5</b>	
<b>Gminy miejsko-wiejskie</b>													
Choroszcz .....	b 1091	32	109	185	295	85	11	33	14	25	57	70	
Czarna Białostocka	b 745	25	79	101	239	36	15	17	30	23	23	70	
Łapy .....	b 1590	20	128	244	469	115	37	49	47	51	73	143	
Michałowo .....	b 407	64	34	38	99	14	12	7	18	15	11	42	
Supraśl .....	b 1400	33	154	191	370	124	48	36	20	35	96	99	
Suraż .....	b 121	6	11	19	27	8	2	–	1	6	5	16	
Tykocin .....	b 261	29	23	34	67	10	7	5	4	12	8	18	
Wasilków .....	b 1338	32	153	188	408	97	22	41	20	23	75	87	
Zabłudów .....	b 532	21	73	108	132	27	4	21	5	13	16	51	
<b>Gminy wiejskie</b>													
Dobrzyniewo Duże	b 694	35	64	139	190	70	13	12	7	22	24	43	
Gródek .....	b 341	38	33	49	86	17	14	14	10	4	9	18	
Juchnowiec Kościelny .....	b 1372	32	145	175	411	115	28	49	24	23	85	97	
Poświętne .....	b 160	19	12	26	49	11	1	4	3	8	2	6	
Turośl Kościelna ..	b 447	18	55	73	112	38	1	16	6	12	33	18	
Zawady .....	b 106	11	7	10	30	5	2	6	–	3	2	14	

TABL. 14. **PODMIOTY GOSPODARKI NARODOWEJ WEDŁUG WYBRANYCH SEKCJI ORAZ POWIATÓW I GMIN (cd.)**  
Stan w dniu 31 XII

WYSZCZEGÓLNIENIE	Ogółem	W tym											
		rolnictwo, leśnictwo, łowiectwo i rybactwo	przetwórstwo przemysłowe	budownictwo	handel; naprawa pojazdów samochodowych <sup>Δ</sup>	transport i gospodarka magazynowa	zakwaterowanie i gastronomia <sup>Δ</sup>	działalność finansowa i ubezpieczeniowa	obsługa rynku nieruchomości <sup>Δ</sup>	edukacja	opieka zdrowotna i pomoc społeczna	pozostała działalność usługowa	
a – 2010													
b – 2011													
c – 2010=100													
<b>POWIAT BIELSKI</b>	<b>a</b>	3640	246	360	489	1019	211	75	106	74	129	179	262
	<b>b</b>	<b>3659</b>	<b>240</b>	<b>349</b>	<b>495</b>	<b>1009</b>	<b>207</b>	<b>69</b>	<b>107</b>	<b>77</b>	<b>131</b>	<b>188</b>	<b>267</b>
	<b>c</b>	<b>100,5</b>	<b>97,6</b>	<b>96,9</b>	<b>101,2</b>	<b>99,0</b>	<b>98,1</b>	<b>92,0</b>	<b>100,9</b>	<b>104,1</b>	<b>101,6</b>	<b>105,0</b>	<b>101,9</b>
<b>Gminy miejskie</b>													
Bielsk Podlaski ....	b	2265	54	180	297	680	135	43	86	62	83	159	159
Brańsk .....	b	344	18	59	37	116	20	5	10	2	10	11	21
<b>Gminy wiejskie</b>													
Bielsk Podlaski ....	b	284	44	28	47	50	11	11	2	1	6	6	26
Boćki .....	b	193	34	14	36	38	4	4	2	2	5	4	17
Brańsk .....	b	177	33	34	17	38	11	2	–	1	8	3	7
Orla .....	b	131	14	21	13	18	14	3	2	2	4	2	19
Rudka .....	b	99	20	3	14	26	2	1	2	3	8	1	7
Wyszki .....	b	166	23	10	34	43	10	–	3	4	7	2	11
<b>POWIAT GRAJEWSKI</b>	<b>a</b>	2959	170	233	341	1015	205	70	75	79	116	108	194
	<b>b</b>	<b>2922</b>	<b>205</b>	<b>234</b>	<b>337</b>	<b>952</b>	<b>209</b>	<b>76</b>	<b>67</b>	<b>77</b>	<b>108</b>	<b>113</b>	<b>197</b>
	<b>c</b>	<b>98,7</b>	<b>120,6</b>	<b>100,4</b>	<b>98,8</b>	<b>93,8</b>	<b>102,0</b>	<b>108,6</b>	<b>89,3</b>	<b>97,5</b>	<b>93,1</b>	<b>104,6</b>	<b>101,5</b>
<b>Gmina miejska</b>													
Grajewo .....	b	1793	26	144	201	626	143	53	44	62	53	90	138
<b>Gminy miejsko-wiejskie</b>													
Rajgród .....	b	271	51	20	31	70	10	12	5	7	9	8	14
Szczuczyn .....	b	349	28	32	43	115	29	4	11	4	20	9	20
<b>Gminy wiejskie</b>													
Grajewo .....	b	215	39	18	25	53	22	4	4	2	11	2	7
Radziłów .....	b	167	45	8	24	44	3	2	2	1	6	2	13
Wąsosz .....	b	127	16	12	13	44	2	1	1	1	9	2	5
<b>POWIAT HAJNOWSKI</b>	<b>a</b>	2954	215	509	294	636	91	86	98	98	98	162	292
	<b>b</b>	<b>2916</b>	<b>204</b>	<b>475</b>	<b>277</b>	<b>622</b>	<b>94</b>	<b>83</b>	<b>101</b>	<b>105</b>	<b>100</b>	<b>174</b>	<b>298</b>
	<b>c</b>	<b>98,7</b>	<b>94,9</b>	<b>93,3</b>	<b>94,2</b>	<b>97,8</b>	<b>103,3</b>	<b>96,5</b>	<b>103,1</b>	<b>107,1</b>	<b>102,0</b>	<b>107,4</b>	<b>102,1</b>
<b>Gmina miejska</b>													
Hajnówka .....	b	1666	32	255	170	428	57	41	67	76	59	124	153
<b>Gmina miejsko-wiejska</b>													
Kleszczele .....	b	146	14	31	11	28	6	3	5	5	4	8	12

TABL. 14. **PODMIOTY GOSPODARKI NARODOWEJ WEDŁUG WYBRANYCH SEKCJI ORAZ POWIATÓW I GMIN (cd.)**  
Stan w dniu 31 XII

WYSZCZEGÓLNIENIE	Ogółem	W tym											
		rolnictwo, leśnictwo, łowiectwo i rybactwo	przetwórstwo przemysłowe	budownictwo	handel; naprawa pojazdów samochodowych <sup>Δ</sup>	transport i gospodarka magazynowa	zakwaterowanie i gastronomia <sup>Δ</sup>	działalność finansowa i ubezpieczeniowa	obsługa rynku nieruchomości <sup>Δ</sup>	edukacja	opieka zdrowotna i pomoc społeczna	pozostała działalność usługowa	
a – 2010 b – 2011 c – 2010=100													
<b>POWIAT HAJNOWSKI (dok.)</b>													
<b>Gminy wiejskie</b>													
Białowieża .....	b	202	60	12	6	18	7	20	2	1	9	7	20
Czeremcha .....	b	121	7	10	11	34	2	1	5	8	6	4	16
Czyże .....	b	81	11	5	13	10	2	3	3	–	4	5	8
Dubicze Cerkiewne	b	115	9	50	4	10	1	2	–	–	4	2	21
Hajnówka .....	b	246	25	57	30	36	5	2	11	3	5	15	33
Narew .....	b	167	23	33	16	23	8	3	4	2	6	4	16
Narewka .....	b	172	23	22	16	35	6	8	4	10	3	5	19
<b>POWIAT KOLNEŃSKI</b>	a	2268	272	157	339	685	114	46	55	49	63	79	125
	b	<b>2245</b>	<b>297</b>	<b>160</b>	<b>314</b>	<b>654</b>	<b>114</b>	<b>46</b>	<b>57</b>	<b>50</b>	<b>66</b>	<b>83</b>	<b>121</b>
	c	<b>99,0</b>	<b>109,2</b>	<b>101,9</b>	<b>92,6</b>	<b>95,5</b>	<b>100,0</b>	<b>100,0</b>	<b>103,6</b>	<b>102,0</b>	<b>104,8</b>	<b>105,1</b>	<b>96,8</b>
<b>Gmina miejska</b>													
Kolno .....	b	957	18	74	121	316	55	22	28	38	28	58	65
<b>Gmina miejsko-wiejska</b>													
Stawiski .....	b	341	51	21	42	115	11	9	8	6	10	7	19
<b>Gminy wiejskie</b>													
Grabowo .....	b	140	28	7	14	39	7	3	4	5	5	3	7
Kolno .....	b	397	102	29	61	96	27	5	10	–	12	8	12
Mały Płock .....	b	188	38	14	38	40	7	3	5	1	5	4	8
Turośl .....	b	222	60	15	38	48	7	4	2	–	6	3	10
<b>POWIAT ŁOMŻYŃSKI</b>	a	2763	250	256	501	799	131	67	53	18	89	79	158
	b	<b>2820</b>	<b>268</b>	<b>244</b>	<b>494</b>	<b>822</b>	<b>131</b>	<b>72</b>	<b>54</b>	<b>22</b>	<b>91</b>	<b>88</b>	<b>155</b>
	c	<b>102,1</b>	<b>107,2</b>	<b>95,3</b>	<b>98,6</b>	<b>102,9</b>	<b>100,0</b>	<b>107,5</b>	<b>101,9</b>	<b>122,2</b>	<b>102,2</b>	<b>111,4</b>	<b>98,1</b>
<b>Gminy miejsko-wiejskie</b>													
Jedwabne .....	b	237	27	19	28	78	11	4	5	2	10	5	14
Nowogród .....	b	263	15	21	67	68	10	7	9	2	7	3	10
<b>Gminy wiejskie</b>													
Łomża .....	b	760	47	78	135	225	42	17	16	4	16	54	26
Miastkowo .....	b	180	14	17	39	42	11	7	1	3	5	3	10
Piątnica .....	b	654	62	61	103	208	33	17	11	9	30	11	34
Przytuły .....	b	66	12	7	7	20	1	2	1	–	6	1	1
Śniadowo .....	b	292	42	24	40	70	11	10	–	1	8	3	38
Wizna .....	b	186	26	5	41	47	9	6	2	1	4	3	16
Zbójna .....	b	182	23	12	34	64	3	2	9	–	5	5	6

TABL. 14. **PODMIOTY GOSPODARKI NARODOWEJ WEDŁUG WYBRANYCH SEKCJI ORAZ POWIATÓW I GMIN (cd.)**  
Stan w dniu 31 XII

WYSZCZEGÓLNIENIE		Ogółem	W tym										
			rolnictwo, leśnictwo, łowiectwo i rybactwo	przetwórstwo przemysłowe	budownictwo	handel; naprawa pojazdów samochodowych <sup>Δ</sup>	transport i gospodarka magazynowa	zakwaterowanie i gastronomia <sup>Δ</sup>	działalność finansowa i ubezpieczeniowa	obsługa rynku nieruchomości <sup>Δ</sup>	edukacja	opieka zdrowotna i pomoc społeczna	pozostała działalność usługowa
a – 2010													
b – 2011													
c – 2010=100													
<b>POWIAT MONIECKI</b>	a	2235	176	196	345	563	146	47	93	27	82	82	177
	b	<b>2209</b>	<b>174</b>	<b>185</b>	<b>323</b>	<b>554</b>	<b>152</b>	<b>51</b>	<b>89</b>	<b>26</b>	<b>87</b>	<b>85</b>	<b>176</b>
	c	<b>98,8</b>	<b>98,9</b>	<b>94,4</b>	<b>93,6</b>	<b>98,4</b>	<b>104,1</b>	<b>108,5</b>	<b>95,7</b>	<b>96,3</b>	<b>106,1</b>	<b>103,7</b>	<b>99,4</b>
<b>Gminy miejsko-wiejskie</b>													
Goniądz .....	b	250	15	17	37	50	15	13	10	8	18	4	22
Knyszyn .....	b	300	27	36	47	74	19	2	10	5	11	8	24
Mońki .....	b	1020	52	78	118	291	82	21	54	10	38	54	82
<b>Gminy wiejskie</b>													
Jasionówka .....	b	141	11	15	38	32	6	5	1	–	4	1	9
Jaświły .....	b	161	22	14	28	34	7	3	5	1	6	6	9
Krypno .....	b	203	23	14	35	50	15	4	4	2	6	6	21
Trzcianne .....	b	134	24	11	20	23	8	3	5	–	4	6	9
<b>POWIAT SEJNEŃSKI</b>	a	1206	112	78	146	301	74	50	50	21	50	71	114
	b	<b>1163</b>	<b>99</b>	<b>70</b>	<b>136</b>	<b>290</b>	<b>73</b>	<b>54</b>	<b>52</b>	<b>21</b>	<b>51</b>	<b>70</b>	<b>115</b>
	c	<b>96,4</b>	<b>88,4</b>	<b>89,7</b>	<b>93,2</b>	<b>96,3</b>	<b>98,6</b>	<b>108,0</b>	<b>104,0</b>	<b>100,0</b>	<b>102,0</b>	<b>98,6</b>	<b>100,9</b>
<b>Gmina miejska</b>													
Sejny .....	b	474	14	27	41	122	31	16	30	7	27	38	59
<b>Gminy wiejskie</b>													
Giby .....	b	166	48	7	16	25	15	12	2	–	5	6	13
Krasnopol .....	b	156	9	13	37	33	3	6	5	1	7	12	11
Puńsk .....	b	202	16	16	22	66	12	11	8	–	9	6	15
Sejny .....	b	165	12	7	20	44	12	9	7	13	3	8	17
<b>POWIAT SIEMIATYCKI</b>	a	2564	170	282	372	606	141	40	77	48	89	137	251
	b	<b>2517</b>	<b>175</b>	<b>269</b>	<b>360</b>	<b>552</b>	<b>131</b>	<b>49</b>	<b>73</b>	<b>53</b>	<b>94</b>	<b>158</b>	<b>248</b>
	c	<b>98,2</b>	<b>102,9</b>	<b>95,4</b>	<b>96,8</b>	<b>91,1</b>	<b>92,9</b>	<b>122,5</b>	<b>94,8</b>	<b>110,4</b>	<b>105,6</b>	<b>115,3</b>	<b>98,8</b>
<b>Gmina miejska</b>													
Siemiatycze .....	b	1243	23	128	176	305	83	29	44	33	42	113	119
<b>Gmina miejsko-wiejska</b>													
Drohiczyn .....	b	319	37	26	61	59	9	5	3	5	17	11	41
<b>Gminy wiejskie</b>													
Dziadkowice .....	b	97	13	7	12	27	3	2	3	–	3	1	6
Grodzisk .....	b	130	30	12	8	39	4	1	3	–	5	4	6
Mielnik .....	b	127	7	20	15	13	6	5	4	3	5	5	14
Milejczyce .....	b	62	5	9	8	6	3	2	–	–	3	6	7
Nurzec-Stacja .....	b	159	29	14	19	25	4	1	5	4	4	6	28
Perlejewo .....	b	133	20	6	23	27	8	2	4	–	2	4	9
Siemiatycze .....	b	247	11	47	38	51	11	2	7	8	13	8	18

TABL. 14. **PODMIOTY GOSPODARKI NARODOWEJ WEDŁUG WYBRANYCH SEKCJI ORAZ POWIATÓW I GMIN (cd.)**  
Stan w dniu 31 XII

WYSZCZEGÓLNIENIE		W tym											
		Ogółem	rolnictwo, leśnictwo, łowiectwo i rybactwo	przetwórstwo przemysłowe	budownictwo	handel; naprawa pojazdów samochodowych <sup>Δ</sup>	transport i gospodarka magazynowa	zakwaterowanie i gastronomia <sup>Δ</sup>	działalność finansowa i ubezpieczeniowa	obsługa rynku nieruchomości <sup>Δ</sup>	edukacja	opieka zdrowotna i pomoc społeczna	pozostała działalność usługowa
a – 2010 b – 2011 c – 2010=100													
<b>POWIAT SOKÓLSKI</b>	a	3703	250	349	422	1018	243	72	141	99	140	174	315
	b	<b>3653</b>	<b>240</b>	<b>364</b>	<b>396</b>	<b>986</b>	<b>242</b>	<b>69</b>	<b>131</b>	<b>111</b>	<b>145</b>	<b>180</b>	<b>309</b>
	c	<b>98,6</b>	<b>96,0</b>	<b>104,3</b>	<b>93,8</b>	<b>96,9</b>	<b>99,6</b>	<b>95,8</b>	<b>92,9</b>	<b>112,1</b>	<b>103,6</b>	<b>103,4</b>	<b>98,1</b>
<b>Gminy miejsko-wiejskie</b>													
Dąbrowa Białostocka .....	b	613	37	56	54	184	32	12	20	23	25	43	52
Krynki .....	b	178	14	19	15	35	27	7	5	12	4	3	21
Sokółka .....	b	1796	70	201	192	516	122	34	74	52	59	110	146
Suchowola .....	b	271	28	25	42	63	9	3	10	–	18	6	25
<b>Gminy wiejskie</b>													
Janów .....	b	157	20	5	23	42	2	1	2	3	15	6	13
Korycin .....	b	123	8	21	6	40	9	3	2	–	4	4	6
Kuźnica .....	b	175	9	12	22	47	22	8	12	4	6	3	9
Nowy Dwór .....	b	76	8	3	16	11	5	–	–	4	5	2	10
Sidra .....	b	125	13	13	13	27	6	–	4	4	5	2	13
Szudziałowo .....	b	139	33	9	13	21	8	1	2	9	4	1	14
<b>POWIAT SUWAŁSKI</b>	a	1725	149	167	205	422	134	60	67	31	67	69	135
	b	<b>1732</b>	<b>145</b>	<b>177</b>	<b>230</b>	<b>413</b>	<b>125</b>	<b>61</b>	<b>61</b>	<b>32</b>	<b>63</b>	<b>74</b>	<b>130</b>
	c	<b>100,4</b>	<b>97,3</b>	<b>106,0</b>	<b>112,2</b>	<b>97,9</b>	<b>93,3</b>	<b>101,7</b>	<b>91,0</b>	<b>103,2</b>	<b>94,0</b>	<b>107,2</b>	<b>96,3</b>
<b>Gminy wiejskie</b>													
Bakałarzewo .....	b	139	9	11	14	39	10	1	1	4	3	12	10
Filipów .....	b	171	10	19	28	43	14	3	6	2	5	5	19
Jeleniewo .....	b	151	12	19	11	38	16	6	10	1	6	4	13
Przerośl .....	b	124	12	14	13	30	9	2	2	1	6	5	13
Raczki .....	b	286	42	24	54	61	22	9	10	8	12	5	13
Rutka-Tartak .....	b	98	13	8	12	25	5	1	4	1	3	3	6
Suwałki .....	b	504	26	64	62	117	39	25	15	6	19	30	30
Szypliszki .....	b	164	14	13	28	32	9	6	10	5	7	6	14
Wiżajny .....	b	95	7	5	8	28	1	8	3	4	2	4	12
<b>POWIAT WYSOKO-MAZOWIECKI</b>	a	3762	274	287	595	1083	287	68	99	30	149	158	251
	b	<b>3826</b>	<b>309</b>	<b>281</b>	<b>592</b>	<b>1087</b>	<b>279</b>	<b>67</b>	<b>104</b>	<b>35</b>	<b>142</b>	<b>165</b>	<b>248</b>
	c	<b>101,7</b>	<b>112,8</b>	<b>97,9</b>	<b>99,5</b>	<b>100,4</b>	<b>97,2</b>	<b>98,5</b>	<b>105,1</b>	<b>116,7</b>	<b>95,3</b>	<b>104,4</b>	<b>98,8</b>
<b>Gmina miejska</b>													
Wysokie Mazowieckie ...	b	1034	19	72	133	337	64	25	35	12	46	67	69
<b>Gmina miejsko-wiejska</b>													
Ciechanowiec .....	b	630	42	55	93	178	21	10	18	12	26	40	58
Czyżew .....	b	434	29	35	65	125	50	5	9	3	18	16	22
Szepietowo .....	b	480	50	37	89	118	51	6	13	3	13	18	21



TABL. 14. **PODMIOTY GOSPODARKI NARODOWEJ WEDŁUG WYBRANYCH SEKCJI ORAZ POWIATÓW I GMIN (dok.)**  
Stan w dniu 31 XII

WYSZCZEGÓLNIENIE	Ogółem	W tym											
		rolnictwo, leśnictwo, łowiectwo i rybactwo	przetwórstwo przemysłowe	budownictwo	handel; naprawa pojazdów samochodowych <sup>Δ</sup>	transport i gospodarka magazynowa	zakwaterowanie i gastronomia <sup>Δ</sup>	działalność finansowa i ubezpieczeniowa	obsługa rynku nieruchomości <sup>Δ</sup>	edukacja	opieka zdrowotna i pomoc społeczna	pozostała działalność usługowa	
a – 2010 b – 2011 c – 2010=100													
<b>POWIAT WYSOKO-MAZOWIECKI (dok.)</b>													
<b>Gminy wiejskie</b>													
Klukowo .....	b	179	29	12	24	48	11	1	3	2	7	6	12
Kobylin-Borzymy .....	b	115	14	8	15	23	11	3	3	–	5	2	9
Kulesze Kościelne .....	b	143	28	7	23	42	7	2	2	1	3	4	7
Nowe Piekuty .....	b	237	34	12	45	59	25	2	5	–	7	5	10
Sokoły .....	b	298	26	22	50	87	20	7	9	2	11	5	23
Wysokie Mazowieckie .....	b	276	38	21	55	70	19	6	7	–	6	2	17
<b>POWIAT ZAMBROWSKI</b>	a	3248	187	287	554	911	282	69	85	86	71	175	183
	b	<b>3213</b>	<b>190</b>	<b>285</b>	<b>538</b>	<b>889</b>	<b>268</b>	<b>68</b>	<b>83</b>	<b>90</b>	<b>75</b>	<b>182</b>	<b>185</b>
	c	<b>98,9</b>	<b>101,6</b>	<b>99,3</b>	<b>97,1</b>	<b>97,6</b>	<b>95,0</b>	<b>98,6</b>	<b>97,6</b>	<b>104,7</b>	<b>105,6</b>	<b>104,0</b>	<b>101,1</b>
<b>Gmina miejska</b>													
Zambrów .....	b	1960	28	168	315	554	162	36	59	66	47	151	136
<b>Gminy wiejskie</b>													
Kołaki Kościelne .....	b	109	25	11	10	28	4	3	1	–	3	5	3
Rutki .....	b	306	25	35	47	94	13	15	3	20	5	11	10
Szumowo .....	b	257	34	26	42	64	24	6	4	–	8	3	15
Zambrów .....	b	581	78	45	124	149	65	8	16	4	12	12	21
<b>MIASTA NA PRACACH POWIATU</b>													
Białystok .....	a	31218	210	2165	3352	8936	2700	629	1242	1048	813	2468	2277
	b	<b>31339</b>	<b>216</b>	<b>2139</b>	<b>3356</b>	<b>8701</b>	<b>2579</b>	<b>640</b>	<b>1206</b>	<b>1090</b>	<b>854</b>	<b>2589</b>	<b>2330</b>
	c	<b>100,4</b>	<b>102,9</b>	<b>98,8</b>	<b>100,1</b>	<b>97,4</b>	<b>95,5</b>	<b>101,7</b>	<b>97,1</b>	<b>104,0</b>	<b>105,0</b>	<b>104,9</b>	<b>102,3</b>
Łomża .....	a	6181	79	505	756	1860	530	150	237	86	175	428	427
	b	<b>6053</b>	<b>74</b>	<b>502</b>	<b>734</b>	<b>1810</b>	<b>496</b>	<b>146</b>	<b>231</b>	<b>89</b>	<b>181</b>	<b>417</b>	<b>409</b>
	c	<b>97,9</b>	<b>93,7</b>	<b>99,4</b>	<b>97,1</b>	<b>97,3</b>	<b>93,6</b>	<b>97,3</b>	<b>97,5</b>	<b>103,5</b>	<b>103,4</b>	<b>97,4</b>	<b>95,8</b>
Suwałki .....	a	6992	63	554	743	2179	627	174	280	212	207	427	513
	b	<b>6843</b>	<b>56</b>	<b>538</b>	<b>728</b>	<b>2086</b>	<b>590</b>	<b>175</b>	<b>266</b>	<b>224</b>	<b>203</b>	<b>439</b>	<b>504</b>
	c	<b>97,9</b>	<b>88,9</b>	<b>97,1</b>	<b>98,0</b>	<b>95,7</b>	<b>94,1</b>	<b>100,6</b>	<b>95,0</b>	<b>105,7</b>	<b>98,1</b>	<b>102,8</b>	<b>98,2</b>

TABL. 15. **OSOBY FIZYCZNE PROWADZĄCE DZIAŁALNOŚĆ GOSPODARCZĄ  
WEDŁUG WYBRANYCH SEKCJI ORAZ POWIATÓW I GMIN**  
Stan w dniu 31 XII

WYSZCZEGÓLNIENIE	Ogółem	W tym											
		rolnictwo, leśnictwo, łowiectwo i rybactwo	przetwórstwo przemysłowe	budownictwo	handel; naprawa pojazdów samochodowych <sup>Δ</sup>	transport i gospodarka magazynowa	zakwaterowanie i gastronomia <sup>Δ</sup>	działalność finansowa i ubezpieczeniowa	obsługa rynku nieruchomości <sup>Δ</sup>	edukacja	opieka zdrowotna i pomoc społeczna	pozostała działalność usługowa	
a – 2010													
b – 2011													
c – 2010=100													
<b>WOJEWÓDZTWO</b>	a 73083	3135	6306	10514	22364	6604	1634	2910	569	1191	4866	3223	
	b <b>72406</b>	<b>3175</b>	<b>6152</b>	<b>10401</b>	<b>21562</b>	<b>6394</b>	<b>1647</b>	<b>2814</b>	<b>601</b>	<b>1235</b>	<b>5058</b>	<b>3208</b>	
	c <b>99,1</b>	<b>101,3</b>	<b>97,6</b>	<b>98,9</b>	<b>96,4</b>	<b>96,8</b>	<b>100,8</b>	<b>96,7</b>	<b>105,6</b>	<b>103,7</b>	<b>103,9</b>	<b>99,5</b>	
<b>POWIAT AUGUSTOWSKI</b>	a 3261	308	276	439	907	294	150	97	40	54	154	132	
	b <b>3165</b>	<b>295</b>	<b>254</b>	<b>423</b>	<b>845</b>	<b>313</b>	<b>142</b>	<b>96</b>	<b>42</b>	<b>54</b>	<b>158</b>	<b>121</b>	
	c <b>97,1</b>	<b>95,8</b>	<b>92,0</b>	<b>96,4</b>	<b>93,2</b>	<b>106,5</b>	<b>94,7</b>	<b>99,0</b>	<b>105,0</b>	<b>100,0</b>	<b>102,6</b>	<b>91,7</b>	
<b>Gmina miejska</b>													
Augustów .....	b 2083	35	169	266	584	217	102	73	41	46	140	98	
<b>Gmina miejsko-wiejska</b>													
Lipsk .....	b 168	22	10	24	56	13	6	9	–	1	3	6	
<b>Gminy wiejskie</b>													
Augustów .....	b 237	38	12	55	69	23	5	4	–	1	4	5	
Bargłów Kościelny	b 151	23	17	20	37	18	4	2	–	2	6	3	
Nowinka .....	b 160	51	16	20	25	11	10	2	–	2	4	4	
Płaska .....	b 195	93	11	12	29	17	11	1	1	–	1	–	
Sztabin .....	b 171	33	19	26	45	14	4	5	–	2	–	5	
<b>POWIAT BIAŁOSTOCKI</b>	a 8449	360	852	1408	2677	718	169	299	59	114	432	362	
	b <b>8676</b>	<b>354</b>	<b>847</b>	<b>1500</b>	<b>2632</b>	<b>722</b>	<b>185</b>	<b>290</b>	<b>67</b>	<b>128</b>	<b>466</b>	<b>386</b>	
	c <b>102,7</b>	<b>98,3</b>	<b>99,4</b>	<b>106,5</b>	<b>98,3</b>	<b>100,6</b>	<b>109,5</b>	<b>97,0</b>	<b>113,6</b>	<b>112,3</b>	<b>107,9</b>	<b>106,6</b>	
<b>Gminy miejsko-wiejskie</b>													
Choroszcz .....	b 896	27	85	172	252	81	8	26	5	16	51	36	
Czarna Białostocka	b 587	24	60	96	221	35	11	16	1	10	19	29	
Łapy .....	b 1345	16	112	238	427	111	35	47	11	22	64	94	
Michałowo .....	b 303	57	30	37	90	13	10	6	1	2	8	13	
Supraśl .....	b 1141	26	119	172	315	111	40	35	12	20	90	44	
Suraż .....	b 80	5	9	19	23	8	2	–	1	1	3	–	
Tykocin .....	b 189	25	17	34	56	10	7	5	1	1	6	6	
Wasilków .....	b 1161	27	121	178	364	92	20	40	14	18	69	59	
Zabłudów .....	b 413	16	55	107	111	25	3	19	–	4	13	20	
<b>Gminy wiejskie</b>													
Dobrzyniewo Duże	b 582	33	46	133	169	65	12	12	4	9	22	17	
Gródek .....	b 258	27	22	45	77	14	12	12	–	1	7	7	
Juchnowiec Kościelny .....	b 1125	25	107	162	351	104	23	47	12	14	81	50	
Poświętne .....	b 139	19	11	26	47	11	1	4	2	4	1	3	
Turośl Kościelna	b 384	17	48	72	102	37	1	16	3	6	31	5	
Zawady .....	b 73	10	5	9	27	5	–	5	–	–	1	3	

TABL. 15. **OSOBY FIZYCZNE PROWADZĄCE DZIAŁALNOŚĆ GOSPODARCZĄ WEDŁUG WYBRANYCH SEKCJI ORAZ POWIATÓW I GMIN (cd.)**  
Stan w dniu 31 XII

WYSZCZEGÓLNIENIE		W tym											
		Ogółem	rolnictwo, leśnictwo, łowiectwo i rybactwo	przetwórstwo przemysłowe	budownictwo	handel; naprawa pojazdów samochodowych <sup>Δ</sup>	transport i gospodarka magazynowa	zakwaterowanie i gastronomia <sup>Δ</sup>	działalność finansowa i ubezpieczeniowa	obsługa rynku nieruchomości <sup>Δ</sup>	edukacja	opieka zdrowotna i pomoc społeczna	pozostała działalność usługowa
a – 2010													
b – 2011													
c – 2010=100													
<b>POWIAT BIELSKI</b>	<b>a</b>	2912	217	308	461	896	192	63	101	18	40	156	123
	<b>b</b>	<b>2907</b>	<b>212</b>	<b>295</b>	<b>462</b>	<b>883</b>	<b>188</b>	<b>57</b>	<b>101</b>	<b>18</b>	<b>44</b>	<b>163</b>	<b>122</b>
	<b>c</b>	<b>99,8</b>	<b>97,7</b>	<b>95,8</b>	<b>100,2</b>	<b>98,5</b>	<b>97,9</b>	<b>90,5</b>	<b>100,0</b>	<b>100,0</b>	<b>110,0</b>	<b>104,5</b>	<b>99,2</b>
<b>Gminy miejskie</b>													
Bielsk Podlaski .....	b	1848	48	147	271	585	124	35	81	18	37	144	87
Brańsk .....	b	281	14	52	37	105	17	5	9	–	4	7	12
<b>Gminy wiejskie</b>													
Bielsk Podlaski .....	b	216	37	24	44	44	10	8	2	–	2	6	7
Boćki .....	b	152	32	13	36	35	4	4	2	–	1	2	5
Brańsk .....	b	142	33	30	17	37	11	2	–	–	–	2	3
Orla .....	b	72	7	16	11	13	12	2	2	–	–	1	1
Rudka .....	b	72	19	3	14	25	1	1	2	–	–	–	2
Wyszki .....	b	124	22	10	32	39	9	–	3	–	–	1	5
<b>POWIAT GRAJEWSKI</b>	<b>a</b>	2330	148	177	313	886	189	59	74	15	34	90	124
	<b>b</b>	<b>2288</b>	<b>183</b>	<b>174</b>	<b>309</b>	<b>823</b>	<b>193</b>	<b>66</b>	<b>66</b>	<b>13</b>	<b>27</b>	<b>95</b>	<b>124</b>
	<b>c</b>	<b>98,2</b>	<b>123,6</b>	<b>98,3</b>	<b>98,7</b>	<b>92,9</b>	<b>102,1</b>	<b>111,9</b>	<b>89,2</b>	<b>86,7</b>	<b>79,4</b>	<b>105,6</b>	<b>100,0</b>
<b>Gmina miejska</b>													
Grajewo .....	b	1405	20	107	177	524	132	48	44	12	21	77	89
<b>Gminy miejsko-wiejskie</b>													
Rajgród .....	b	209	43	16	29	64	10	8	5	–	1	7	7
Szczuczyn .....	b	283	26	25	43	107	26	4	10	1	–	7	15
<b>Gminy wiejskie</b>													
Grajewo .....	b	172	36	13	25	50	20	3	4	–	3	2	6
Radziłów .....	b	124	43	4	22	37	3	2	2	–	–	1	6
Wąsosz .....	b	95	15	9	13	41	2	1	1	–	2	1	1
<b>POWIAT HAJNOWSKI</b>	<b>a</b>	2251	180	451	284	573	81	67	87	12	31	145	98
	<b>b</b>	<b>2191</b>	<b>168</b>	<b>418</b>	<b>268</b>	<b>555</b>	<b>83</b>	<b>64</b>	<b>90</b>	<b>12</b>	<b>30</b>	<b>157</b>	<b>100</b>
	<b>c</b>	<b>97,3</b>	<b>93,3</b>	<b>92,7</b>	<b>94,4</b>	<b>96,9</b>	<b>102,5</b>	<b>95,5</b>	<b>103,4</b>	<b>100,0</b>	<b>96,8</b>	<b>108,3</b>	<b>102,0</b>
<b>Gmina miejska</b>													
Hajnówka .....	b	1325	27	220	163	378	53	35	60	8	23	117	80
<b>Gmina miejsko-wiejska</b>													
Kleszczele .....	b	97	12	25	10	24	5	1	5	1	–	7	1

TABL. 15. **OSOBY FIZYCZNE PROWADZĄCE DZIAŁALNOŚĆ GOSPODARCZĄ WEDŁUG WYBRANYCH SEKCJI ORAZ POWIATÓW I GMIN (cd.)**  
Stan w dniu 31 XII

WYSZCZEGÓLNIENIE	Ogółem	W tym											
		rolnictwo, leśnictwo, łowiectwo i rybactwo	przetwórstwo przemysłowe	budownictwo	handel; naprawa pojazdów samochodowych <sup>Δ</sup>	transport i gospodarka magazynowa	zakwaterowanie i gastronomia <sup>Δ</sup>	działalność finansowa i ubezpieczeniowa	obsługa rynku nieruchomości <sup>Δ</sup>	edukacja	opieka zdrowotna i pomoc społeczna	pozostała działalność usługowa	
a – 2010 b – 2011 c – 2010=100													
<b>POWIAT HAJNOWSKI (dok.)</b>													
<b>Gminy wiejskie</b>													
Białowieża .....	b	144	58	10	6	15	7	15	–	–	1	4	2
Czeremcha .....	b	84	5	9	11	34	1	1	5	–	2	3	4
Czyże .....	b	55	8	5	13	9	2	3	3	–	1	3	2
Dubicze Cerkiewne .....	b	73	7	50	4	9	1	1	–	–	–	1	–
Hajnówka .....	b	188	21	51	30	35	3	1	10	2	2	15	4
Narew .....	b	113	15	29	16	20	7	2	3	–	1	3	2
Narewka .....	b	112	15	19	15	31	4	5	4	1	–	4	5
<b>POWIAT KOLNEŃSKI</b>	a	1863	262	137	328	611	106	36	54	10	13	69	75
	b	<b>1836</b>	<b>287</b>	<b>138</b>	<b>302</b>	<b>581</b>	<b>107</b>	<b>35</b>	<b>56</b>	<b>9</b>	<b>15</b>	<b>71</b>	<b>72</b>
	c	<b>98,6</b>	<b>109,5</b>	<b>100,7</b>	<b>92,1</b>	<b>95,1</b>	<b>100,9</b>	<b>97,2</b>	<b>103,7</b>	<b>90,0</b>	<b>115,4</b>	<b>102,9</b>	<b>96,0</b>
<b>Gmina miejska</b>													
Kolno .....	b	766	17	64	113	271	52	16	27	5	12	50	41
<b>Gmina miejsko-wiejska</b>													
Stawiski .....	b	276	50	17	39	103	11	6	8	4	2	6	12
<b>Gminy wiejskie</b>													
Grabowo .....	b	108	25	7	13	36	7	3	4	–	–	2	5
Kolno .....	b	347	100	26	61	92	23	3	10	–	1	8	6
Mały Płock .....	b	149	36	10	38	33	7	3	5	–	–	3	5
Turośl .....	b	190	59	14	38	46	7	4	2	–	–	2	3
<b>POWIAT ŁOMŻYŃSKI</b>	a	2256	232	202	482	739	129	58	51	8	27	71	73
	b	<b>2303</b>	<b>249</b>	<b>192</b>	<b>475</b>	<b>757</b>	<b>129</b>	<b>63</b>	<b>52</b>	<b>8</b>	<b>29</b>	<b>80</b>	<b>71</b>
	c	<b>102,1</b>	<b>107,3</b>	<b>95,0</b>	<b>98,5</b>	<b>102,4</b>	<b>100,0</b>	<b>108,6</b>	<b>102,0</b>	<b>100,0</b>	<b>107,4</b>	<b>112,7</b>	<b>97,3</b>
<b>Gminy miejsko-wiejskie</b>													
Jedwabne .....	b	188	25	15	26	73	11	3	4	–	2	4	9
Nowogród .....	b	214	12	16	63	66	10	4	9	1	3	2	5
<b>Gminy wiejskie</b>													
Łomża .....	b	674	41	62	132	209	42	17	16	4	7	54	18
Miastkowo .....	b	140	14	13	39	37	11	7	1	1	2	2	3
Piątnica .....	b	524	60	45	99	190	32	13	10	1	10	10	19
Przytuły .....	b	53	12	7	7	20	1	2	1	–	1	–	–
Śniadowo .....	b	216	40	20	38	61	11	9	–	–	3	2	10
Wizna .....	b	143	24	4	38	43	8	6	2	1	–	2	4
Zbójna .....	b	151	21	10	33	58	3	2	9	–	1	4	3

TABL. 15. **OSOBY FIZYCZNE PROWADZĄCE DZIAŁALNOŚĆ GOSPODARCZĄ WEDŁUG WYBRANYCH SEKCJI ORAZ POWIATÓW I GMIN (cd.)**  
Stan w dniu 31 XII

WYSZCZEGÓLNIENIE		W tym											
		Ogółem	rolnictwo, leśnictwo, łowiectwo i rybactwo	przetwórstwo przemysłowe	budownictwo	handel; naprawa pojazdów samochodowych <sup>Δ</sup>	transport i gospodarka magazynowa	zakwaterowanie i gastronomia <sup>Δ</sup>	działalność finansowa i ubezpieczeniowa	obsługa rynku nieruchomości <sup>Δ</sup>	edukacja	opieka zdrowotna i pomoc społeczna	pozostała działalność usługowa
a – 2010													
b – 2011													
c – 2010=100													
<b>POWIAT MONIECKI</b>	a	1773	156	169	334	502	139	40	81	11	22	61	85
	b	<b>1743</b>	<b>155</b>	<b>159</b>	<b>311</b>	<b>490</b>	<b>145</b>	<b>44</b>	<b>77</b>	<b>6</b>	<b>27</b>	<b>64</b>	<b>88</b>
	c	<b>98,3</b>	<b>99,4</b>	<b>94,1</b>	<b>93,1</b>	<b>97,6</b>	<b>104,3</b>	<b>110,0</b>	<b>95,1</b>	<b>54,5</b>	<b>122,7</b>	<b>104,9</b>	<b>103,5</b>
<b>Gminy miejsko-wiejskie</b>													
Goniądz .....	b	176	12	12	37	49	15	9	10	–	3	2	9
Knyszyn .....	b	247	25	34	47	62	19	2	9	2	3	6	14
Mońki .....	b	830	44	65	111	252	77	18	43	4	18	44	51
<b>Gminy wiejskie</b>													
Jasionówka .....	b	109	11	14	35	28	6	5	1	–	–	–	1
Jaświły .....	b	118	20	13	28	31	6	3	5	–	–	3	2
Krypno .....	b	161	22	11	35	47	15	4	4	–	1	5	9
Trzcianne .....	b	102	21	10	18	21	7	3	5	–	2	4	2
<b>POWIAT SEJNEŃSKI</b>	a	905	99	65	144	256	65	40	47	3	9	60	28
	b	<b>866</b>	<b>86</b>	<b>57</b>	<b>133</b>	<b>246</b>	<b>64</b>	<b>45</b>	<b>49</b>	<b>3</b>	<b>11</b>	<b>59</b>	<b>31</b>
	c	<b>95,7</b>	<b>86,9</b>	<b>87,7</b>	<b>92,4</b>	<b>96,1</b>	<b>98,5</b>	<b>112,5</b>	<b>104,3</b>	<b>100,0</b>	<b>122,2</b>	<b>98,3</b>	<b>110,7</b>
<b>Gmina miejska</b>													
Sejny .....	b	340	10	19	41	106	27	12	28	–	8	31	20
<b>Gminy wiejskie</b>													
Giby .....	b	135	43	6	16	23	14	11	2	–	1	5	3
Krasnopol .....	b	129	8	12	36	31	3	6	5	1	2	11	3
Puńsk .....	b	134	13	13	20	45	10	8	8	–	–	4	2
Sejny .....	b	128	12	7	20	41	10	8	6	2	–	8	3
<b>POWIAT SIEMIATYCKI</b>	a	1964	135	251	359	551	132	32	72	8	22	114	82
	b	<b>1908</b>	<b>140</b>	<b>237</b>	<b>345</b>	<b>499</b>	<b>122</b>	<b>39</b>	<b>68</b>	<b>10</b>	<b>26</b>	<b>133</b>	<b>85</b>
	c	<b>97,1</b>	<b>103,7</b>	<b>94,4</b>	<b>96,1</b>	<b>90,6</b>	<b>92,4</b>	<b>121,9</b>	<b>94,4</b>	<b>125,0</b>	<b>118,2</b>	<b>116,7</b>	<b>103,7</b>
<b>Gmina miejska</b>													
Siemiatycze .....	b	1006	18	110	165	272	75	24	41	8	20	99	65
<b>Gmina miejsko-wiejska</b>													
Drohiczyn .....	b	221	34	24	60	53	9	4	3	–	1	8	4
<b>Gminy wiejskie</b>													
Dziadkowice .....	b	68	11	7	12	24	2	2	3	–	–	–	1
Grodzisk .....	b	99	27	10	7	36	4	–	3	–	1	3	–
Mielnik .....	b	82	4	16	15	12	6	3	4	–	1	4	3
Milejczyce .....	b	38	2	9	8	4	3	2	–	–	–	5	–
Nurzec-Stacja .....	b	95	16	12	19	22	4	1	4	1	–	4	3
Perlejewo .....	b	105	17	6	22	27	8	2	4	–	–	3	4
Siemiatycze .....	b	194	11	43	37	49	11	1	6	1	3	7	5

TABL. 15. **OSOBY FIZYCZNE PROWADZĄCE DZIAŁALNOŚĆ GOSPODARCZĄ WEDŁUG WYBRANYCH SEKCJI ORAZ POWIATÓW I GMIN (cd.)**  
Stan w dniu 31 XII

WYSZCZEGÓLNIENIE		W tym											
		Ogółem	rolnictwo, leśnictwo, łowiectwo i rybactwo	przetwórstwo przemysłowe	budownictwo	handel; naprawa pojazdów samochodowych <sup>Δ</sup>	transport i gospodarka magazynowa	zakwaterowanie i gastronomia <sup>Δ</sup>	działalność finansowa i ubezpieczeniowa	obsługa rynku nieruchomości <sup>Δ</sup>	edukacja	opieka zdrowotna i pomoc społeczna	pozostała działalność usługowa
a – 2010													
b – 2011													
c – 2010=100													
<b>POWIAT SOKÓLSKI</b>	<b>a</b>	2902	218	300	408	923	229	66	115	20	41	146	149
	<b>b</b>	<b>2826</b>	<b>207</b>	<b>313</b>	<b>381</b>	<b>888</b>	<b>228</b>	<b>63</b>	<b>105</b>	<b>22</b>	<b>40</b>	<b>149</b>	<b>144</b>
	<b>c</b>	<b>97,4</b>	<b>95,0</b>	<b>104,3</b>	<b>93,4</b>	<b>96,2</b>	<b>99,6</b>	<b>95,5</b>	<b>91,3</b>	<b>110,0</b>	<b>97,6</b>	<b>102,1</b>	<b>96,6</b>
<b>Gminy miejsko-wiejskie</b>													
Dąbrowa Białostocka .....	b	483	32	51	52	170	28	11	17	2	9	40	24
Krynki .....	b	123	14	14	14	31	27	6	5	–	–	–	3
Sokółka .....	b	1448	59	174	183	457	114	31	55	14	18	95	84
Suchowola .....	b	210	25	21	41	58	9	3	9	–	7	5	14
<b>Gminy wiejskie</b>													
Janów .....	b	113	18	4	23	38	2	1	2	3	4	4	5
Korycin .....	b	86	7	16	6	35	8	2	1	–	–	2	1
Kuźnica .....	b	140	6	10	22	44	21	8	11	2	1	1	6
Nowy Dwór .....	b	44	6	3	15	10	5	–	–	–	1	1	–
Sidra .....	b	85	11	12	13	25	6	–	3	1	–	1	5
Szudziałowo .....	b	94	29	8	12	20	8	1	2	–	–	–	2
<b>POWIAT SUWALSKI</b>	<b>a</b>	1363	121	132	199	398	130	47	66	5	18	57	35
	<b>b</b>	<b>1369</b>	<b>117</b>	<b>139</b>	<b>224</b>	<b>387</b>	<b>121</b>	<b>50</b>	<b>61</b>	<b>6</b>	<b>16</b>	<b>60</b>	<b>34</b>
	<b>c</b>	<b>100,4</b>	<b>96,7</b>	<b>105,3</b>	<b>112,6</b>	<b>97,2</b>	<b>93,1</b>	<b>106,4</b>	<b>92,4</b>	<b>120,0</b>	<b>88,9</b>	<b>105,3</b>	<b>97,1</b>
<b>Gminy wiejskie</b>													
Bakałarzewo .....	b	107	8	8	14	34	10	1	1	–	–	11	1
Filipów .....	b	135	7	14	27	42	14	3	6	1	2	3	4
Jeleniewo .....	b	122	9	17	11	37	15	4	10	–	3	3	4
Przerośl .....	b	94	10	13	12	28	9	2	2	–	1	3	3
Raczkki .....	b	240	39	24	53	58	21	7	10	1	1	4	6
Rutka-Tartak .....	b	73	7	7	11	23	5	1	4	–	1	2	1
Suwałki .....	b	406	19	42	61	111	38	19	15	3	7	26	9
Szypliszki .....	b	125	12	9	27	30	8	6	10	1	1	5	2
Wiżajny .....	b	67	6	5	8	24	1	7	3	–	–	3	4
<b>POWIAT WYSOKO-MAZOWIECKI</b>	<b>a</b>	3051	251	236	582	955	271	61	93	9	42	135	135
	<b>b</b>	<b>3123</b>	<b>286</b>	<b>232</b>	<b>580</b>	<b>958</b>	<b>263</b>	<b>60</b>	<b>97</b>	<b>13</b>	<b>38</b>	<b>141</b>	<b>140</b>
	<b>c</b>	<b>102,4</b>	<b>113,9</b>	<b>98,3</b>	<b>99,7</b>	<b>100,3</b>	<b>97,0</b>	<b>98,4</b>	<b>104,3</b>	<b>144,4</b>	<b>90,5</b>	<b>104,4</b>	<b>103,7</b>
<b>Gmina miejska</b>													
Wysokie Mazowieckie .....	b	843	13	55	127	287	61	23	34	6	16	59	45
<b>Gmina miejsko-wiejska</b>													
Ciechanowiec .....	b	504	41	46	93	154	21	9	17	2	8	34	31
Czyżew .....	b	351	27	26	64	108	46	5	8	–	2	13	17
Szepietowo .....	b	400	46	29	86	104	47	6	11	1	7	17	11

TABL. 15. **OSOBY FIZYCZNE PROWADZĄCE DZIAŁALNOŚĆ GOSPODARCZĄ WEDŁUG WYBRANYCH SEKCJI ORAZ POWIATÓW I GMIN (dok.)**  
Stan w dniu 31 XII

WYSZCZEGÓLNIENIE	Ogółem	W tym											
		rolnictwo, leśnictwo, łowiectwo i rybactwo	przetwórstwo przemysłowe	budownictwo	handel; naprawa pojazdów samochodowych <sup>Δ</sup>	transport i gospodarka magazynowa	zakwaterowanie i gastronomia <sup>Δ</sup>	działalność finansowa i ubezpieczeniowa	obsługa rynku nieruchomości <sup>Δ</sup>	edukacja	opieka zdrowotna i pomoc społeczna	pozostała działalność usługowa	
a – 2010 b – 2011 c – 2010=100													
<b>POWIAT WYSOKO-MAZOWIECKI (dok.)</b>													
<b>Gminy wiejskie</b>													
Klukowo .....	b	140	27	11	24	43	10	1	3	1	2	5	6
Kobylin-Borzymy ..	b	87	13	8	15	22	11	3	3	–	–	1	4
Kulesze Kościelne ..	b	123	26	7	23	40	7	2	2	1	–	3	3
Nowe Piekuty .....	b	203	33	11	45	55	25	1	5	–	2	4	5
Sokoły .....	b	242	22	20	49	81	18	4	7	2	1	3	12
Wysokie Mazowieckie .....	b	230	38	19	54	64	17	6	7	–	–	2	6
<b>POWIAT ZAMBROWSKI</b>	a	2698	171	232	522	804	270	59	79	10	19	154	128
	b	<b>2654</b>	<b>174</b>	<b>225</b>	<b>505</b>	<b>783</b>	<b>258</b>	<b>59</b>	<b>77</b>	<b>12</b>	<b>23</b>	<b>159</b>	<b>127</b>
	c	<b>98,4</b>	<b>101,8</b>	<b>97,0</b>	<b>96,7</b>	<b>97,4</b>	<b>95,6</b>	<b>100,0</b>	<b>97,5</b>	<b>120,0</b>	<b>121,1</b>	<b>103,2</b>	<b>99,2</b>
<b>Gminy miejskie</b>													
Zambrów .....	b	1635	24	135	293	485	153	31	55	10	20	134	100
<b>Gminy wiejskie</b>													
Kołaki Kościelne ....	b	87	24	9	8	26	4	3	1	–	–	4	1
Rutki .....	b	225	22	22	46	83	13	12	2	–	1	9	6
Szumowo .....	b	200	30	21	40	54	23	5	3	–	1	1	10
Zambrów .....	b	507	74	38	118	135	65	8	16	2	1	11	10
<b>MIASTA NA PRACACH POWIATU</b>													
Białystok .....	a	24558	170	1711	2885	7315	2562	435	1107	268	508	2246	1107
	b	<b>24334</b>	<b>166</b>	<b>1680</b>	<b>2863</b>	<b>7020</b>	<b>2432</b>	<b>433</b>	<b>1064</b>	<b>280</b>	<b>523</b>	<b>2330</b>	<b>1114</b>
	c	<b>99,1</b>	<b>97,6</b>	<b>98,2</b>	<b>99,2</b>	<b>96,0</b>	<b>94,9</b>	<b>99,5</b>	<b>96,1</b>	<b>104,5</b>	<b>103,0</b>	<b>103,7</b>	<b>100,6</b>
Łomża .....	a	5035	66	392	705	1557	514	113	222	41	86	389	224
	b	<b>4888</b>	<b>61</b>	<b>391</b>	<b>680</b>	<b>1501</b>	<b>480</b>	<b>107</b>	<b>217</b>	<b>42</b>	<b>90</b>	<b>376</b>	<b>206</b>
	c	<b>97,1</b>	<b>92,4</b>	<b>99,7</b>	<b>96,5</b>	<b>96,4</b>	<b>93,4</b>	<b>94,7</b>	<b>97,7</b>	<b>102,4</b>	<b>104,7</b>	<b>96,7</b>	<b>92,0</b>
Suwałki .....	a	5512	41	415	661	1814	583	139	265	32	111	387	263
	b	<b>5329</b>	<b>35</b>	<b>401</b>	<b>640</b>	<b>1714</b>	<b>546</b>	<b>135</b>	<b>248</b>	<b>38</b>	<b>114</b>	<b>397</b>	<b>243</b>
	c	<b>96,7</b>	<b>85,4</b>	<b>96,6</b>	<b>96,8</b>	<b>94,5</b>	<b>93,7</b>	<b>97,1</b>	<b>93,6</b>	<b>118,8</b>	<b>102,7</b>	<b>102,6</b>	<b>92,4</b>

TABL. 16. PODMIOTY GOSPODARKI NARODOWEJ NOWO ZAREJESTROWANE

SEKCJE a – 2010 b – 2011 c – 2010=100	Ogółem	W tym							osoby fizyczne prowadzące działalność gospodarczą	
		spółki					spółdzielnie			
		razem	w tym							cywilne
			handlowe			z o.o.				
			razem	w tym						
			akcyjne							
<b>OGÓŁEM</b> .....	a	10193	534	266	4	208	265	7	9068	
	b	<b>8897</b>	<b>620</b>	<b>344</b>	<b>3</b>	<b>255</b>	<b>270</b>	<b>2</b>	<b>7920</b>	
	c	<b>87,3</b>	<b>116,1</b>	<b>129,3</b>	<b>75,0</b>	<b>122,6</b>	<b>101,9</b>	<b>28,6</b>	<b>87,3</b>	
w tym:										
Rolnictwo, leśnictwo, łowiectwo i rybactwo	a	182	7	2	–	2	2	–	175	
	b	197	20	19	–	18	–	–	177	
	c	108,2	285,7	950,0	x	900,0	x	x	101,1	
Górnictwo i wydobywanie	a	11	4	3	–	2	1	–	7	
	b	6	2	2	–	2	–	–	4	
	c	54,5	50,0	66,7	x	100,0	x	x	57,1	
Przetwórstwo przemysłowe	a	788	49	31	–	26	18	1	737	
	b	603	50	26	1	17	24	–	553	
	c	76,5	102,0	83,9	x	65,4	133,3	x	75,0	
Wytwarzanie i zaopatry- wanie w energię elek- tryczną, gaz, parę wodną i gorącą wodę <sup>Δ</sup>	a	26	7	7	–	7	–	–	19	
	b	28	9	8	–	8	1	–	19	
	c	107,7	128,6	114,3	x	114,3	x	x	100,0	
Dostawa wody; gospoda- rowanie ściekami i od- padami; rekultywacja <sup>Δ</sup>	a	20	8	8	–	6	–	–	9	
	b	37	8	5	–	4	3	–	27	
	c	185,0	100,0	62,5	x	66,7	x	x	300,0	
Budownictwo .....	a	1636	54	27	–	22	27	–	1581	
	b	1412	70	48	1	32	22	–	1340	
	c	86,3	129,6	177,8	x	145,5	81,5	x	84,8	
Handel; naprawa pojaz- dów samochodowych <sup>Δ</sup>	a	3063	179	80	3	61	99	3	2879	
	b	2567	174	83	–	67	90	–	2392	
	c	83,8	97,2	103,8	x	109,8	90,9	x	83,1	
Transport i gospodarka magazynowa	a	560	16	10	–	7	6	–	544	
	b	513	33	18	–	14	15	–	480	
	c	91,6	206,3	180,0	x	200,0	250,0	x	88,2	
Zakwaterowanie i gastronomia <sup>Δ</sup>	a	330	29	9	–	5	20	1	298	
	b	295	26	11	–	7	15	–	268	
	c	89,4	89,7	122,2	x	140,0	75,0	x	89,9	
Informacja i komunikacja	a	290	46	34	1	28	12	–	244	
	b	252	20	12	–	9	8	2	229	
	c	86,9	43,5	35,3	x	32,1	66,7	x	93,9	
Działalność finansowa i ubezpieczeniowa	a	349	15	9	–	7	6	–	332	
	b	314	25	20	–	16	5	–	289	
	c	90,0	166,7	222,2	x	228,6	83,3	x	87,0	
Obsługa rynku nieruchomości <sup>Δ</sup>	a	213	16	3	–	1	13	1	76	
	b	152	24	13	–	11	7	–	64	
	c	71,4	150,0	433,3	x	1100,0	53,8	x	84,2	
Działalność profesjonalna, naukowa i techniczna	a	844	43	20	–	18	23	–	799	
	b	783	63	29	–	23	34	–	720	
	c	92,8	146,5	145,0	x	127,8	147,8	x	90,1	
Administrowanie i dzia- łalność wspierająca <sup>Δ</sup>	a	278	15	3	–	3	12	1	262	
	b	243	25	12	1	11	13	–	217	
	c	87,4	166,7	400,0	x	366,7	108,3	x	82,8	



TABL. 16. **PODMIOTY GOSPODARKI NARODOWEJ NOWO ZAREJESTROWANE (dok.)**

SEKCJE a – 2010 b – 2011 c – 2010=100	Ogółem	W tym							
		razem	spółki				cywilne	spółdzielnie	osoby fizyczne prowadzące działalność gospodarczą
			w tym						
			handlowe			z o.o.			
			razem	w tym					
		akcyjne							
Administracja publiczna i obrona narodowa; obowiązkowe zabezpieczenia społeczne	a	2	–	–	–	–	–	–	–
	b	13	–	–	–	–	–	–	–
	c	650,0	x	x	x	x	x	x	x
Edukacja .....	a	256	6	3	–	3	3	–	186
	b	259	9	2	–	2	7	–	193
	c	101,2	150,0	66,7	x	66,7	233,3	x	103,8
Opieka zdrowotna i pomoc społeczna	a	400	24	10	–	4	14	–	375
	b	502	49	34	–	13	15	–	445
	c	125,5	204,2	340,0	x	325,0	107,1	x	118,7
Działalność związana z kulturą, rozrywką i rekreacją	a	159	10	3	–	2	7	–	123
	b	137	2	1	–	1	1	–	106
	c	86,2	20,0	33,3	x	50,0	14,3	x	86,2
Pozostała działalność usługowa	a	786	6	4	–	4	2	–	422
	b	583	11	1	–	–	10	–	397
	c	74,2	183,3	25,0	x	x	500,0	x	94,1

TABL. 17. **PODMIOTY GOSPODARKI NARODOWEJ WYREJESTROWANE**

SEKCJE a – 2010 b – 2011 c – 2010=100	Ogółem	W tym							
		razem	spółki				cywilne	spółdzielnie	osoby fizyczne prowadzące działalność gospodarczą
			w tym						
			handlowe			z o.o.			
			razem	w tym					
		akcyjne							
<b>OGÓŁEM .....</b>	a	7711	175	51	2	25	123	6	7363
	b	9022	217	114	2	66	103	7	8585
	c	117,0	124,0	223,5	100,0	264,0	83,7	116,7	116,6
Rolnictwo, leśnictwo, łowiectwo i rybactwo	a	188	3	1	–	–	1	1	184
	b	247	1	–	–	–	1	5	241
	c	131,4	33,3	x	x	x	100,0	500,0	131,0
Górnictwo i wydobywanie	a	4	–	–	–	–	–	–	4
	b	2	–	–	–	–	–	–	2
	c	50,0	x	x	x	x	x	x	50,0
Przetwórstwo przemysłowe	a	568	28	9	1	3	19	3	537
	b	741	35	22	1	18	13	1	704
	c	130,5	125,0	244,4	100,0	600,0	68,4	33,3	131,1
Wytwarzanie i zaopatrywanie w energię elektryczną, gaz, parę wodną i gorącą wodę <sup>Δ</sup>	a	21	1	1	1	–	–	–	20
	b	23	3	1	–	1	2	–	19
	c	109,5	300,0	100,0	x	x	x	x	95,0

TABL. 17. **PODMIOTY GOSPODARKI NARODOWEJ WYREJESTROWANE (dok.)**

SEKCJE a – 2010 b – 2011 c – 2010=100	Ogółem	W tym						spół- dzielnie	osoby fizyczne prowa- dzące działal- ność gospo- darczą
		spółki					cywilne		
		razem	w tym						
			handlowe			z o.o.			
			razem	w tym					
			akcyjne						
Dostawa wody; gospodarowanie ściekami i odpadami; rekultywacja <sup>Δ</sup>	a	12	–	–	–	–	–	1	10
	b	15	–	–	–	–	–	–	12
	c	125,0	x	x	x	x	x	x	120,0
Budownictwo .....	a	1119	18	6	–	4	12	–	1101
	b	1489	17	9	–	9	8	1	1469
	c	133,1	94,4	150,0	x	225,0	66,7	x	133,4
Handel; naprawa pojazdów samochodowych <sup>Δ</sup>	a	2739	62	14	–	7	48	–	2677
	b	3187	81	41	–	18	40	–	3106
	c	116,4	130,6	292,9	x	257,1	83,3	x	116,0
Transport i gospodarka magazynowa	a	588	5	1	–	1	4	–	583
	b	679	16	9	–	4	7	–	663
	c	115,5	320,0	900,0	x	400,0	175,0	x	113,7
Zakwaterowanie i gastronomia <sup>Δ</sup>	a	279	10	2	–	–	8	–	269
	b	272	11	3	–	1	8	–	259
	c	97,5	110,0	150,0	x	x	100,0	x	96,3
Informacja i komunikacja	a	130	8	5	–	3	3	–	122
	b	118	5	5	–	4	–	–	113
	c	90,8	62,5	100,0	x	133,3	x	x	92,6
Działalność finansowa i ubezpieczeniowa	a	408	2	1	–	1	1	–	402
	b	354	9	6	1	3	3	–	345
	c	86,8	450,0	600,0	x	300,0	300,0	x	85,8
Obsługa rynku nieruchomości <sup>Δ</sup>	a	30	4	4	–	2	–	–	23
	b	51	7	4	–	–	3	–	41
	c	170,0	175,0	100,0	x	x	x	x	178,3
Działalność profesjonalna, naukowa i techniczna	a	527	15	5	–	3	10	–	511
	b	512	12	5	–	3	7	–	498
	c	97,2	80,0	100,0	x	100,0	70,0	x	97,5
Administrowanie i działalność wspierająca <sup>Δ</sup>	a	167	4	–	–	–	4	–	163
	b	212	7	3	–	3	4	–	205
	c	126,9	175,0	x	x	x	100,0	x	125,8
Administracja publiczna i obrona narodowa; obowiązkowe zabezpieczenia społeczne	a	2	–	–	–	–	–	–	–
	b	5	–	–	–	–	–	–	–
	c	250,0	x	x	x	x	x	x	x
Edukacja .....	a	221	1	–	–	–	1	–	124
	b	190	6	2	–	1	4	–	148
	c	86,0	600,0	x	x	x	400,0	x	119,4
Opieka zdrowotna i pomoc społeczna	a	169	5	1	–	–	4	–	158
	b	261	2	1	–	–	1	–	259
	c	154,4	40,0	100,0	x	x	25,0	x	163,9
Działalność związana z kulturą, rozrywką i rekreacją	a	112	2	1	–	1	1	–	107
	b	106	3	1	–	1	2	–	95
	c	94,6	150,0	100,0	x	100,0	200,0	x	88,8
Pozostała działalność usługowa	a	427	7	–	–	–	7	1	368
	b	558	2	2	–	–	–	–	406
	c	130,7	28,6	x	x	x	x	x	110,3

TABL. 18. **PODMIOTY GOSPODARKI NARODOWEJ Z ZAWIESZONĄ DZIAŁALNOŚCIĄ**  
Stan w dniu 31 XII

WYSZCZEGÓLNIENIE		Ogółem	W tym						osoby fizyczne prowadzące działalność gospodarczą
			spółki handlowe				osobowe	spółki cywilne	
			razem	kapitałowe					
				razem	akcyjne	z o.o.			
a – 2010									
b – 2011									
c – 2010=100									
<b>OGÓŁEM .....</b>	<b>a</b>	4254	255	231	2	229	24	67	3889
	<b>b</b>	<b>5737</b>	<b>268</b>	<b>236</b>	<b>2</b>	<b>234</b>	<b>32</b>	<b>72</b>	<b>5354</b>
	<b>c</b>	<b>134,9</b>	<b>105,1</b>	<b>102,2</b>	<b>100,0</b>	<b>102,2</b>	<b>133,3</b>	<b>107,5</b>	<b>137,7</b>
w tym:									
Rolnictwo, leśnictwo, łowiectwo i rybactwo	a	110	2	2	–	2	–	–	102
	b	140	2	2	–	2	–	–	132
	c	127,3	100,0	100,0	x	100,0	x	x	129,4
Górnictwo i wydobywanie .....	a	8	1	1	–	1	–	–	7
	b	7	2	2	–	2	–	–	5
	c	87,5	200,0	200,0	x	200,0	x	x	71,4
Przetwórstwo przemysłowe .....	a	436	51	46	–	46	5	13	369
	b	562	51	44	–	44	7	13	495
	c	128,9	100,0	95,7	x	95,7	140,0	100,0	134,1
Wytwarzanie i zaopatrywanie w energię elektryczną, gaz, parę wodną i gorącą wodę <sup>Δ</sup>	a	2	–	–	–	–	–	–	2
	b	3	1	1	–	1	–	–	2
	c	150,0	x	x	x	x	x	x	100,0
Dostawa wody; gospodarowanie ściekami i odpadami; rekultywacja <sup>Δ</sup>	a	4	1	1	–	1	–	–	3
	b	5	1	1	–	1	–	–	4
	c	125,0	100,0	100,0	x	100,0	x	x	133,3
Budownictwo .....	a	917	8	8	–	8	–	8	894
	b	1189	7	7	–	7	–	8	1167
	c	129,7	87,5	87,5	x	87,5	x	100,0	130,5
Handel; naprawa pojazdów samochodowych <sup>Δ</sup>	a	1180	128	113	1	112	15	27	1023
	b	1507	132	114	1	113	18	28	1345
	c	127,7	103,1	100,9	100,0	100,9	120,0	103,7	131,5
Transport i gospodarka magazynowa	a	322	4	4	–	4	–	4	313
	b	445	7	7	–	7	–	2	435
	c	138,2	175,0	175,0	x	175,0	x	50,0	139,0
Zakwaterowanie i gastronomia <sup>Δ</sup>	a	151	10	9	1	8	1	2	138
	b	210	13	10	1	9	3	4	192
	c	139,1	130,0	111,1	100,0	112,5	300,0	200,0	139,1
Informacja i komunikacja .....	a	89	18	18	–	18	–	4	66
	b	169	20	20	–	20	–	4	144
	c	189,9	111,1	111,1	x	111,1	x	100,0	218,2
Działalność finansowa i ubezpieczeniowa	a	200	–	–	–	–	–	1	198
	b	271	1	–	–	–	1	1	268
	c	135,5	x	x	x	x	x	100,0	135,4
Obsługa rynku nieruchomości <sup>Δ</sup>	a	22	1	1	–	1	–	1	18
	b	37	1	1	–	1	–	2	32
	c	168,2	100,0	100,0	x	100,0	x	200,0	177,8
Działalność profesjonalna, naukowa i techniczna	a	280	16	14	–	14	2	1	263
	b	412	15	12	–	12	3	3	394
	c	147,1	93,8	85,7	x	85,7	150,0	300,0	149,8

TABL. 18. **PODMIOTY GOSPODARKI NARODOWEJ Z ZAWIESZONĄ DZIAŁALNOŚCIĄ (dok.)**  
Stan w dniu 31 XII

WYSZCZEGÓLNIENIE		W tym							osoby fizyczne prowadzące działalność gospodarczą
		Ogółem	spółki handlowe				osobowe	spółki cywilne	
			razem	kapitałowe					
				razem	akcyjne	z o.o.			
a – 2010									
b – 2011									
c – 2010=100									
Administrowanie i działalność wspierająca <sup>Δ</sup>	a	117	2	2	–	2	–	2	112
	b	177	2	2	–	2	–	2	172
	c	151,3	100,0	100,0	x	100,0	x	100,0	153,6
Edukacja .....	a	79	2	1	–	1	1	1	76
	b	132	2	2	–	2	–	2	128
	c	167,1	100,0	200,0	x	200,0	x	200,0	168,4
Opieka zdrowotna i pomoc społeczna	a	127	2	2	–	2	–	2	123
	b	170	2	2	–	2	–	2	166
	c	133,9	100,0	100,0	x	100,0	x	100,0	135,0
Działalność związana z kulturą, rozrywką i rekreacją	a	62	5	5	–	5	–	1	54
	b	95	5	5	–	5	–	–	88
	c	153,2	100,0	100,0	x	100,0	x	x	163,0
Pozostała działalność usługowa	a	148	4	4	–	4	–	–	128
	b	206	4	4	–	4	–	1	185
	c	139,2	100,0	100,0	x	100,0	x	x	144,5

## PODSTAWOWE INFORMACJE O REJESTRZE REGON

Krajowy rejestr urzędowy podmiotów gospodarki narodowej REGON obejmuje osoby prawne, jednostki organizacyjne niemające osobowości prawnej, osoby fizyczne prowadzące działalność gospodarczą oraz jednostki lokalne tych podmiotów. Umożliwia jednolite identyfikowanie jednostek w systemie statystyki publicznej i innych systemach.

Wpisanie do rejestru REGON następuje na wniosek podmiotu i od 1 listopada 1995 r. jest obowiązkowe, zgodnie z ustawą o statystyce publicznej z dnia 29 czerwca 1995 r. (Dz. U. Nr 88, poz. 439) z późniejszymi zmianami.

Podmioty zgłaszające wpis, zmianę lub likwidację do rejestru REGON zobowiązane są do wypełnienia wniosków:

- ◆ RG-1 – w przypadku nadania numeru identyfikacyjnego REGON lub wprowadzenia zmian do rejestru,
- ◆ RG-2 – w celu skreślenia podmiotu z rejestru.

Wyjątkiem są wpisy przedsiębiorców rejestrowanych w Centralnej Ewidencji i Informacji o Działalności Gospodarczej, które są dokonywane na podstawie danych z wniosków CEIDG-1, przekazywanych elektronicznie do GUS przez Ministerstwo Gospodarki.

*Druki wniosków RG-1 i RG-2 można otrzymać w Urzędzie Statystycznym w Białymstoku i jego oddziałach. Dysponują nimi także sądy rejonowe, gdzie przedsiębiorcy wpisywani do KRS zobowiązani są je składać. Dostępne są również na stronach internetowych GUS i urzędów statystycznych.*

Na podstawie wniosku RG-1 urzędy statystyczne wydają zaświadczenia o nadaniu numeru identyfikacyjnego REGON tylko w przypadku pierwszego wpisu, a więc nadania numeru REGON. Nie dotyczy to pierwszego wpisu osoby fizycznej rejestrowanej w CEIDG, gdyż informacja o nadanym jej numerze identyfikacyjnym REGON jest ujawniana w rejestrze prowadzonym przez Ministerstwo Gospodarki. Każdy działający podmiot może wydrukować swoje dane z wyszukiwarki podmiotów rejestru REGON dostępnej na stronie [www.stat.gov.pl](http://www.stat.gov.pl). Udostępnienie danych na wyżej wymienionej stronie jest potwierdzeniem dokonania wpisu tych informacji w rejestrze podmiotów. Podmioty gospodarki narodowej wpisane do rejestru REGON mogą zawsze skorzystać z uprawnienia wynikającego z art. 43 ust. 3 ustawy o statystyce publicznej, zobowiązującego urzędy statystyczne do wydania zaświadczenia na żądanie podmiotów.

*Zaświadczenia o numerze identyfikacyjnym REGON w województwie podlaskim można otrzymać w:*

*Urządzie Statystycznym w Białymstoku*

*ul. Krakowska 13*

*15-959 Białystok, tel. 85 749 77 19, 85 749 77 74, 85 749 77 82*

*Oddział w Łomży*

*ul. Dworna 12*

*18-400 Łomża, tel. 86 215 41 36, 86 215 41 37*

*Oddział w Suwałkach*

*ul. 1 Maja 13*

*16-400 Suwałki, tel. 87 563 54 85, 87 563 54 86*

*Dane z rejestru REGON udostępnia się:*

- ◆ nieodpłatnie – organom administracji rządowej i innym instytucjom rządowym, organom samorządu terytorialnego, Najwyższej Izbie Kontroli, Narodowemu Bankowi Polskiemu, Państwowej Inspekcji Pracy, Generalnemu Inspektorowi Ochrony Danych Osobowych oraz innym organom prowadzącym urzędowe rejestry w zakresie niezbędnym do wykonywania statutowych zadań tych organów;
- ◆ odpłatnie – pozostałym użytkownikom.

*Informacji o trybie zgłoszeń do rejestru REGON, metodologii i funkcjonowaniu rejestru REGON udzielają:*

*urzędy statystyczne*

*oraz*

*Główny Urząd Statystyczny*

*Departament Metodologii, Standardów i Rejestrów*

*Wydział Rejestru REGON*

*00-925 Warszawa*

*Al. Niepodległości 208*

*tel. 22 608 31 74, 22 608 32 97*