

**Dział XVII. Finanse przedsiębiorstw**  
**Chapter XVII. Finances of enterprises**

**TABL. 1 (137). PRZYCHODY, KOSZTY I WYNIK FINANSOWY PRZEDSIĘBIORSTW**  
**REVENUES, COSTS AND FINANCIAL RESULTS OF ENTERPRISES**

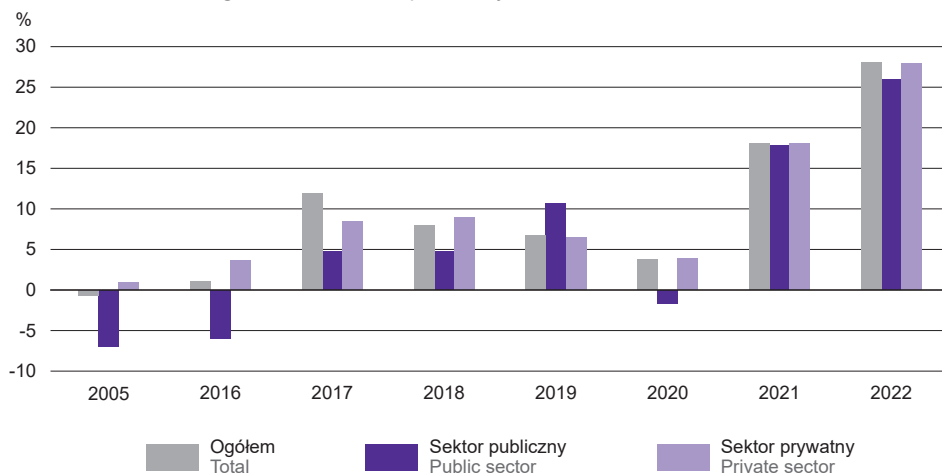
WYSZCZEGÓLNIENIE	2015	2019	2020	2022	SPECIFICATION
	w mln zł		in million PLN		
<b>Przychody ogółem</b>	<b>46155,1</b>	<b>60080,0</b>	<b>62297,8</b>	<b>94155,5</b>	<b>Total revenues</b>
w tym:					of which:
Przychody netto ze sprzedaży produktów (wytworów i usług)	27466,5	38555,0	39431,4	59853,0	Net revenues from sale of products (goods and services)
Przychody netto ze sprzedaży towarów i materiałów	17781,2	20453,1	21469,8	32678,9	Net revenues from sale of goods and materials
Przychody finansowe	225,1	203,7	354,4	534,2	Financial revenues
<b>Koszty ogółem</b>	<b>44470,1</b>	<b>57591,3</b>	<b>58935,9</b>	<b>88949,9</b>	<b>Total costs</b>
w tym:					of which:
Koszt własny sprzedanych produktów (wytworów i usług)	28375,8	39351,3	39795,4	60629,4	Cost of products sold (goods and services)
Wartość sprzedanych towarów i materiałów	15184,7	17175,9	18041,9	26744,8	Value of goods and materials sold
Koszty finansowe	484,7	344,6	469,7	754,1	Financial costs
<b>Wynik finansowy brutto<sup>a</sup></b>	<b>1777,7</b>	<b>2488,6</b>	<b>3361,9</b>	<b>5205,7</b>	<b>Gross financial result<sup>a</sup></b>
Zysk brutto	2093,7	2695,7	3521,8	5439,2	Gross profit
Strata brutto	316,0	207,0	159,9	233,6	Gross loss
<b>Obowiązkowe obciążenia wyniku finansowego brutto</b>	<b>227,2</b>	<b>308,6</b>	<b>412,5</b>	<b>727,6</b>	<b>Obligatory encumbrances on gross financial result</b>
W tym podatek dochodowy	227,2	308,6	412,5	727,6	Of which income tax
<b>Wynik finansowy netto</b>	<b>1550,5</b>	<b>2180,0</b>	<b>2949,3</b>	<b>4478,1</b>	<b>Net financial result</b>
Zysk netto	1864,0	2382,7	3114,5	4706,4	Net profit
Strata netto	313,5	202,7	165,1	228,4	Net loss

a Do 2015 r. korygowany o wynik zdarzeń nadzwyczajnych, który od 2016 r. zaliczany jest do pozostałych przychodów / kosztów operacyjnych.  
a Until 2015 corrected by result on extraordinary events of which since 2016 are classified as other operating revenues / costs.

**WYKRES 1 (84). PRZYCHODY OGÓŁEM PRZEDSIĘBIORSTW WEDŁUG SEKTORÓW WŁASNOŚCI**

Zmiana do roku poprzedniego

**CHART 1 (84). TOTAL REVENUE IN ENTERPRISES BY OWNERSHIP SECTORS**  
Change in relation to the previous year



TABL. 2 (138).

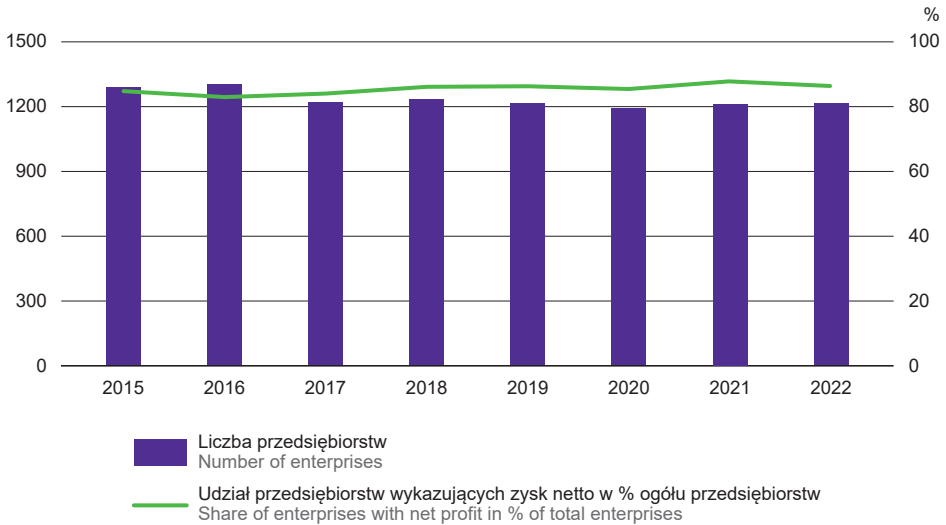
**PRZYCHODY, KOSZTY I WYNIK FINANSOWY PRZEDSIĘBIORSTW  
WEDŁUG SEKCJI**

REVENUES, COSTS AND FINANCIAL RESULTS OF ENTERPRISES BY SECTIONS

WYSZCZEGÓLNIENIE SPECIFICATION		Przychody ogółem Total revenues	Koszty ogółem Total costs	Wynik finansowy brutto <sup>a</sup> Gross finan- cial result <sup>a</sup>	Obowiązkowe obciążenia wyniku finansowego brutto Obligatory encumbran- ces on gross financial result	Wynik finansowy netto Net financial result
		w mln zł in million PLN				
<b>O G Ó Ł E M</b>	2015	46155,1	44470,1	1777,7	227,2	1550,5
<b>T O T A L</b>	2019	60080,0	57591,3	2488,6	308,6	2180,0
	2020	62297,8	58935,9	3361,9	412,5	2949,3
	<b>2022</b>	<b>94155,5</b>	<b>88949,9</b>	<b>5205,7</b>	<b>727,6</b>	<b>4478,1</b>
w tym: of which:						
Przemysł Industry		48136,2	45749,8	2386,4	352,4	2034,0
w tym: of which:						
przetwórstwo przemysłowe manufacturing		45337,2	43082,5	2254,7	317,2	1937,6
dostawa wody; gospodarowanie ściekami i odpadami; rekultywacja <sup>Δ</sup> water supply; sewerage, waste management and remediation activities		1006,5	963,6	42,9	14,1	28,9
Budownictwo Construction		7044,0	6644,0	400,0	71,0	329,1
Handel; naprawa pojazdów samochodowych <sup>Δ</sup> Trade; repair of motor vehicles <sup>Δ</sup>		30032,5	28259,0	1773,5	219,7	1553,7
Transport i gospodarka magazynowa Transportation and storage		4160,7	3889,5	271,1	36,8	234,3
Zakwaterowanie i gastronomia <sup>Δ</sup> Accommodation and catering <sup>Δ</sup>		379,8	332,6	47,2	3,9	43,3
Informacja i komunikacja Information and communication		707,3	649,5	57,9	9,1	48,8
Działalność finansowa i ubezpieczeniowa Financial and insurance activities		89,2	71,5	17,8	3,6	14,2
Obsługa rynku nieruchomości <sup>Δ</sup> Real estate activities		840,7	803,2	37,5	5,7	31,8
Działalność profesjonalna, naukowa i techniczna Professional, scientific and technical activities		1300,1	1219,6	80,5	14,2	66,3
Administrowanie i działalność wspierająca <sup>Δ</sup> Administrative and support service activities		293,2	261,1	32,1	3,5	28,7
Opieka zdrowotna i pomoc społeczna Human health and social work activities		290,5	264,6	25,9	4,9	21,0
Działalność związana z kulturą, rozrywką i rekreacją Arts, entertainment and recreation		61,0	78,1	-17,1	0,0	-17,1

a Do 2015 r. korygowany o wynik zdarzeń nadzwyczajnych, który od 2016 r. zaliczany jest do pozostałych przychodów / kosztów operacyjnych.  
a Until 2015 corrected by result on extraordinary events of which since 2016 are classified as other operating revenues / costs.

WYKRES 2 (85). **UDZIAŁ LICZBY PRZEDSIĘBIORSTW WYKAZUJĄCYCH ZYSK NETTO W OGÓLNEJ LICZBIE PRZEDSIĘBIORSTW**  
 CHART 2 (85). **SHARE OF ENTERPRISES SHOWING NET PROFIT IN THE TOTAL NUMBER OF ENTERPRISES**



TABL. 3 (139). **RELACJE EKONOMICZNE W PRZEDSIĘBIORSTWACH**  
**ECONOMIC RELATIONS IN ENTERPRISES**

WYSZCZEGÓLNIENIE		Wskaźnik – w % – rentowności obrotu Turnover – in % – profitability rate		SPECIFICATION
		brutto gross	netto net	
<b>OGÓŁEM</b>	2015	3,9	3,4	<b>TOTAL</b>
	2019	4,1	3,6	
	2020	5,4	4,7	
	<b>2022</b>	<b>5,5</b>	<b>4,8</b>	
w tym:				of which:
Przemysł		5,0	4,2	Industry
w tym:				of which:
przetwórstwo przemysłowe		5,0	4,3	manufacturing
dostawa wody; gospodarowanie ściekami i odpadami; rekultywacja <sup>Δ</sup>		4,3	2,9	water supply; sewerage, waste management and remediation activities
Budownictwo		5,7	4,7	Construction
Handel; naprawa pojazdów samochodowych <sup>Δ</sup>		5,9	5,2	Trade; repair of motor vehicles <sup>Δ</sup>
Transport i gospodarka magazynowa		6,5	5,6	Transportation and storage
Zakwaterowanie i gastronomia <sup>Δ</sup>		12,4	11,4	Accommodation and catering <sup>Δ</sup>
Informacja i komunikacja		8,2	6,9	Information and communication
Działalność finansowa i ubezpieczeniowa		19,9	15,9	Financial and insurance activities
Obsługa rynku nieruchomości <sup>Δ</sup>		4,5	3,8	Real estate activities
Działalność profesjonalna, naukowa i techniczna		6,2	5,1	Professional, scientific and technical activities
Administrowanie i działalność wspierająca <sup>Δ</sup>		11,0	9,8	Administrative and support service activities
Opieka zdrowotna i pomoc społeczna		8,9	7,2	Human health and social work activities
Działalność związana z kulturą, rozrywką i rekreacją		-28,0	-28,0	Arts, entertainment and recreation

TABL. 4 (140). **AKTYWA OBROTOWE PRZEDSIĘBIORSTW**  
Stan w dniu 31 grudnia  
CURRENT ASSETS OF ENTERPRISES  
As of 31 December

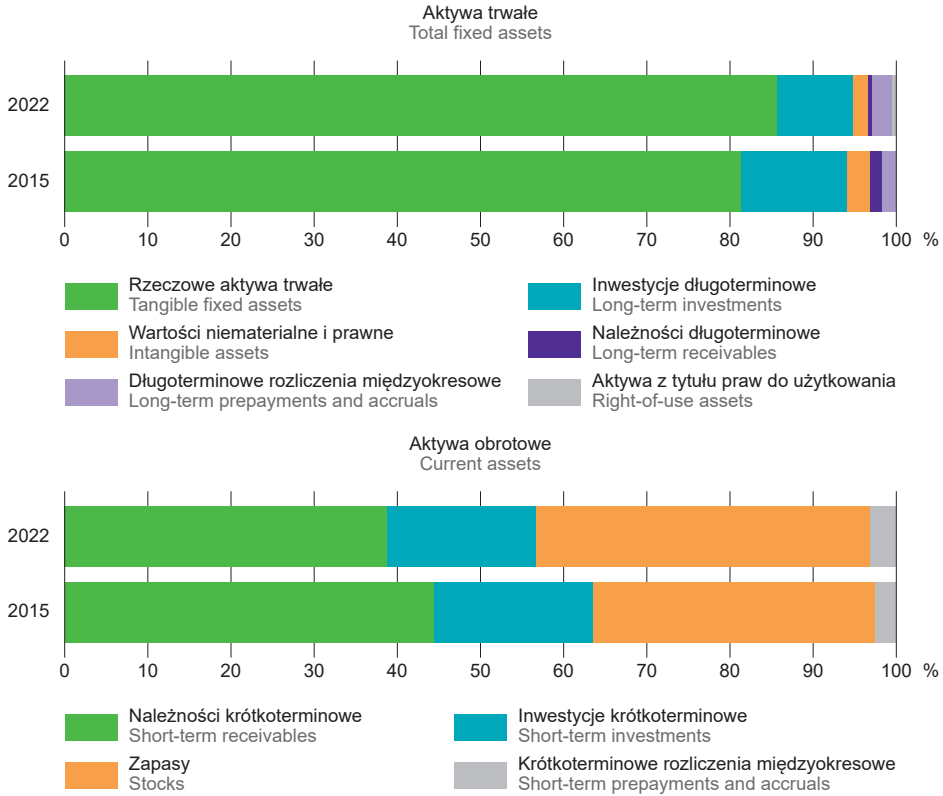
WYSZCZEGÓLNIENIE SPECIFICATION		Ogółem Grand total	Zapasy Stocks	Należności krótkoterminowe Short-term receivables		Inwestycje krótkoterminowe Short-term investments	Krótkoterminowe rozliczenia międzyokresowe Short-term prepayments and accruals
				razem total	w tym z tytułu dostaw i usług of which from deliveries and services		
<b>O G Ó Ł E M</b>	2015	14151,6	4797,3	6286,6	5125,8	2723,9	343,7
<b>T O T A L</b>	2019	18314,1	6592,4	7426,0	6267,6	3745,0	550,7
	2020	19860,3	6974,7	7324,2	6131,1	5022,0	539,4
	<b>2022</b>	<b>28507,0</b>	<b>11438,1</b>	<b>11056,0</b>	<b>9229,0</b>	<b>5138,8</b>	<b>874,0</b>
w tym: of which:							
Przemysł Industry		14301,7	5698,3	6040,7	5160,7	2411,0	151,7
w tym: of which:							
przetwórstwo przemysłowe manufacturing		13283,1	5372,4	5609,7	4819,1	2173,9	127,2
dostawa wody; gospodarowanie ściekami i odpadami; rekultywacja <sup>Δ</sup> water supply; sewerage, waste management and remediation activities		300,3	54,7	107,9	91,2	131,6	6,0
Budownictwo Construction		3859,4	1680,0	1160,4	896,9	622,5	396,5
Handel; naprawa pojazdów samochodowych <sup>Δ</sup> Trade; repair of motor vehicles <sup>Δ</sup>		7037,5	3686,1	2321,6	2020,8	956,6	73,3
Transport i gospodarka magazynowa Transportation and storage		1036,8	65,0	805,8	598,7	140,7	25,3
Zakwaterowanie i gastronomia <sup>Δ</sup> Accommodation and catering <sup>Δ</sup>		65,0	6,3	16,3	6,1	41,0	1,4
Informacja i komunikacja Information and communication		288,9	38,6	115,5	97,6	123,5	11,3
Działalność finansowa i ubezpieczeniowa Financial and insurance activities		101,5	–	25,9	7,3	75,2	0,4
Obsługa rynku nieruchomości <sup>Δ</sup> Real estate activities		531,8	26,7	44,9	33,1	334,3	125,9
Działalność profesjonalna, naukowa i techniczna Professional, scientific and technical activities		766,5	165,0	411,5	320,4	114,3	75,6
Administrowanie i działalność wspierająca <sup>Δ</sup> Administrative and support service activities		107,5	21,8	37,4	30,7	46,6	1,7
Opieka zdrowotna i pomoc społeczna Human health and social work activities		60,5	5,1	22,0	20,2	32,3	1,1
Działalność związana z kulturą, rozrywką i rekreacją Arts, entertainment and recreation		22,8	1,7	8,2	7,7	10,6	2,3

WYKRES 3 (86). **AKTYWA TRWAŁE I OBROTOWE**

Stan w dniu 31 grudnia

CHART 3 (86). **TOTAL FIXED AND CURRENT ASSETS**

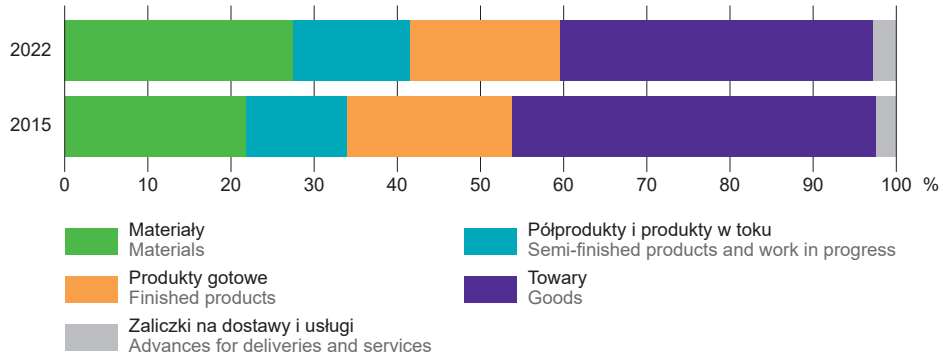
As of 31 December

WYKRES 4 (87). **ZAPASY**

Stan w dniu 31 grudnia

CHART 4 (87). **STOCKS**

As of 31 December



TABL. 5 (141). **KAPITAŁY (fundusze) WŁASNE PRZEDSIĘBIORSTW<sup>a</sup>**  
Stan w dniu 31 grudnia  
SHARE EQUITY (funds) OF ENTERPRISES<sup>a</sup>  
As of 31 December

WYSZCZEGÓLNIENIE SPECIFICATION	Ogółem Total	W tym Of which				
		kapitał (fundusz) podstawowy share capital (fund)	kapitał (fundusz) zapasowy supplemen- tary capital (fund)	niepodzielony (nierozliczony) wynik finansowy z lat ubiegłych undistributed (unsettled) financial result from previous years	wynik finansowy netto roku obrotowego net financial result of the turnover year	
		w mln zł in million PLN				
<b>OGÓŁEM</b>	2015	17333,3	7158,0	6961,8	146,1	1551,3
<b>TOTAL</b>	2019	21672,1	8480,8	9306,4	67,8	2179,4
	2020	22254,7	8136,1	9631,9	145,1	2951,0
	<b>2022</b>	<b>26984,6</b>	<b>8506,3</b>	<b>11912,3</b>	<b>264,7</b>	<b>4469,9</b>
w tym: of which:						
Przemysł Industry	15779,1	4234,2	7991,5	-55,3	2027,7	
w tym: of which:						
przetwórstwo przemysłowe manufacturing	13577,6	3205,4	7349,2	-7,5	1931,3	
dostawa wody; gospodarowanie ściekami i odpadami; rekultywacja <sup>Δ</sup> water supply; sewerage, waste management and remediation activities	939,9	584,5	191,1	-22,8	28,8	
Budownictwo Construction	1712,6	352,9	891,5	119,5	329,0	
Handel; naprawa pojazdów samochodowych <sup>Δ</sup> Trade; repair of motor vehicles <sup>Δ</sup>	5324,3	1560,8	1801,2	266,9	1552,1	
Transport i gospodarka magazynowa Transportation and storage	704,3	342,0	197,9	-62,7	234,3	
Zakwaterowanie i gastronomia <sup>Δ</sup> Accommodation and catering <sup>Δ</sup>	141,7	64,1	44,2	0,5	43,3	
Informacja i komunikacja Information and communication	265,3	18,0	118,0	40,9	48,7	
Działalność finansowa i ubezpieczeniowa Financial and insurance activities	-0,5	6,8	9,7	-31,2	14,2	
Obsługa rynku nieruchomości <sup>Δ</sup> Real estate activities	2014,4	1369,9	611,8	-14,6	31,8	
Działalność profesjonalna, naukowa i techniczna Professional, scientific and technical activities	218,2	46,8	91,4	5,9	66,3	
Administrowanie i działalność wspierająca <sup>Δ</sup> Administrative and support service activities	92,0	5,7	49,1	10,1	28,7	
Opieka zdrowotna i pomoc społeczna Human health and social work activities	87,1	31,0	29,1	4,4	21,0	
Działalność związana z kulturą, rozrywką i rekreacją Arts, entertainment and recreation	137,2	125,5	47,2	-19,8	-17,1	

a Patrz uwagi do działu, ust. 10 na str. 206.

a See notes to the chapter, item 10 on page 206.

**TABL. 6 (142). ZOBOWIĄZANIA PRZEDSIĘBIORSTW**  
Stan w dniu 31 grudnia  
**LIABILITIES OF ENTERPRISES**  
As of 31 December

WYSZCZEGÓLNIENIE SPECIFICATION	Ogółem Grand total	Długoterminowe Long-term		Krótkoterminowe Short-term			
		razem total	w tym kredyty i pożyczki of which credits and loans	razem total	w tym of which		
					kredyty i pożyczki credits and loans	z tytułu dostaw i usług from deli- veries and services	
		w mln zł		in million PLN			
<b>OGÓŁEM</b>	2015	12728,9	3602,9	2714,0	9126,0	2121,4	4657,7
<b>TOTAL</b>	2019	15921,2	4226,8	3221,1	11694,4	2698,8	5933,3
	2020	16164,7	4642,7	3552,1	11522,0	2511,3	5770,3
	<b>2022</b>	<b>21367,9</b>	<b>4788,2</b>	<b>3308,9</b>	<b>16579,7</b>	<b>2997,0</b>	<b>9006,0</b>
w tym: of which:							
Przemysł Industry		10721,5	2648,3	1995,7	8073,2	1673,9	4583,9
w tym: of which:							
przetwórstwo przemysłowe manufacturing		9378,2	2019,4	1607,5	7358,8	1468,3	4284,8
dostawa wody; gospodarowanie ściekami i odpadami; rekultywacja <sup>Δ</sup> water supply; sewerage, waste management and remediation activities		417,9	198,2	172,6	219,8	73,8	72,7
Budownictwo Construction		3113,7	730,9	444,7	2382,8	245,6	1001,6
Handel; naprawa pojazdów samochodowych <sup>Δ</sup> Trade; repair of motor vehicles <sup>Δ</sup>		4637,8	633,7	369,3	4004,0	931,4	2290,6
Transport i gospodarka magazynowa Transportation and storage		1037,4	230,4	140,9	807,1	53,8	552,2
Zakwaterowanie i gastronomia <sup>Δ</sup> Accommodation and catering <sup>Δ</sup>		146,6	103,9	92,3	42,6	11,9	12,6
Informacja i komunikacja Information and communication		140,5	27,6	23,7	112,9	19,1	60,6
Działalność finansowa i ubezpieczeniowa Financial and insurance activities		162,9	31,7	12,6	131,2	0,5	3,8
Obsługa rynku nieruchomości <sup>Δ</sup> Real estate activities		632,5	258,4	166,4	374,2	27,7	144,7
Działalność profesjonalna, naukowa i techniczna Professional, scientific and technical activities		451,4	31,5	21,9	419,9	6,3	292,6
Administrowanie i działalność wspierająca <sup>Δ</sup> Administrative and support service activities		94,2	32,2	31,7	62,0	20,2	16,1
Opieka zdrowotna i pomoc społeczna Human health and social work activities		30,5	4,3	3,4	26,2	3,4	12,8
Działalność związana z kulturą, rozrywką i rekreacją Arts, entertainment and recreation		67,4	51,3	3,8	16,1	0,7	6,1