

# Ochrona środowiska w ramach polityki spójności – ujęcie statystyczne



Michał Ptak

Uniwersytet Ekonomiczny we Wrocławiu

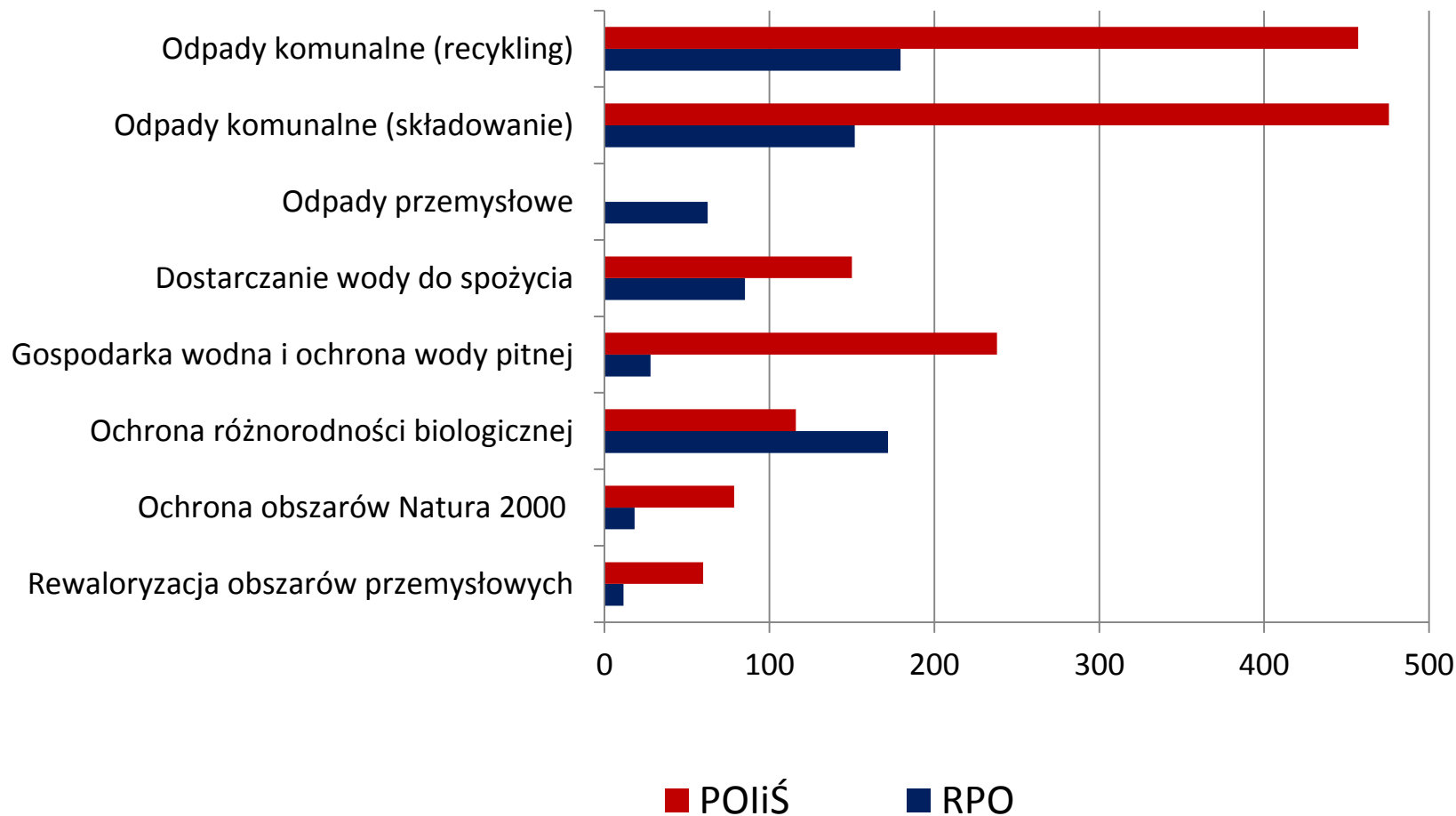
## **Cel tematyczny 6: zachowanie i ochrona środowiska oraz efektywne gospodarowanie jego zasobami**

---

- inwestowanie w sektor gospodarki odpadami (PI 6a)
- inwestowanie w sektor gospodarki wodnej (PI 6b)
- zachowanie, ochrona, promowanie i rozwój dziedzictwa naturalnego i kulturowego (PI 6c)
- ochrona i przywrócenie różnorodności biologicznej, ochrona i rekultywacja gleby, wspieranie usług ekosystemowych (PI 6d)
- poprawa stanu jakości środowiska miejskiego, zmniejszenie zanieczyszczenia powietrza i hałasu (PI 6e)

# Planowana wysokość wsparcia

w mln euro



# Wskaźniki

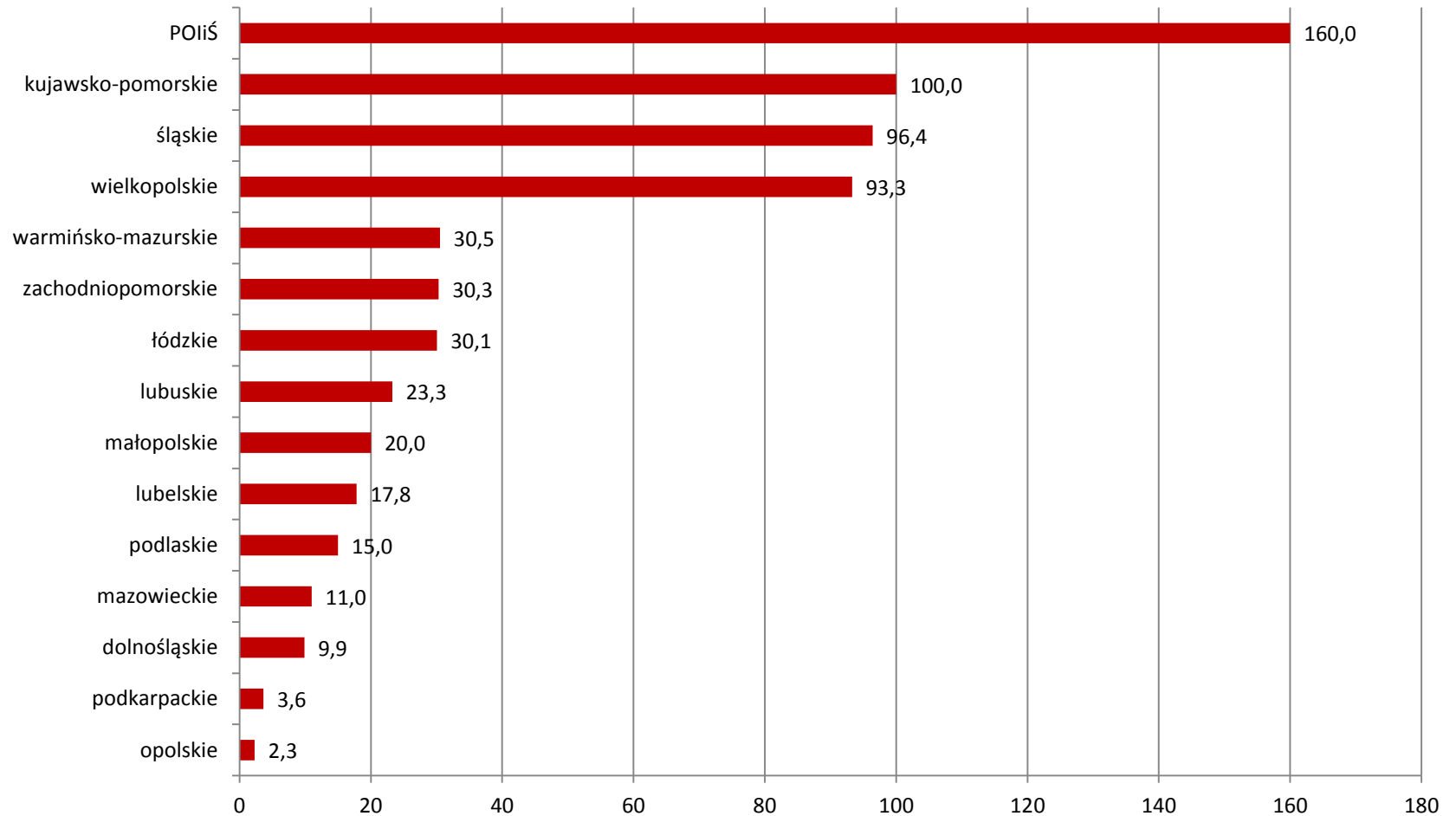
---

- rezultatu (strategicznego)
- wspólne produktu
- kluczowe produktu
- kluczowe rezultatu bezpośredniego
- produktu specyficzne dla programu

Program operacyjny	Udział odpadów komunalnych niepodlegających składowaniu		Udział odpadów komunalnych zebranych selektywnie	
	2012	2023	2012	2023
Ograniczenie składowania				
Infrastruktura i Środowisko	20	60	10,5	50
dolnośląskie	17	57	8,2	–
lubuskie	34,7	44,1	10,5	–
łódzkie	37,5	60	11,4	–
małopolskie	17,6	18,8	14,5	–
zachodniopomorskie	19,8	60	9,6	21,8
Selektywna zbiórka				
kujawsko-pomorskie	19,6	–	9,7	50
lubelskie	11,3	–	10,4	32,2
mazowieckie	20,3	–	12,2	22,5
opolskie	13,3	–	8,8	60,2
podkarpackie	13,9	–	12,1	–
podlaskie	16,2	–	5,3	12,2
świętokrzyskie	13,1	–	7,8	50
warmińsko-mazurskie	15,9	–	8,4	40
wielkopolskie	18,9	60	11,8	17,5
Inne cele				
pomorskie	28,2	60	8,5	–
śląskie	16,1	50	10,2	–

# Dodatkowe możliwości przerobowe w zakresie recyklingu odpadów

w tys. Mg rocznie



# Priorytet 6b

---

**Wskaźnik rezultatu:** odsetek ludności korzystającej z oczyszczalni ścieków (ogółem, w mieście, na wsi)

## Wskaźniki produktu

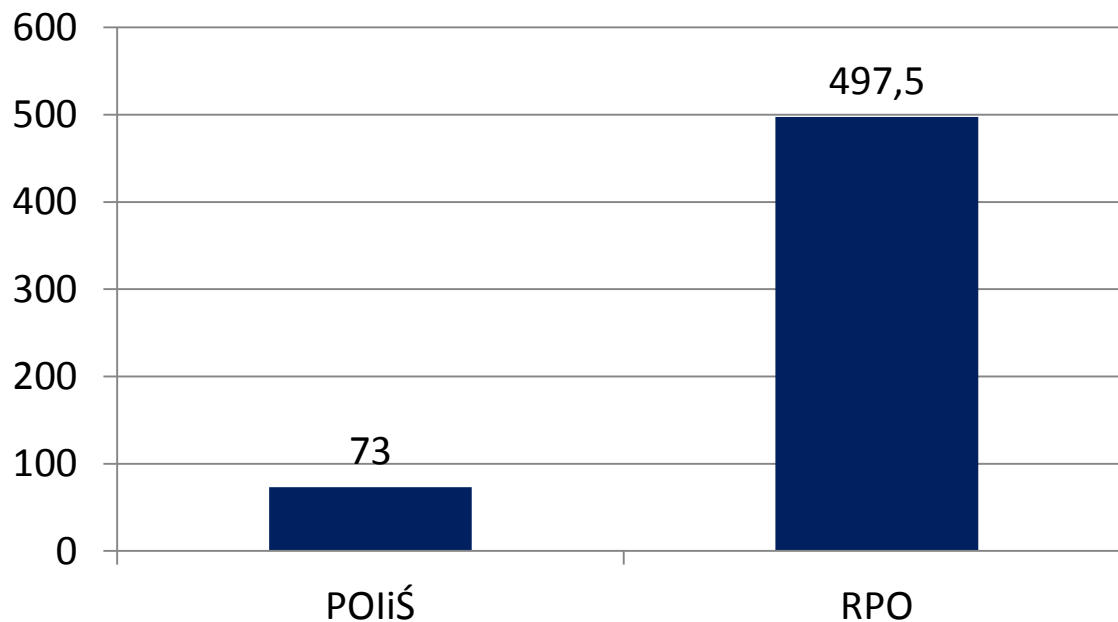
Wskaźnik	POIiŚ	RPO
Liczba dodatkowych osób korzystających z ulepszonego zaopatrzenia w wodę w tys. osób	15	107,9
oczyszczania ścieków w tys. RLM	2000	645,2
Długość sieci wodociągowej w km	0	453
kanalizacji sanitarnej w km	6500	4084,3
Liczba wspartych oczyszczalni ścieków komunalnych	120	50

# Priorytet 6d

---

**Wskaźnik rezultatu:** udział powierzchni obszarów chronionych w powierzchni ogółem

**Wskaźniki produktu:** powierzchnia siedlisk wspieranych w celu uzyskania lepszego statusu ochrony (w tys. ha)





# Priorytet 6.iv/6e

---

- ❑ POliŚ: zahamowanie spadku powierzchni terenów zieleni w miastach
- ❑ RPO województw małopolskiego i podkarpackiego: poprawa jakości powietrza

Wskaźnik „szacowany spadek emisji gazów cieplarnianych”  
wartość docelowa w woj. podkarpackim: 4,5 tys. ton CO<sub>2</sub> eq  
POliŚ i 16 RPO: 3,2 mln ton CO<sub>2</sub> eq

# Ochrona środowiska w ramach polityki spójności – ujęcie statystyczne



Michał Ptak

Uniwersytet Ekonomiczny we Wrocławiu